

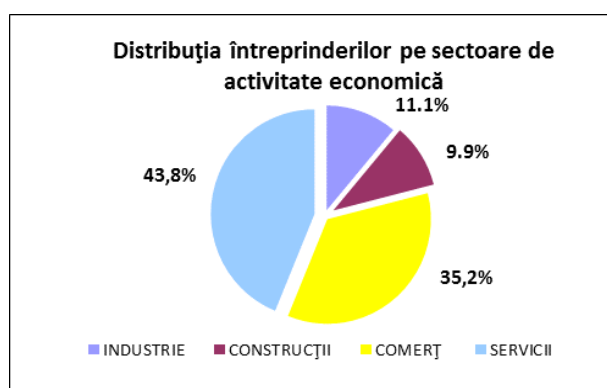
Domeniul: Statistică economică

## Activitatea întreprinderilor din industrie, construcții, comerț și servicii de piață, în anul 2015 – date provizorii

- 43,8% din numărul total de întreprinderi active au avut activitate principală Servicii
- Cel mai mare număr mediu de salariați s-a înregistrat în Industrie, reprezentând 35,5% din total

Sector	Număr de întreprinderi - număr -	Număr mediu de salariați - număr -	Cifra de afaceri - milioane lei -	Investiții brute - milioane lei -	Valoarea adăugată brută - milioane lei -	Rezultatul brut al exercițiului - milioane lei -
<b>TOTAL</b>	<b>488210</b>	<b>3926175</b>	<b>1180581</b>	<b>131373</b>	<b>292562</b>	<b>49943</b>
INDUSTRIE	54020	1392347	417258	51513	117578	14280
CONSTRUCȚII	48341	363832	79874	24440	24116	3627
COMERȚ	171959	836093	465403	13824	53926	15381
SERVICII	213890	1333903	218046	41596	96940	16655

Sursa: Ancheta Structurală în Întreprinderi 2015

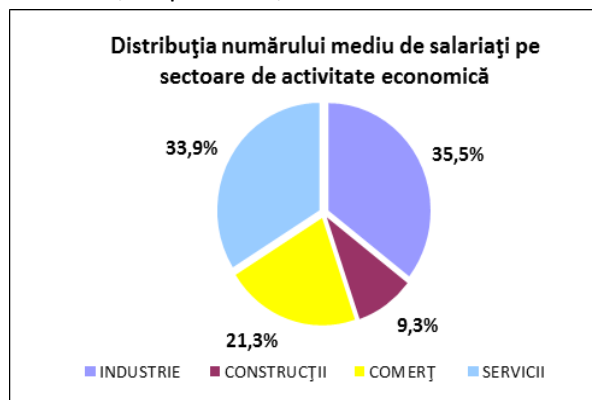
[Date tabel.xls](#)

[Date grafic 1.xls](#)

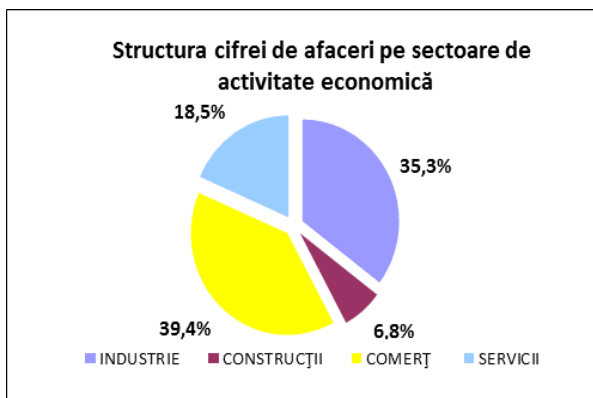
În anul 2015 numărul mediu de salariați a crescut cu 2,4% față de anul 2014.

Întreprinderile din industrie au deținut cea mai mare pondere în ceea ce privește numărul mediu de salariați (35,5%), urmate de cele din servicii (33,9%). Mărimea medie a unei întreprinderi din industrie a fost de circa 25,8 salariați, în timp ce în comerț a fost de circa 4,9 salariați.

Comparativ cu anul 2014 numărul total de întreprinderi a crescut cu 1,0%.

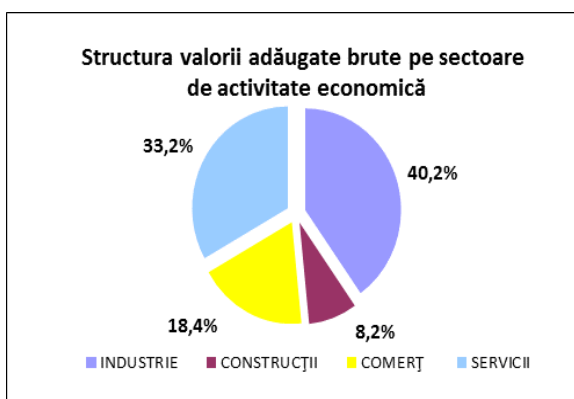
La sfârșitul anului 2015, sectorul industrie însuma 54020 întreprinderi, respectiv 11,1% din totalul întreprinderilor active din domeniul economic (industrie, construcții, comerț și servicii). Cea mai mare pondere a fost deținută de întreprinderile active din cadrul sectorului "Servicii", respectiv 43,8%.


[Date grafic 2.xls](#)



[Date grafic 3.xls](#)

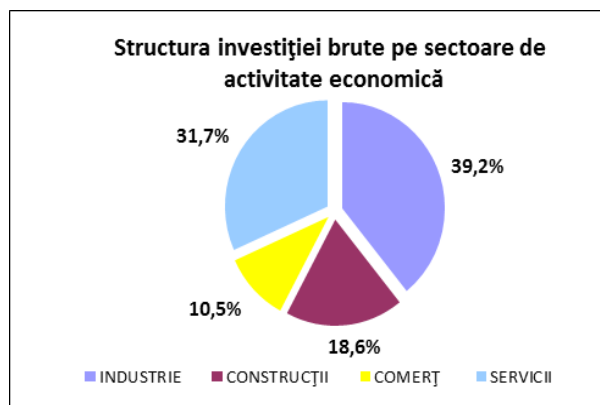
Structura investițiilor brute în cadrul sectoarelor se prezintă astfel: industrie 39,2%, construcții 18,6%, comerț 10,5%, iar servicii 31,7%.



[Date grafic 5.xls](#)

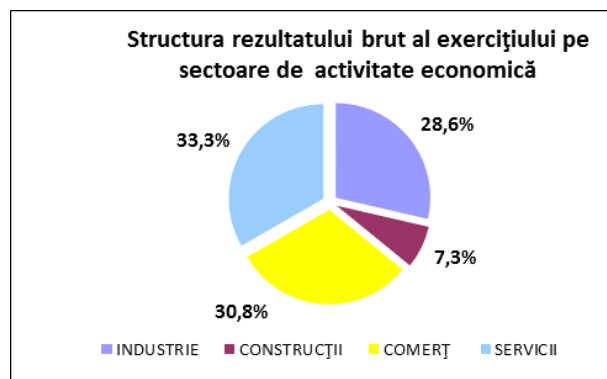
Rezultatul brut al exercițiului a înregistrat valori pozitive (profit) în toate cele patru sectoare.

În ceea ce privește cifra de afaceri, ponderea cea mai mare a fost deținută de întreprinderile cu activitate principală de comerț (39,4%), întreprinderile din construcții deținând doar 6,8%.



[Date grafic 4.xls](#)

Valoarea adăugată brută la costul factorilor a fost obținută în 2015, în proporție de 40,2% în industrie, 8,2% în construcții, 18,4% în comerț și 33,2% în servicii.



[Date grafic 6.xls](#)

### Informații suplimentare:

Pentru interpretarea corectă a indicatorilor, vă rugăm să consultați [Nota Metodologică](#) atașată comunicatului pe [home page](#).

Datele definitive și detaliile privind evoluția principalilor indicatori economici vor fi disponibile în publicațiile statistice: "Rezultate și performanțe ale întreprinderilor din industrie și construcții" și "Rezultate și performanțe ale întreprinderilor din comerț și servicii", care vor apărea la data de 30 Iunie 2017.

Următorul comunicat de presă va apărea la data de 21 Noiembrie 2017.

Arhiva comunicatelor de presă: <http://www.insse.ro/cms/ro/comunicate-de-presa-view>

### Direcția de Comunicare

e-mail: [birou presa@insse.ro](mailto:birou presa@insse.ro)

Tel: +4021 3181869