

Economic

TRANSPORTUL AEROPORTUAR

DE PASAGERI ȘI MARFURI

ANUL 2015

ROMÂNIA



2015

INSTITUTUL NAȚIONAL DE
STATISTICĂ
NATIONAL INSTITUTE OF STATISTICS

Institutul Național de Statistică

Coordonatorul publicației:

Elena Mihaela IAGĂR - Vicepreședinte

Coordonatorii ediției:

Ion FLORESCU - Director General

Direcția Generală de Statistică Economică

Florica CÎRSTEA - Director

Virginia BALEA - Director Adjunct

Direcția Statistici Structurale ale Întreprinderii

Autori:

Mariana BEREȘ - Șef Serviciu

Alida ȚURCANU - Expert

Direcția Statistici Structurale ale Întreprinderii

Serviciul Statistica Transporturilor, Poștei și Telecomunicațiilor

Tehnoredactare și machetare:

Alida ȚURCANU - Expert

Direcția Statistici Structurale ale Întreprinderii

Serviciul Statistica Transporturilor, Poștei și Telecomunicațiilor

Pre-press și tipărire :

Direcția Generală de IT și Infrastructură Statistică

Direcția de Editare a Publicațiilor Statistice

Coordonatori :

Gheorghe VAIDA-MUNTEAN - Director General

Vitty-Cristian CHIRAN - Director

Foto: Vitty-Cristian CHIRAN - Director

Coperta : Alexandru POPESCU - Consilier

Publicația electronică:

Liliana MITITIUC - Expert

Direcția de Diseminare Date Statistice

Compartimentul Dezvoltare Aplicații Electronice, INTERNET și INTRANET

© **INS 2016**

Reproducerea conținutului acestei publicații, integrală sau parțială, în forma originală sau modificată, precum și stocarea într-un sistem de regăsire sau transmiterea sub orice formă și prin orice mijloace sunt interzise fără autorizarea scrisă a Institutului Național de Statistică.

Utilizarea conținutului acestei publicații, cu titlu explicativ sau justificativ, în articole, studii, cărți este autorizată numai cu indicarea clară și precisă a sursei.

ISSN: 2065-7129
ISSN-L: 1844-5462

ROMÂNIA
INSTITUTUL NAȚIONAL DE STATISTICĂ

**TRANSPORTUL AEROPORTUAR DE PASAGERI ȘI MĂRFURI ÎN ANUL
2015**

FEBRUARIE 2016

CUPRINS

Notă metodologică.....	4
Transportul aeroportuar de pasageri și mărfuri, în anul 2015.....	5
1.Transportul aeroportuar în anul 2015, comparativ cu anul 2014.....	9
2.Transportul aeroportuar în trimestrul IV 2015, comparativ cu trimestrul IV 2014.....	10
3.Transportul aeroportuar internațional și intern de pasageri, în anul 2015.....	11
4.Transportul aeroportuar internațional și intern de pasageri, în trimestrul IV 2015.....	13
5.Transportul aeroportuar internațional și intern de mărfuri (inclusiv poștă), în anul 2015.....	15
6.Transportul aeroportuar internațional și intern de mărfuri (inclusiv poștă), în trimestrul IV 2015.....	17
7.Structura transportului de pasageri în aeroporturi, în anul 2015.....	19
8.Structura transportului de pasageri în aeroporturi, în trimestrul IV 2015.....	19
9.Structura transportului de mărfuri (inclusiv poștă) în aeroporturi, în anul 2015.....	20
10.Structura transportului de mărfuri (inclusiv poștă) în aeroporturi, în trimestrul IV 2015.....	20
11.Transportul comercial internațional al aeroporturilor, pe principalele aeroporturi de origine și destinație a zborurilor, în anul 2015.....	21
12.Transportul comercial internațional al aeroporturilor, pe principalele aeroporturi de origine și destinație a zborurilor, în trimestrul IV 2015.....	23
13.Transportul comercial internațional al aeroporturilor, pe principalele țări de origine și destinație a zborurilor, în anul 2015.....	25
14.Transportul comercial internațional al aeroporturilor, pe principalele țări de origine și destinație a zborurilor, în trimestrul IV 2015.....	27
15.Transportul comercial intern pe aeroporturi de destinație, în anul 2015.....	29
16.Transportul comercial intern pe aeroporturi de destinație în trimestrul IV 2015.....	32
17.Transportul internațional și intern de pasageri al aeroporturilor, pe regiuni de dezvoltare și pe județe, în anul 2015.....	34
18.Transportul internațional și intern de pasageri al aeroporturilor, pe regiuni de dezvoltare și pe județe, în trimestrul IV 2015.....	35
19.Transportul internațional și intern de mărfuri (inclusiv poștă) al aeroporturilor, pe regiuni de dezvoltare și pe județe, în anul 2015.....	36
20.Transportul internațional și intern de mărfuri (inclusiv poștă) al aeroporturilor, pe regiuni de dezvoltare și pe județe, în trimestrul IV 2015.....	37

NOTĂ METODOLOGICĂ

Datele statistice prezentate în publicație se referă la activitatea de transport de pasageri, mărfuri și poștă, desfășurată în aeroporturile de pe teritoriul național, de către toate aeronavele care decolează sau aterizează pe aeroporturile din România.

Transportul internațional al aeroportului reprezintă:

- a) pasageri, marfă și poștă debarcate pe un aeroport aflat într-o altă țară decât aceea unde se află aeroportul de îmbarcare sau invers;
- b) mișcările aeronavelor a căror origine sau destinație a zborului este amplasată pe teritoriul unui stat, altul decât acela unde se află aeroportul declarant.

Transportul intern al aeroporturilor este transportul desfășurat între două aeroporturi naționale.

Cursa internațională reprezintă o cursă care are o etapă sau mai multe etape de zbor internaționale.

Cursa internă reprezintă un zbor care are originea și destinația în interiorul țării.

Cursele regulate reprezintă seria de zboruri care au următoarele caracteristici:

- a) sunt efectuate contra cost, cu aeronave pentru transport de pasageri, mărfuri și poștă, puse la dispoziția publicului, fie direct de transportorul aerian, fie prin agenți autorizați;
- b) sunt organizate într-un mod care să asigure legătura între două sau mai multe aeroporturi, conform unui orar publicat sau cu o regularitate care să reprezinte o serie sistematică evidentă.

Cursele neregulate sunt zboruri plătite, altele decât cele indicate la cursele regulate. Sunt incluse zborurile taxi, charter și alte zboruri neregulate.

Numărul de zboruri reprezintă suma zborurilor efectuate între fiecare pereche de aeroporturi prin care se transportă unul sau mai mulți pasageri, marfă sau poștă și orice zboruri care apar în orar drept furnizând servicii pentru pasageri, marfă sau poștă.

Aeroporturi pereche : două aeroporturi între care zborul este autorizat de un bilet-pasager sau parte a unui bilet sau între care expediția de marfă și poștă este făcută conform unui document de expediție sau conform unei părți de document de expediție.

O etapă de zbor corespunde unui zbor al aeronavei de la decolare până la următoarea aterizare. Escalele tehnice nu sunt luate în considerare în clasificarea etapelor de zbor. Sunt etape de zbor interne și internaționale. Etapa de zbor se referă numai la serviciile aeriene comerciale.

Numărul de pasageri îmbarcați/debarcați reprezintă toți pasagerii a căror călătorie începe sau se termină pe aeroportul declarant. Sunt incluși pasagerii în corespondență (care își continuă călătoria cu o altă cursă), dar nu se cuprind pasagerii în tranzit direct.

Pasageri în tranzit direct transportați de aeronave ce efectuează zboruri comerciale - toți pasagerii în tranzit direct, adică pasagerii plătitori care își continuă călătoria cu un zbor al cărui număr este același cu cel de la sosirea lor pe aeroport.

Mărfuri (inclusiv poștă) încărcate/descărcate cuprind toate marfurile (corespondența) încărcate/descărcate pe aeroportul declarant, exclusiv proviziile și bagajele pasagerilor, inclusiv valiza diplomatică și coletele expres, dar exclusiv bagajele pasagerilor.

Total mișcări de aeronave pentru servicii comerciale - reprezintă totalul decolărilor (plecărilor) și aterizărilor (sosirilor) plătite, efectuate de aeronave civile, pentru curse regulate și neregulate.

Total mișcări de aeronave pentru servicii necomerciale - reprezintă totalul decolărilor și aterizărilor de aeronave pentru zborurile școală, zborurile de afaceri și cele private, zboruri guvernamentale și alte zboruri necomerciale.

Selecția aeroporturilor (țărilor) de origine și respectiv de destinație pentru traficul internațional se face trimestrial în funcție de numărul pasagerilor îmbarcați/debarcați.

SURSA DATELOR

Sursa datelor privind transportul aeroportuar o reprezintă administrațiile aeroportuare naționale care transmit informațiile la INS trimestrial, în format electronic, pentru toate aeronavele care aterizează/decolează pe/de pe aeroport, (indiferent de naționalitatea aeronavei) și realizează servicii comerciale.

TRANSPORTUL AEROPORTUAR DE PASAGERI ȘI MĂRFURI ÎN ANUL 2015

Transportul aerian este unul dintre cele mai des utilizate moduri de transport de către pasagerii care vor să parcurgă distanțe lungi în timp scurt. Acest mod de transport este din ce în ce mai utilizat și pe distanțe medii sau chiar scurte.

În România funcționează în prezent 16 aeroporturi, toate fiind internaționale.

În anul 2015, comparativ cu anul precedent, s-a înregistrat o creștere cu 14,5% a traficului total de pasageri.

- **Traficul internațional deține ponderea principală atât în totalul traficului de pasageri, cât și de mărfuri**

Traficul comercial internațional de pasageri și mărfuri al aeroporturilor deține ponderea cea mai însemnată în totalul traficului de pasageri și mărfuri astfel :

- traficul de pasageri: 92,4%, la pasageri îmbarcați și 92,4% la pasageri debarcați;
- traficul de mărfuri (inclusiv poștă): 99,8%, atât la mărfuri încărcate cât și la mărfuri descărcate.

- **Creșteri cu 14,5% în traficul total de pasageri și creșteri cu 6,6% în traficul total de mărfuri**

Traficul total de pasageri și mărfuri al aeroporturilor în anul 2015, comparativ cu anul 2014, a înregistrat o creștere în traficul de pasageri de la 11593 mii pasageri la 13273 mii pasageri, respectiv o creștere în traficul de mărfuri (inclusiv poștă) de la 32194 tone la 34320 tone.

- **Cele mai mari ponderi în ceea ce privește traficul de pasageri și mărfuri s-au înregistrat pe aeroporturile: Aeroportul Internațional Henri Coandă-București, Aeroportul Internațional Cluj-Napoca și Aeroportul Internațional Traian Vuia-Timișoara.**

Activitatea aeroporturilor care au înregistrat cele mai mari ponderi în ceea ce privește traficul de pasageri și mărfuri se prezintă astfel:

- *Aeroportul Internațional Henri Coandă București* cu 4674,8 mii pasageri îmbarcați și 4599,5 mii pasageri debarcați, respectiv 12023 tone mărfuri încărcate și 17170 tone mărfuri descărcate;
- *Aeroportul Internațional Cluj-Napoca* cu 750,3 mii pasageri îmbarcați și 735,3 mii pasageri debarcați, respectiv 642 tone mărfuri încărcate și 1029 tone mărfuri descărcate.
- *Aeroportul Internațional Traian Vuia Timișoara* cu 455,4 mii pasageri îmbarcați și 467,3 mii pasageri debarcați, respectiv 1699 tone mărfuri încărcate și 870 tone mărfuri descărcate;

- **Primul din topul celor 10 aeroporturi de origine a pasagerilor debarcați în România, stabilit după numărul de pasageri ai curselor regulate, este Aeroportul Londra-Luton**

În traficul internațional de pasageri, primele zece aeroporturi de origine (de unde provin pasagerii debarcați în România) stabilite după numărul pasagerilor în curse regulate, sunt: *Aeroportul Londra-Luton* 456734 pasageri, *Aeroportul Munchen* 379506 pasageri, *Aeroportul Milano-Bergamo* 244096 pasageri, *Aeroportul Madrid-Barajas* 236992 pasageri, *Aeroportul Viena* 228837 pasageri, *Aeroportul Roma-Fiumicino* 213377 pasageri, *Aeroportul Istanbul* 208881 pasageri, *Aeroportul Amsterdam* 199140 pasageri, *Aeroportul Paris-Charles de Gaulle* 195736 pasageri, *Aeroportul Tel Aviv* 178455 pasageri.

- **Țara de unde provin cei mai mulți pasageri din curse aeriene regulate este Italia.**

Principalele țări (după aeroportul de origine) de unde au sosit pasagerii curselor aeriene regulate debarcați în România au fost: Italia 1254942 pasageri, Germania 897338 pasageri, Regatul Unit 741167 pasageri, Spania 585448 pasageri, Franța 381840 pasageri, Turcia 260216 pasageri, Belgia 239765 pasageri, Olanda 234737 pasageri, Austria 228837 pasageri.

- **Aeroportul pentru care s-au îmbarcat din România cei mai mulți pasageri este Aeroportul Londra-Luton**

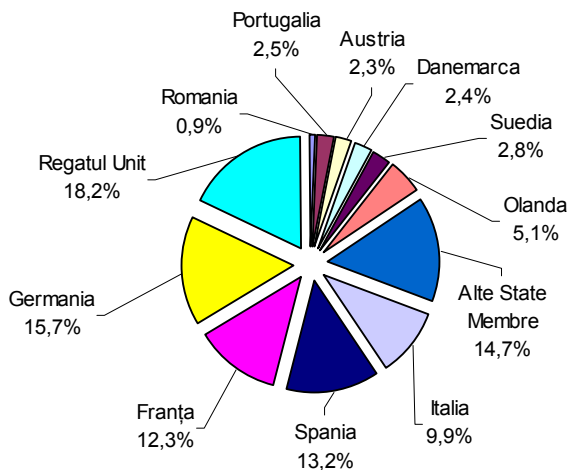
Pe aeroporturi de destinație, cei mai mulți pasageri în curse regulate s-au îmbarcat pentru: *Aeroportul Londra-Luton* 476366 pasageri, *Aeroportul Munchen* 381035 pasageri, *Aeroportul Milano-Bergamo* 238708 pasageri, *Aeroportul Madrid-Barajas* 232538 pasageri, *Aeroportul Viena* 229170 pasageri, *Aeroportul Roma-Fiumicino* 212834 pasageri, *Aeroportul Amsterdam* 207332 pasageri, *Aeroportul Istanbul* 203335 pasageri, *Aeroportul Paris-Charles de Gaulle* 196848 pasageri.

- **Cei mai mulți pasageri îmbarcați în curse aeriene regulate au ales ca țară de destinație Italia.**

După țara de destinație, cei mai mulți pasageri în curse regulate s-au îmbarcat pentru: Italia 1239310 pasageri, Germania 925012 pasageri, Regatul Unit 791147 pasageri, Spania 579874 pasageri, Franța 391044 pasageri, Turcia 255457 pasageri, Belgia 245578 pasageri, Olanda 245181 pasageri, Austria 229170 pasageri.

- **Situația transportului aerian de pasageri în Statele Membre, în anul 2014:**

Transportul aerian de pasageri în Statele Membre în anul 2014

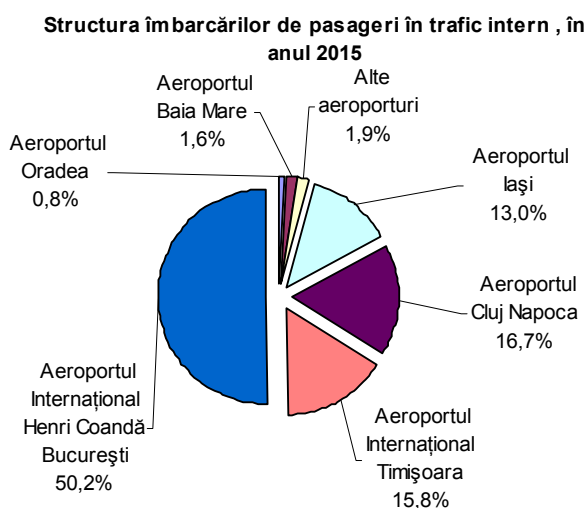


Sursa datelor: Baza de date Eurostat

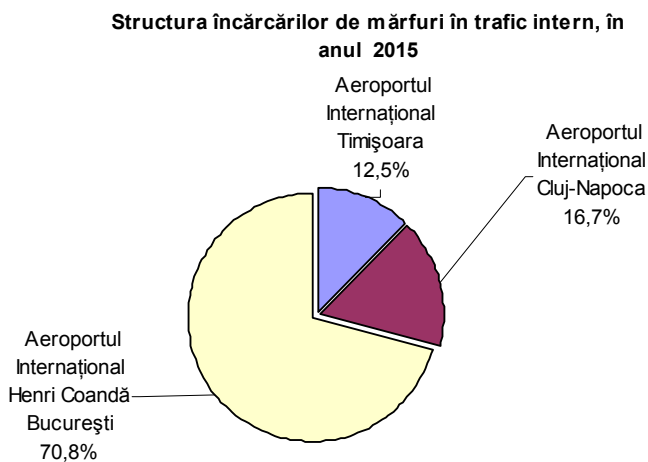
- **În traficul intern de pasageri, se evidențiază aeroporturile: Aeroportul Internațional Henri Coandă București, Aeroportul Internațional Timișoara, Aeroportul Cluj-Napoca.**

După destinația zborului în trafic intern, activitatea principalelor aeroporturi românești se prezintă astfel: *Aeroportul Internațional Henri Coandă București* a realizat 47,7% în numărul total de zboruri, 50,2% în numărul total de pasageri îmbarcați și 70,8% în total tone mărfuri (inclusiv poștă) încărcate; *Aeroportul Internațional Traian Vuia Timișoara* cu 12,2% în numărul total de zboruri, 15,8% în numărul total de pasageri îmbarcați și 12,5% în total tone mărfuri (inclusiv poștă) încărcate, *Aeroportul Internațional Cluj-Napoca* cu 16,2% în numărul total de zboruri, 16,7% în numărul total de pasageri îmbarcați și 16,7% în total tone mărfuri (inclusiv poștă) încărcate ș.a.

- **Cea mai intensă activitate privind îmbarcările de pasageri în trafic intern se înregistrează pe Aeroportul Internațional Henri Coandă București.**



- **În trafic intern, în ceea ce privește transportul de mărfuri, se evidențiază Aeroportul Internațional Henri Coandă București .**



Transportul aeroportuar în trimestrul IV 2015

- **Traficul internațional deține ponderea principală, atât în totalul traficului de pasageri cât și de mărfuri.**

În trimestrul IV 2015, traficul de pasageri a fost de 1574,5 mii pasageri îmbarcați și 1601,8 mii pasageri debarcați, iar traficul de mărfuri (inclusiv poștă) a fost de 4161 tone mărfuri încărcate și 5306 tone mărfuri descărcate. În total trafic, cea mai mare pondere o are traficul internațional: 90,9% la pasageri îmbarcați și 91,2% la pasageri debarcați în traficul de pasageri, 99,7% atât la mărfuri încărcate cât și la mărfuri descărcate în traficul de mărfuri (inclusiv poștă).

- **Cele mai mari ponderi în ceea ce privește traficul de pasageri și mărfuri s-au înregistrat pe aeroporturile: Aeroportul Internațional Henri Coandă București, Aeroportul Internațional Cluj-Napoca și Aeroportul Internațional Traian Vuia Timișoara.**

Activitatea aeroporturilor care au înregistrat cele mai importante ponderi în traficul total se prezintă astfel: Aeroportul Internațional Henri Coandă București cu 1111,5 mii pasageri îmbarcați și 1137,2 mii pasageri debarcați, respectiv 3460 tone mărfuri încărcate și 4667 tone mărfuri descărcate; Aeroportul Internațional Cluj-Napoca cu 165,9 mii pasageri îmbarcați și 169,2 mii pasageri debarcați, respectiv 167 tone mărfuri încărcate și 267 tone mărfuri descărcate; Aeroportul Internațional Traian Vuia Timișoara cu 106,3 mii pasageri îmbarcați și 106,2 mii pasageri debarcați, respectiv 506 tone mărfuri încărcate și 319 tone mărfuri descărcate

Cei mai mulți pasageri debarcați din curse aeriene regulate au avut ca aeroport de origine Aeroportul Londra Luton

În traficul internațional de pasageri, principalele aeroporturi de origine pentru pasageri debarcați ai curselor aeriene regulate au fost: Aeroportul Londra-Luton 125458 pasageri, Aeroportul Munchen 90320 pasageri, Aeroportul Milano-Bergamo 69597 pasageri, Aeroportul Madrid-Barajas 58572 pasageri, Viena 57813 pasageri, Aeroportul Aeroportul Roma-Ciampino 57392 pasageri, Aeroportul Istanbul 51031 pasageri, Aeroportul Amsterdam 46685 pasageri, Aeroportul Paris-Charles de Gaulle 45569 pasageri.

- **Italia se află pe primul loc, atât ca țară de origine a debarcărilor pe aeroporturile românești, cât și ca țară de destinație a îmbarcărilor.**

O ierarhizare a țărilor (de unde provin pasagerii debarcați în România), după numărul pasagerilor în curse regulate, situează pe primul loc Italia cu 333200 pasageri, urmată de Germania 210025 pasageri, Regatul Unit 198055 pasageri, Spania cu 137088 pasageri, Franța 88581 pasageri, Turcia 60082 pasageri, ș.a.

Pe aeroporturi de destinație din alte țări, cel mai mare număr de pasageri în curse regulate se înregistrează către: Aeroportul Londra-Luton 124902 pasageri, Aeroportul Munchen 89094 pasageri, Aeroportul Milano-Bergamo 67475 pasageri, Aeroportul Madrid-Barajas 58221 pasageri, Aeroportul Viena 56393 pasageri, Aeroportul Roma-Ciampino 54081 pasageri, Aeroportul Istanbul 48502 pasageri, Aeroportul Amsterdam 46880 pasageri, Aeroportul Paris-Charles de Gaulle 43752 pasageri, Aeroportul Roma Fiumicino 43546 pasageri.

Principalele țări pentru care s-au îmbarcat pasageri în curse regulate sunt: Italia 317018 pasageri, Germania 211818 pasageri, Regatul Unit 199986 pasageri, Spania 134119 pasageri, Franța 88347 pasageri.

1. TRANSPORTUL AEROPORTUAR ÎN ANUL 2015, COMPARATIV CU ANUL 2014

	Realizări		Anul 2015 față de anul 2014	
	Anul 2015	Anul 2014	Diferențe (+/-)	În procente
A. Transport comercial				
Pasageri - număr - total (a+b)	13272745	11592554	+ 1680191	114,5
a) imbarcați	6685166	5836949	+ 848217	114,5
b) debarcați	6587579	5755605	+ 831974	114,5
Mărfuri (inclusiv poștă)				
-total - tone (c+d)	34320	32194	+ 2126	106,6
c) încărcate	14627	12982	+ 1645	112,7
d) descărcate	19693	19212	+ 481	102,5
Mișcări aeronave - total	138598	129509	+ 9089	107,0
1. Curse regulate				
Pasageri - număr - total (a+b)	12879077	11306541	+ 1572536	113,9
a) imbarcați	6489040	5695551	+ 793489	113,9
b) debarcați	6390037	5610990	+ 779047	113,9
Mărfuri (inclusiv poștă)				
-total - tone (c+d)	32528	30745	+ 1783	105,8
c) încărcate	13912	12503	+ 1409	111,3
d) descărcate	18616	18242	+ 374	102,1
Mișcări aeronave - total	129709	122695	+ 7014	105,7
2. Curse neregulate				
Pasageri - număr - total (a+b)	393668	286013	+ 107655	137,6
a) imbarcați	196126	141398	+ 54728	138,7
b) debarcați	197542	144615	+ 52927	136,6
Mărfuri (inclusiv poștă)				
-total - tone (c+d)	1792	1449	+ 343	123,7
c) încărcate	715	479	+ 236	149,3
d) descărcate	1077	970	+ 107	111,0
Mișcări aeronave - total	8889	6814	+ 2075	130,5
B. Mișcări de aeronave în transportul aerian necomercial				
	23754	18519	+ 5235	128,3

2,TRANSPORTUL AEROPORTUAR ÎN TRIMESTRUL IV 2015, COMPARATIV CU TRIMESTRUL IV 2014

	Realizări		Trim, IV 2015 față de		trim, IV 2014
	Trim,IV 2015	Trim,IV 2014	Diferențe (+/-)		În procente
A, Transport comercial					
Pasageri - număr - total (a+b)	3176283	2815518	+	360765	112,8
a) îmbarcați	1574452	1396139	+	178313	112,8
b) debarcați	1601831	1419379	+	182452	112,9
Mărfuri (inclusiv poștă)					
-total - tone (c+d)	9467	8630	+	837	109,7
c) încărcate	4161	3430	+	731	121,3
d) descărcate	5306	5200	+	106	102,0
Mișcări aeronave - total	33823	32449	+	1374	104,2
1, Curse regulate					
Pasageri - număr - total (a+b)	3137797	2792138	+	345659	112,4
a) îmbarcați	1556463	1384965	+	171498	112,4
b) debarcați	1581334	1407173	+	174161	112,4
Mărfuri (inclusiv poștă)					
-total - tone (c+d)	8953	8209	+	744	109,1
c) încărcate	3942	3258	+	684	121,0
d) descărcate	5011	4951	+	60	101,2
Mișcări aeronave - total	32217	30976	+	1241	104,0
2, Curse neregulate					
Pasageri - număr - total (a+b)	38486	23380	+	15106	164,6
a) îmbarcați	17989	11174	+	6815	161,0
b) debarcați	20497	12206	+	8291	167,9
Mărfuri (inclusiv poștă)					
-total - tone (c+d)	514	421	+	93	122,1
c) încărcate	219	172	+	47	127,3
d) descărcate	295	249	+	46	118,5
Mișcări aeronave - total	1606	1473	+	133	109,0
B, Mișcări de aeronave în transportul aerian necomercial					
	5060	3996	+	1064	126,6

3. TRANSPORTUL AEROPORTUAR INTERNAȚIONAL ȘI INTERN DE PASAGERI ÎN ANUL 2015

	Pasageri - număr			
	Total	Din total:		Tranzit direct
		Îmbarcați	Debarcați	
TOTAL:				
I. Transport comercial - total(II+III)	13272745	6685166	6587579	39035
II. Transport internațional (1+2)	12263067	6178458	6084609	22470
1. Curse regulate (a+b)	11875718	5984980	5890738	19675
a) operatori naționali	1744202	881384	862818	14337
b) operatori străini	10131516	5103596	5027920	5338
2. Curse neregulate (a+b)	387349	193478	193871	2795
a) operatori naționali	125847	63947	61900	-
b) operatori străini	261502	129531	131971	2795
III. Transport intern (3+4)	1009678	506708	502970	16565
3. Curse regulate	1003359	504060	499299	16165
4. Curse neregulate	6319	2648	3671	400
DIN CARE:				
AEROPORTUL INTERNAȚIONAL				
HENRI COANDĂ-BUCUREȘTI				
I. Transport comercial - total(II+III)	9274287	4674805	4599482	6400
II. Transport internațional (1+2)	8771359	4420513	4350846	6051
1. Curse regulate (a+b)	8514805	4292654	4222151	5338
a) operatori naționali	1541000	781099	759901	-
b) operatori străini	6973805	3511555	3462250	5338
2. Curse neregulate (a+b)	256554	127859	128695	713
a) operatori naționali	108241	55223	53018	-
b) operatori străini	148313	72636	75677	713
III. Transport intern (3+4)	502928	254292	248636	349
3. Curse regulate	500917	253097	247820	-
4. Curse neregulate	2011	1195	816	349
AEROPORTUL INTERNAȚIONAL				
TRAIAN VUIA-TIMIȘOARA				
I. Transport comercial - total(II+III)	922685	455390	467295	89
II. Transport internațional (1+2)	762705	375213	387492	41
1. Curse regulate (a+b)	759833	373884	385949	41
a) operatori naționali	1710	954	756	41
b) operatori străini	758123	372930	385193	-
2. Curse neregulate (a+b)	2872	1329	1543	-
a) operatori naționali	-	-	-	-
b) operatori străini	2872	1329	1543	-
III. Transport intern (3+4)	159980	80177	79803	48
3. Curse regulate	159685	80083	79602	48
4. Curse neregulate	295	94	201	-
AEROPORTUL INTERNAȚIONAL				
CLUJ-NAPOCA				
I. Transport comercial - total (II+III)	1485634	750296	735338	2016
II. Transport internațional (1+2)	1313503	665776	647727	2016
1. Curse regulate (a+b)	1242917	630934	611983	-
a) operatori naționali	14428	6410	8018	-
b) operatori străini	1228489	624524	603965	-
2. Curse neregulate (a+b)	70586	34842	35744	2016
a) operatori naționali	9176	4505	4671	-
b) operatori străini	61410	30337	31073	2016
III. Transport intern (3+4)	172131	84520	87611	-
3. Curse regulate	171491	84248	87243	-
4. Curse neregulate	640	272	368	-

3. TRANSPORTUL AEROPORTUAR INTERNAȚIONAL ȘI INTERN DE PASAGERI

ÎN ANUL 2015 - continuare

	Pasageri - număr			Tranzit direct
	Total	Îmbarcați	Debarcați	
AEROPORTUL INTERNAȚIONAL				
IAȘI				
I. Trafic comercial - total (II+III)	381709	191681	190028	-
II. Trafic internațional (1+2)	252151	126034	126117	-
1. Curse regulate (a+b)	232066	115431	116635	-
a) operatori naționali	116855	57658	59197	-
b) operatori străini	115211	57773	57438	-
2. Curse neregulate (a+b)	20085	10603	9482	-
a) operatori naționali	7375	3703	3672	-
b) operatori străini	12710	6900	5810	-
III. Trafic intern (3+4)	129558	65647	63911	-
3. Curse regulate	128889	65326	63563	-
4. Curse neregulate	669	321	348	-
AEROPORTUL INTERNAȚIONAL BACĂU				
I. Trafic comercial - total (II+III)	363166	183582	179584	-
II. Trafic internațional (1+2)	362993	183478	179515	-
1. Curse regulate (a+b)	357932	180939	176993	-
a) operatori naționali	-	-	-	-
b) operatori străini	357932	180939	176993	-
2. Curse neregulate (a+b)	5061	2539	2522	-
a) operatori naționali	-	-	-	-
b) operatori străini	5061	2539	2522	-
III. Trafic intern (3+4)	173	104	69	-
3. Curse regulate	116	78	38	-
4. Curse neregulate	57	26	31	-
AEROPORTUL INTERNAȚIONAL				
TÂRGU MUREȘ				
I. Trafic comercial - total (II+III)	336125	172690	163435	-
II. Trafic internațional (1+2)	335773	172495	163278	-
1. Curse regulate (a+b)	329126	169422	159704	-
a) operatori naționali	-	-	-	-
b) operatori străini	329126	169422	159704	-
2. Curse neregulate (a+b)	6647	3073	3574	-
a) operatori naționali	102	53	49	-
b) operatori străini	6545	3020	3525	-
III. Trafic intern (3+4)	352	195	157	-
3. Curse regulate	148	134	14	-
4. Curse neregulate	204	61	143	-

4. TRANSPORTUL AEROPORTUAR INTERNAȚIONAL ȘI INTERN DE PASAGERI, ÎN TRIMESTRUL IV 2015

	Pasageri - număr			
	Total	Din total:		Tranzit direct
		Îmbarcați	Debarcați	
TOTAL:				
I. Transport comercial - total(II+III)	3176283	1574452	1601831	6728
II. Transport internațional (1+2)	2892775	1431655	1461120	3520
1. Curse regulate (a+b)	2855522	1414244	1441278	2973
a) operatori naționali	421930	210602	211328	2972
b) operatori străini	2433592	1203642	1229950	1
2. Curse neregulate (a+b)	37253	17411	19842	547
a) operatori naționali	6693	3419	3274	-
b) operatori străini	30560	13992	16568	547
III. Transport intern (3+4)	283508	142797	140711	3208
3. Curse regulate	282275	142219	140056	3149
4. Curse neregulate	1233	578	655	59
DIN CARE:				
AEROPORTUL INTERNAȚIONAL				
HENRI COANDĂ-BUCUREȘTI				
I. Transport comercial - total(II+III)	2248693	1111500	1137193	60
II. Transport internațional (1+2)	2107122	1039440	1067682	1
1. Curse regulate (a+b)	2076131	1024698	1051433	1
a) operatori naționali	374107	186674	187433	-
b) operatori străini	1702024	838024	864000	1
2. Curse neregulate (a+b)	30991	14742	16249	-
a) operatori naționali	6492	3324	3168	-
b) operatori străini	24499	11418	13081	-
III. Transport intern (3+4)	141571	72060	69511	59
3. Curse regulate	141275	71890	69385	-
4. Curse neregulate	296	170	126	59
AEROPORTUL INTERNAȚIONAL				
TRAIAN VUIA-TIMIȘOARA				
I. Transport comercial - total(II+III)	212523	106326	106197	41
II. Transport internațional (1+2)	169685	84740	84945	41
1. Curse regulate (a+b)	169441	84622	84819	41
a) operatori naționali	184	100	84	41
b) operatori străini	169257	84522	84735	-
2. Curse neregulate (a+b)	244	118	126	-
a) operatori naționali	-	-	-	-
b) operatori străini	244	118	126	-
III. Transport intern (3+4)	42838	21586	21252	-
3. Curse regulate	42765	21566	21199	-
4. Curse neregulate	73	20	53	-
AEROPORTUL INTERNAȚIONAL				
CLUJ-NAPOCA				
I. Transport comercial - total(II+III)	335134	165935	169199	547
II. Transport internațional (1+2)	288977	143391	145586	547
1. Curse regulate (a+b)	286174	142671	143503	-
a) operatori naționali	3347	1503	1844	-
b) operatori străini	282827	141168	141659	-
2. Curse neregulate (a+b)	2803	720	2083	547
a) operatori naționali	89	40	49	-
b) operatori străini	2714	680	2034	547
III. Transport intern (3+4)	46157	22544	23613	-
3. Curse regulate	45736	22383	23353	-
4. Curse neregulate	421	161	260	-

4. TRANSPORTUL AEROPORTUAR INTERNAȚIONAL ȘI INTERN DE PASAGERI,
ÎN TRIMESTRUL IV 2015 - continuare

	Pasageri - număr			Tranzit direct
	Total	Îmbarcați	Debarcați	
			Din total:	
AEROPORTUL INTERNAȚIONAL TÂRGU MUREȘ				
I. Transport comercial - total(II+III)	75724	37791	37933	-
II. Transport internațional (1+2)	75704	37781	37923	-
1. Curse regulate (a+b)	75559	37706	37853	-
a) operatori naționali	-	-	-	-
b) operatori străini	75559	37706	37853	-
2. Curse neregulate (a+b)	145	75	70	-
a) operatori naționali	-	-	-	-
b) operatori străini	145	75	70	-
III. Transport intern (3+4)	20	10	10	-
3. Curse regulate	-	-	-	-
4. Curse neregulate	20	10	10	-
AEROPORTUL INTERNAȚIONAL BACĂU				
I. Transport comercial - total(II+III)	72248	36185	36063	-
II. Transport internațional (1+2)	72174	36131	36043	-
1. Curse regulate (a+b)	72080	36078	36002	-
a) operatori naționali	-	-	-	-
b) operatori străini	72080	36078	36002	-
2. Curse neregulate (a+b)	94	53	41	-
a) operatori naționali	-	-	-	-
b) operatori străini	94	53	41	-
III. Transport intern (3+4)	74	54	20	-
3. Curse regulate	39	39	-	-
4. Curse neregulate	35	15	20	-
AEROPORTUL INTERNAȚIONAL IAȘI				
I. Transport comercial - total(II+III)	113879	57981	55898	-
II. Transport internațional (1+2)	72085	36677	35408	-
1. Curse regulate (a+b)	70472	35636	34836	-
a) operatori naționali	26656	13682	12974	-
b) operatori străini	43816	21954	21862	-
2. Curse neregulate (a+b)	1613	1041	572	-
a) operatori naționali	-	-	-	-
b) operatori străini	1613	1041	572	-
III. Transport intern (3+4)	41794	21304	20490	-
3. Curse regulate	41648	21237	20411	-
4. Curse neregulate	146	67	79	-

5. TRANSPORTUL AEROPORTUAR INTERNAȚIONAL ȘI INTERN DE MĂRFURI (INCLUSIV POȘTĂ), ÎN ANUL 2015

	Mărfuri (inclusiv poștă) - tone			Mișcări ¹⁾ aeronave total
	Total	Din care:		
		Încărcate	Descărcate	
TOTAL:				
I. Transport comercial - total (II+III)	34320	14627	19693	138598
II. Transport internațional (1+2)	34259	14603	19656	116109
1. Curse regulate (a+b)	32473	13892	18581	107949
a) operatori naționali	3067	1200	1867	24244
b) operatori străini	29406	12692	16714	83705
2. Curse neregulate (a+b)	1786	711	1075	8160
a) operatori naționali	33	9	24	1407
b) operatori străini	1753	702	1051	6753
III. Transport intern (3+4)	61	24	37	22489
3. Curse regulate	55	20	35	21760
4. Curse neregulate	6	4	2	729
DIN CARE:				
AEROPORTUL INTERNAȚIONAL HENRI COANDĂ-BUCUREȘTI				
I. Transport comercial - total (II+III)	29193	12023	17170	92497
II. Transport internațional (1+2)	29171	12006	17165	81782
1. Curse regulate (a+b)	29047	11941	17106	78750
a) operatori naționali	3067	1200	1867	21510
b) operatori străini	25980	10741	15239	57240
2. Curse neregulate (a+b)	124	65	59	3032
a) operatori naționali	32	9	23	983
b) operatori străini	92	56	36	2049
III. Transport intern (3+4)	22	17	5	10715
3. Curse regulate	19	14	5	10470
4. Curse neregulate	3	3	-	245
AEROPORTUL INTERNAȚIONAL TRAIAN VUIA-TIMIȘOARA				
I. Transport comercial - total (II+III)	2569	1699	870	10578
II. Transport internațional (1+2)	2558	1696	862	7833
1. Curse regulate (a+b)	2540	1688	852	7333
a) operatori naționali	-	-	-	29
b) operatori străini	2540	1688	852	7304
2. Curse neregulate (a+b)	18	8	10	500
a) operatori naționali	-	-	-	1
b) operatori străini	18	8	10	499
III. Transport intern (3+4)	11	3	8	2745
3. Curse regulate	9	2	7	2660
4. Curse neregulate	2	1	1	85
AEROPORTUL INTERNAȚIONAL CLUJ-NAPOCA				
I. Transport comercial - total (II+III)	1671	642	1029	14668
II. Transport internațional (1+2)	1643	638	1005	11035
1. Curse regulate (a+b)	-	-	-	9085
a) operatori naționali	-	-	-	488
b) operatori străini	-	-	-	8597
2. Curse neregulate (a+b)	1643	638	1005	1950
a) operatori naționali	-	-	-	92
b) operatori străini	1643	638	1005	1858
III. Transport intern (3+4)	28	4	24	3633
3. Curse regulate	27	4	23	3580
4. Curse neregulate	1	-	1	53

¹⁾ Inclusiv mișcările aeronavelor pentru transportul de pasageri

5. TRANSPORTUL AEROPORTUAR INTERNAȚIONAL ȘI INTERN DE MĂRFURI (INCLUSIV POȘTĂ),
ÎN ANUL 2015 - continuare

	Mărfuri (inclusiv poștă) - tone			Mișcări ¹⁾ aeronave total
	Total	Din care:		
		Încărcate	Descărcate	
AEROPORTUL INTERNAȚIONAL SIBIU				
I. Trafic comercial - total (II+III)	1	-	1	4522
II. Trafic internațional (1+2)	1	-	1	3792
1. Curse regulate (a+b)	-	-	-	3421
a) operatori naționali	-	-	-	918
b) operatori străini	-	-	-	2503
2. Curse neregulate (a+b)	1	-	1	371
a) operatori naționali	1	-	1	176
b) operatori străini	-	-	-	195
III. Trafic intern (3+4)	-	-	-	730
3. Curse regulate	-	-	-	682
4. Curse neregulate	-	-	-	48

¹⁾ Inclusiv mișcările aeronavelor pentru transportul de pasageri

6. TRANSPORTUL AEROPORTUAR INTERNAȚIONAL ȘI INTERN DE MĂRFURI (INCLUSIV POȘTĂ) ÎN TRIMESTRUL IV 2015

	Mărfuri (inclusiv poștă) - tone			Mișcări ¹⁾ aeronave total
	Total	Din care:		
		Încărcate	Descărcate	
TOTAL:				
I. Transport comercial - total (II+III)	9467	4161	5306	33823
II. Transport internațional (1+2)	9438	4148	5290	27949
1. Curse regulate (a+b)	8927	3932	4995	26516
a) operatori naționali	865	373	492	5997
b) operatori străini	8062	3559	4503	20519
2. Curse neregulate (a+b)	511	216	295	1433
a) operatori naționali	7	1	6	100
b) operatori străini	504	215	289	1333
III. Transport intern (3+4)	29	13	16	5874
3. Curse regulate	26	10	16	5701
4. Curse neregulate	3	3	-	173
DIN CARE:				
AEROPORTUL INTERNAȚIONAL HENRI COANDĂ-BUCUREȘTI				
I. Transport comercial - total (II+III)	8127	3460	4667	22944
II. Transport internațional (1+2)	8116	3449	4667	20110
1. Curse regulate (a+b)	8035	3403	4632	19488
a) operatori naționali	865	373	492	5305
b) operatori străini	7170	3030	4140	14183
2. Curse neregulate (a+b)	81	46	35	622
a) operatori naționali	7	1	6	87
b) operatori străini	74	45	29	535
III. Transport intern (3+4)	11	11	-	2834
3. Curse regulate	8	8	-	2758
4. Curse neregulate	3	3	-	76
AEROPORTUL INTERNAȚIONAL TRAIAN VUIA-TIMIȘOARA				
I. Transport comercial - total (II+III)	825	506	319	2539
II. Transport internațional (1+2)	816	504	312	1864
1. Curse regulate (a+b)	811	501	310	1758
a) operatori naționali	-	-	-	3
b) operatori străini	811	501	310	1755
2. Curse neregulate (a+b)	5	3	2	106
a) operatori naționali	-	-	-	-
b) operatori străini	5	3	2	106
III. Transport intern (3+4)	9	2	7	675
3. Curse regulate	9	2	7	659
4. Curse neregulate	-	-	-	16
AEROPORTUL INTERNAȚIONAL CLUJ-NAPOCA				
I. Transport comercial - total (II+III)	434	167	267	3480
II. Transport internațional (1+2)	425	167	258	2571
1. Curse regulate (a+b)	-	-	-	2147
a) operatori naționali	-	-	-	120
b) operatori străini	-	-	-	2027
2. Curse neregulate (a+b)	425	167	258	424
a) operatori naționali	-	-	-	2
b) operatori străini	425	167	258	422
III. Transport intern (3+4)	9	-	9	909
3. Curse regulate	9	-	9	882
4. Curse neregulate	-	-	-	27

¹⁾ Inclusiv mișcările aeronavelor pentru transportul de pasager

6. TRANSPORTUL AEROPORTUAR INTERNAȚIONAL ȘI INTERN DE MĂRFURI (INCLUSIV POȘTĂ),
ÎN TRIMESTRUL IV 2015 - continuare

	Mărfuri (inclusiv poștă) - tone			Mișcări ¹⁾ aeronave total
	Total	Din care:		
		Încărcate	Descărcate	
AEROPORTUL INTERNAȚIONAL				
SIBIU				
I. Transport comercial - total (II+III)	-	-	-	1065
II. Transport internațional (1+2)	-	-	-	905
1. Curse regulate (a+b)	-	-	-	839
a) operatori naționali	-	-	-	222
b) operatori străini	-	-	-	617
2. Curse neregulate (a+b)	-	-	-	66
a) operatori naționali	-	-	-	-
b) operatori străini	-	-	-	66
III. Transport intern (3+4)	-	-	-	160
3. Curse regulate	-	-	-	148
4. Curse neregulate	-	-	-	12

¹⁾ Inclusiv mișcările aeronavelor pentru transportul de pasageri

7. STRUCTURA TRANSPORTULUI DE PASAGERI ÎN AEROPORTURI, ÎN ANUL 2015

	Total	Îmbarcați	Debarcați	-procente- Tranzit direct
I. Transport comercial - total (II+III)	100,0	100,0	100,0	100,0
II. Transport internațional (1+2)	92,4	92,4	92,4	57,6
1. Curse regulate (a+b)	89,5	89,5	89,4	50,4
a) operatori naționali	13,2	13,2	13,1	36,7
b) operatori străini	76,3	76,3	76,3	13,7
2. Curse neregulate (a+b)	2,9	2,9	3,0	7,2
a) operatori naționali	0,9	1,0	0,9	-
b) operatori străini	2,0	1,9	2,1	7,2
III. Transport intern (3+4)	7,6	7,6	7,6	42,4
3. Curse regulate	7,6	7,6	7,5	41,4
4. Curse neregulate	-	-	0,1	1,0

8. STRUCTURA TRANSPORTULUI DE PASAGERI ÎN AEROPORTURI, ÎN TRIMESTRUL IV 2015

	Total	Îmbarcați	Debarcați	-procente- Tranzit direct
I. Transport comercial - total (II+III)	100,0	100,0	100,0	100,0
II. Transport internațional (1+2)	91,1	90,9	91,2	52,3
1. Curse regulate (a+b)	89,9	89,8	90,0	44,2
a) operatori naționali	13,3	13,4	13,2	44,2
b) operatori străini	76,6	76,4	76,8	0,0
2. Curse neregulate (a+b)	1,2	1,1	1,2	8,1
a) operatori naționali	0,2	0,2	0,2	-
b) operatori străini	1,0	0,9	1,0	8,1
III. Transport intern (3+4)	8,9	9,1	8,8	47,7
3. Curse regulate	8,9	9,1	8,8	46,8
4. Curse neregulate	-	-	-	0,9

9. STRUCTURA TRANSPORTULUI DE MĂRFURI (INCLUSIV POȘTĂ) ÎN AEROPORTURI, ÎN ANUL 2015

	Total	Încărcate	Descărcate	-procente- Mișcări aeronave total
I. Transport comercial - total (II+III)	100,0	100,0	100,0	100,0
II. Transport internațional (1+2)	99,8	99,8	99,8	83,8
1. Curse regulate (a+b)	94,6	95,0	94,4	77,9
a) operatori naționali	8,9	8,2	9,5	17,5
b) operatori străini	85,7	86,8	84,9	60,4
2. Curse neregulate (a+b)	5,2	4,9	5,5	5,9
a) operatori naționali	0,1	0,1	0,1	1,0
b) operatori străini	5,1	4,8	5,4	4,9
III. Transport intern (3+4)	0,2	0,2	0,2	16,2
3. Curse regulate	0,2	0,2	0,2	15,7
4. Curse neregulate	-	-	-	0,5

10. STRUCTURA TRANSPORTULUI DE MĂRFURI (INCLUSIV POȘTĂ) ÎN AEROPORTURI, ÎN TRIMESTRUL IV 2015

	Total	Încărcate	Descărcate	-procente- Mișcări aeronave total
I. Transport comercial - total (II+III)	100,0	100,0	100,0	100,0
II. Transport internațional (1+2)	99,7	99,7	99,7	82,6
1. Curse regulate (a+b)	94,3	94,5	94,1	78,4
a) operatori naționali	9,1	9,0	9,3	17,7
b) operatori străini	85,2	85,5	84,8	60,7
2. Curse neregulate (a+b)	5,4	5,2	5,6	4,2
a) operatori naționali	0,1	-	0,1	0,3
b) operatori străini	5,3	5,2	5,5	3,9
III. Transport intern (3+4)	0,3	0,3	0,3	17,4
3. Curse regulate	0,3	0,2	0,3	16,9
4. Curse neregulate	-	0,1	-	0,5

11. TRANSPORTUL COMERCIAL INTERNAȚIONAL AL AEROPORTURILOR, PE PRINCIPALELE AEROPORTURI DE ORIGINE ȘI DESTINAȚIE A ZBORURILOR, ÎN ANUL 2015

	Curse regulate			Curse neregulate		
	Nr. zboruri	Nr. pasageri	Mărfuri (inclusiv poștă) tone	Nr. zboruri	Nr. pasageri	Mărfuri (inclusiv poștă) tone
TRAFIC INTERNAȚIONAL TOTAL (I+II)						
I. Pasageri debarcați sau mărfuri/poștă descărcate în România -total	107949	11875718	32473	8160	387349	1786
Din care pe principalele aeroporturi de origine ¹⁾ :	54009	5890738	18581	4067	193871	1075
Amsterdam	1647	199140	487	10	381	-
Atena-Elefterio	767	76007	47	10	76	-
Barcelona	1257	173024	58	4	135	-
Bari	423	59211	-	3	-	-
Basel-Mulhouse	206	29335	-	-	-	-
Beauvais	977	143143	-	1	112	-
Belgrad	655	30676	4	26	138	-
Berlin-Tegel	560	63791	17	4	318	-
Bologna	1051	140488	-	14	137	7
Bruxelles	974	89994	10	6	312	-
Budapesta	1317	43249	942	551	391	1003
Catania	406	57524	-	4	117	-
Charleroi	970	149771	-	-	-	-
Chisinau	1262	32879	123	17	61	-
Dortmund	893	135082	-	4	150	-
Dubai	390	48418	184	11	695	-
Dublin	412	63796	2	5	519	-
Eindhoven	243	35597	-	1	2	-
Frankfurt-Hahn	204	29172	-	3	-	-
Frankfurt-Main	1556	166499	627	22	40	-
Geneva	382	40526	-	4	142	-
Istanbul	1945	208881	1349	8	90	-
Istanbul-Sabiha	261	35484	26	6	18	-
Koln-Bonn	725	29330	1599	32	12	30
Larnaca	521	64490	53	6	1	-
Lisabona	282	29073	18	-	-	-
Liverpool	207	23161	-	1	2	-
Londra-Heathrow	1084	118782	312	1	-	-
Londra-Stansted	731	123116	-	5	-	-
Londra-Luton	3054	456734	15	5	446	-
Madrid-Barajas	1535	236992	31	11	902	-
Malaga	232	34349	-	1	-	-
Malmo Sturup	205	30916	-	-	-	-
Milano-Bergamo	2056	244096	4912	6	794	-
Milano-Linate	667	64656	3	19	49	-
Milano-Malpensa	216	30834	-	5	55	-
Moscova Semetie	496	29625	136	2	2	-
Munchen	4410	379506	575	39	1169	1
Napoli	239	32889	-	6	137	-
Nizza	208	23852	-	7	17	-
Nurenberg	208	30996	-	22	16	-
Paris Charles de Gaulle	1795	195736	508	3	392	-
Pisa	164	25218	-	2	199	-
Praga-Ruzyne	493	37515	177	11	356	-
Roma-Ciampino	1047	160288	-	5	114	-
Roma-Fiumicino	1766	213377	107	17	870	-
Stuttgart	338	41676	-	34	194	-
Tel Aviv	1392	178455	695	261	35107	23
Torino	431	52422	-	3	4	-
Valencia	588	89061	2	4	141	-
Varșovia	1018	52052	231	34	390	-
Veneția-Treviso	702	102995	-	4	23	-
Viena	2985	228837	974	48	2303	-
Zaragossa	228	36024	-	-	-	-
Zurich	364	44459	204	26	441	-

¹⁾ Sunt selectate aeroporturile din care provin cel puțin 20000 pasageri în cursele regulate

11. TRANSPORTUL COMERCIAL INTERNAȚIONAL AL AEROPORTURILOR, PE PRINCIPALELE
AEROPORTURI DE ORIGINE ȘI DESTINAȚIE A ZBORURILOR, ÎN ANUL 2015 - continuare

	Curse regulate			Curse neregulate		
	Nr. zboruri	Nr. pasageri	Mărfuri (inclusiv poștă) tone	Nr. zboruri	Nr. pasageri	Mărfuri (inclusiv poștă) tone
II. Pasageri îmbarcați sau mărfuri/poștă încărcate -in România -total	53940	5984980	13892	4093	193478	711
Din care pe principalele aeroporturi de destinație ²⁾ :						
Amsterdam	1648	207332	338	8	65	-
Atena-Eleferio	766	75380	31	8	224	-
Barcelona	1257	172334	48	4	121	-
Bari	419	57280	-	2	-	-
Basel-Mulhouse	149	22759	-	15	11	-
Beauvais	981	146904	-	-	-	-
Belgrad	654	35110	1	17	140	-
Berlin-Tegel	561	67091	52	7	197	-
Bologna	1065	140888	36	20	245	-
Bruxelles	975	92328	5	6	235	-
Budapesta	1312	42987	982	559	624	623
Catania	393	55294	-	2	119	-
Charleroi	970	153250	-	1	-	-
Chișinău	1266	32856	533	14	160	-
Dortmund	894	142270	-	3	1	-
Dubai	389	48831	220	9	1098	1
Dublin	414	67071	2	4	332	-
Eindhoven	243	37849	-	1	2	-
Frankfurt-Hahn	202	29342	-	2	-	-
Frankfurt-Main	1723	170626	399	13	415	2
Geneva	382	42799	2	13	154	-
Istanbul	1946	203335	1472	5	3	-
Istanbul-Sabiha	260	35363	104	8	17	-
Koln-Bonn	749	34209	1577	17	14	4
Larnaca	521	62234	116	5	5	-
Lisabona	281	28390	17	3	94	-
Liverpool	214	29285	-	1	153	-
Londra-Heathrow	1086	134703	355	1	-	-
Londra-Stansted	731	129563	-	5	14	-
Londra-Luton	3048	476366	3	7	680	-
Madrid-Barajas	1532	232538	78	11	556	-
Malaga	232	35057	-	3	-	-
Malmo Sturup	207	32090	-	1	-	-
Milano-Bergamo	1745	238708	49	11	217	-
Milano-Linate	667	65577	-	21	46	-
Milano-Malpensa	385	29849	1498	4	48	2
Moscova Semetie	496	30528	14	4	-	-
Munchen	4401	381035	746	26	474	1
Napoli	240	33202	-	2	-	-
Nizza	208	24533	-	6	25	-
Nurenberg	211	33696	4	23	12	-
Paris Charles de Gaulle	1793	196848	362	4	235	-
Pisa	211	24522	437	2	203	-
Praga-Ruzyne	492	41346	106	19	92	-
Roma-Ciampino	1044	155289	-	3	103	-
Roma-Fiumicino	1766	212834	12	15	573	-
Stuttgart	337	43978	-	65	239	-
Tel Aviv	1399	178981	552	257	35470	7
Torino	410	49289	-	5	-	3
Valencia	588	88826	-	2	3	-
Varsovia	1014	55254	37	25	587	-
Venetia-Treviso	700	102748	-	6	27	-
Viena	2984	229170	368	63	2214	-
Zaragossa	229	35850	-	-	-	-
Zurich	364	41447	231	16	445	-

²⁾ Sunt selectate aeroporturile spre care s-au imbarcat cel puțin 20000 pasageri în cursele regulate

12. TRANSPORTUL COMERCIAL INTERNAȚIONAL AL AEROPORTURILOR, PE PRINCIPALELE AEROPORTURI DE ORIGINE ȘI DESTINAȚIE A ZBORURILOR, ÎN TRIMESTRUL IV 2015

	Curse regulate			Curse neregulate		
	Nr. zboruri	Nr. pasageri	Mărfuri (inclusiv poștă) tone	Nr. zboruri	Nr. pasageri	Mărfuri (inclusiv poștă) tone
TRANSPORT INTERNATIONAL TOTAL (I+II)	26516	2855522	8927	1433	37253	511
I. Pasageri debarcați sau mărfuri/poștă descărcate în România -total	13272	1441278	4995	711	19842	295
Din care pe principalele aeroporturi de origine ¹⁾ :						
Amsterdam	384	46685	135	1	-	-
Barcelona	268	36831	20	3	135	-
Bologna	307	41297	-	6	109	-
Bruxelles	232	22265	5	-	-	-
Charleroi	237	37054	-	-	-	-
Dortmund	213	32371	-	2	147	-
Frankfurt-Main	346	33136	148	3	10	-
Istanbul	492	51031	497	2	2	-
Londra-Heathrow	271	30746	99	-	-	-
Londra-Stansted	185	32123	-	2	-	-
Londra-Luton	853	125458	3	1	145	-
Madrid-Barajas	382	58572	9	3	353	-
Milano-Bergamo	580	69597	1291	4	541	-
Munchen	1087	90320	146	15	664	1
Paris Charles de Gaulle	434	45569	89	1	154	-
Roma-Ciampino	373	57392	-	1	1	-
Roma-Fiumicino	413	45454	40	3	316	-
Tel Aviv	326	41097	191	77	10258	6
Valencia	148	21048	1	2	140	-
Veneția-Treviso	167	24195	-	1	4	-
Viena	713	57813	268	16	347	-

¹⁾ Sunt selectate aeroporturile din care provin cel puțin 20000 pasageri în cursele regulate

12. TRANSPORTUL COMERCIAL INTERNAȚIONAL AL AEROPORTURILOR, PE PRINCIPALELE AEROPORTURI DE ORIGINE ȘI DESTINAȚIE A ZBORURILOR, ÎN TRIMESTRUL IV 2015 - continuare

	Curse regulate				Curse neregulate	
	Nr. zboruri	Nr. pasageri	Mărfuri (inclusiv poștă) tone	Nr. zboruri	Nr. pasageri	Mărfuri (inclusiv poștă) tone
II. Pasageri imbarcați sau mărfuri/poștă încărcate în România -total	13244	1414244	3932	722	17411	216
Din care pe principalele aeroporturi de destinație ²⁾ :						
Amsterdam	384	46880	111	-	-	-
Barcelona	268	35016	22	1	39	-
Beauvais	229	32039	-	-	-	-
Bologna	306	39481	16	8	117	-
Bruxelles	231	21229	1	-	-	-
Charleroi	237	36331	-	-	-	-
Dortmund	212	33585	-	1	-	-
Frankfurt-Main	366	33615	90	4	272	-
Istanbul	493	48502	521	2	-	-
Londra- Heathrow	271	32020	88	-	-	-
Londra- Stansted	185	31704	-	2	-	-
Londra-Luton	849	124902	2	4	412	-
Madrid-Barajas	380	58221	47	3	2	-
Milano-Bergamo	514	67475	21	4	107	-
Munchen	1083	89094	209	10	119	1
Paris-Charles de Gaulle	432	43752	110	2	-	-
Roma-Ciampino	372	54081	-	-	-	-
Roma-Fiumicino	407	43546	4	2	140	-
Tel Aviv	325	42534	143	74	10206	1
Valencia	148	20866	-	1	-	-
Veneția-Treviso	167	23724	-	2	10	-
Viena	714	56393	113	20	54	-

²⁾ Sunt selectate aeroporturile spre care s-au imbarcat cel puțin 20000 pasageri în cursele regulate

13. TRANSPORTUL COMERCIAL INTERNAȚIONAL AL AEROPORTURILOR, PE PRINCIPALELE ȚĂRI DE ORIGINE ȘI DESTINAȚIE A ZBORURILOR, ÎN ANUL 2015

	Curse regulate			Curse neregulate		
	Nr. zboruri	Nr. pasageri	Mărfuri (inclusiv poștă) tone	Nr. zboruri	Nr. pasageri	Mărfuri (inclusiv poștă) tone
TRANSPORTUL INTERNAȚIONAL TOTAL (I+)	107949	11875718	32473	8160	387349	1786
I. Țara de origine a pasagerilor debarcați sau a mărfurilor/poștei descărcate în România - total	54009	5890738	18581	4067	193871	1075
Din care pe principalele țări de origine ¹⁾ :						
Austria	2985	228837	974	92	2721	-
Belgia	2198	239765	3012	13	316	-
Cehia	493	37515	177	29	364	-
Cipru	521	64490	53	7	1	-
Elveția	821	95502	204	41	616	-
Emiratele Arabe	390	48418	184	57	904	-
Franța	3113	381840	523	71	1773	-
Germania	9222	897338	2818	284	2395	33
Grecia	1210	102611	47	402	42704	-
Irlanda	412	63796	2	5	519	-
Israel	1392	178455	695	261	35107	23
Italia	9727	1254942	5022	133	2612	7
Moldova	1262	32879	123	17	61	-
Olanda	1890	234737	487	15	391	-
Polonia	1040	52052	292	57	568	1
Portugalia	282	29073	18	-	-	-
Qatar	275	30444	121	10	2	-
Regatul Unit	5213	741167	327	38	534	-
Rusia	497	29642	136	13	96	-
Serbia	655	30676	4	30	144	-
Spania	3951	585448	91	58	6929	-
Suedia	394	45119	1	12	-	1
Turcia	2326	260216	1375	411	53269	-
Ungaria	1317	43249	942	587	440	1003

¹⁾ Sunt selectate țările din ale căror aeroporturi provin cel puțin 20000 pasageri în cursele regulate

13. TRANSPORTUL COMERCIAL INTERNAȚIONAL AL AEROPORTURILOR, PE PRINCIPALELE ȚĂRI DE ORIGINE ȘI DESTINAȚIE A ZBORURILOR, ÎN ANUL 2015 - continuare

	Curse regulate				Curse neregulate	
	Nr. zboruri	Nr. pasageri (inclusiv poștă)	Mărfuri tone	Nr. zboruri	Nr. pasageri (inclusiv poștă)	Mărfuri tone
II. Țara de destinație a pasagerilor îmbarcați sau mărfurilor/poștei încărcate în România - total	53940	5984980	13892	4093	193478	711
Din care pe principalele țări de destinație ²⁾ :						
Austria	2984	229170	368	112	2685	-
Belgia	2192	245578	1458	18	244	-
Cehia	492	41346	106	31	108	-
Cipru	521	62234	116	5	5	-
Elveția	804	92682	233	43	644	-
Emiratele Arabe	389	48831	220	12	1098	1
Franța	3132	391044	362	86	1621	40
Germania	9441	925012	3062	303	1720	7
Grecia	1212	101642	31	424	43748	-
Irlanda	414	67071	2	10	335	-
Israel	1399	178981	552	257	35470	7
Italia	9631	1239310	2074	145	1779	5
Moldova	1266	32856	533	14	160	-
Olanda	1891	245181	338	10	78	-
Polonia	1033	55254	88	44	611	-
Portugalia	281	28390	17	4	94	-
Qatar	275	30967	77	1	-	-
Regatul Unit	5218	791147	358	36	926	-
Rusia	496	30528	14	31	93	-
Serbia	654	35110	1	17	140	-
Spania	3943	579874	127	54	5885	-
Suedia	394	47022	1	14	-	-
Turcia	2329	255457	1576	421	53224	-
Ungaria	1312	42987	982	590	739	623

²⁾ Sunt selectate țările spre ale căror aeroporturi s-au imbarcat cel puțin 20000 pasageri în cursele regulate

14. TRANSPORTUL COMERCIAL INTERNAȚIONAL AL AEROPORTURILOR, PE PRINCIPALELE ȚĂRI DE ORIGINE ȘI DESTINAȚIE A ZBORURILOR, ÎN TRIMESTRUL IV 2015

	Curse regulate				Curse neregulate	
	Nr. zboruri	Nr. pasageri	Mărfuri (inclusiv poștă) tone	Nr. zboruri	Nr. pasageri	Mărfuri (inclusiv poștă) tone
TRANSPORT INTERNAȚIONAL TOTAL (I+II)	26516	2855522	8927	1433	37253	511
I. Țara de origine a pasagerilor debarcați sau a mărfurilor/poștei descărcate în România - total	13272	1441278	4995	711	19842	295
Din care pe principalele țări de origine ¹⁾ :						
Austria	713	57813	268	23	364	-
Belgia	533	59319	763	6	-	-
Elveția	198	23534	65	11	192	-
Franța	744	88581	89	22	286	-
Germania	2244	210025	745	73	1039	30
Grecia	262	21358	13	4	140	-
Israel	326	41097	191	77	10258	6
Italia	2616	333200	1331	34	1152	-
Olanda	439	54642	135	1	-	-
Regatul Unit	1380	198055	102	7	159	-
Spania	934	137088	30	14	829	-
Turcia	559	60082	506	15	1849	-

¹⁾ Sunt selectate țările, din ale căror aeroporturi provin cel puțin 20000 pasageri în cursele regulate

14. TRANSPORTUL COMERCIAL INTERNAȚIONAL AL AEROPORTURILOR, PE PRINCIPALELE ȚĂRI DE ORIGINE ȘI DESTINAȚIE A ZBORURILOR, ÎN TRIMESTRUL IV 2015 - continuare

	Curse regulate			Curse neregulate		
	Nr. zboruri	Nr. pasageri	Mărfuri (inclusiv poștă) tone	Nr. zboruri	Nr. pasageri (inclusiv poștă)	Mărfuri tone
II. Țara de destinație a pasagerilor îmbarcați sau mărfurilor/poștei încărcate în România - total	13244	1414244	3932	722	17411	216
Din care pe principalele țări de destinație ²⁾ :						
Austria	714	56393	113	29	69	-
Belgia	530	57560	400	6	-	-
Franța	760	88347	110	33	147	38
Germania	2271	211818	810	77	649	1
Grecia	262	20403	3	4	6	-
Israel	325	42534	143	74	10206	1
Italia	2592	317018	493	35	421	-
Olanda	439	55128	111	1	7	-
Regatul Unit	1383	199986	90	13	577	-
Spania	932	134119	69	7	47	-
Turcia	560	57339	552	15	1248	-

²⁾ Sunt selectate țările, spre ale căror aeroporturi s-au imbarcat cel puțin 20000 pasageri în cursele regulate

15. TRANSPORTUL COMERCIAL INTERN PE AEROPORTURI DE DESTINAȚIE, ÎN ANUL 2015

Aeroportul de origine a zborului	Aeroportul de destinație a zborului	Trafic					
		Curse regulate				Curse neregulate	
		Nr. zboruri	Nr. pasageri	Mărfuri (inclusiv poștă)	Nr. zboruri	Nr. pasageri	Mărfuri (inclusiv poștă)
Transportul intern		10887	504060	20	349	2648	4
BACĂU		10	78	-	4	26	-
	IAȘI	1	-	-	1	14	-
	HENRI COANDĂ	9	78	-	2	3	-
	SIBIU	-	-	-	1	9	-
BAIA MARE		231	8333	-	-	-	-
	CLUJ-NAPOCA	1	4	-	-	-	-
	HENRI COANDĂ	230	8329	-	-	-	-
CLUJ-NAPOCA		1787	84248	4	28	272	-
	BAIA MARE	-	-	-	2	-	-
	HENRI COANDĂ	1787	84248	4	19	272	-
	SIBIU	-	-	-	2	-	-
	TIMIȘOARA	-	-	-	5	-	-
CONSTANȚA		-	-	-	48	208	-
	BACĂU	-	-	-	4	11	-
	CLUJ-NAPOCA	-	-	-	2	98	-
	CRAIOVA	-	-	-	2	3	-
	IAȘI	-	-	-	2	35	-
	HENRI COANDĂ	-	-	-	34	13	-
	SIBIU	-	-	-	1	37	-
	TIMIȘOARA	-	-	-	1	4	-
	TULCEA	-	-	-	2	7	-
CRAIOVA		-	-	-	17	124	-
	CONSTANȚA	-	-	-	1	1	-
	HENRI COANDĂ	-	-	-	15	119	-
	TIMIȘOARA	-	-	-	1	4	-

15. TRAFICUL COMERCIAL INTERN PE AEROPORTURI DE DESTINAȚIE, ÎN ANUL 2015 - continuare

Aeroportul de origine a zborului	Aeroportul de destinație a zborului	Trafic					
		Curse regulate			Curse neregulate		
		Nr. zboruri	Nr. pasageri	Mărfuri (inclusiv poștă)	Nr. zboruri	Nr. pasageri	Mărfuri (inclusiv poștă)
IAȘI		1509	65326	-	5	321	-
	CONSTANȚA	-	-	-	1	34	-
	HENRI COANDĂ	1509	65326	-	4	287	-
ORADEA		128	3783	-	46	211	-
	ARAD	-	-	-	13	47	-
	CLUJ-NAPOCA	-	-	-	13	50	-
	HENRI COANDĂ	127	3753	-	3	18	-
	SATU MARE	1	30	-	-	-	-
	SIBIU	-	-	-	3	4	-
	SUCEAVA	-	-	-	1	43	-
	TIMIȘOARA	-	-	-	13	49	-
HENRI COANDĂ		5246	253097	14	111	1195	3
	ARAD	-	-	-	2	29	-
	BACĂU	1	-	-	21	261	-
	BAIA MARE	228	7388	-	1	-	-
	CLUJ-NAPOCA	1793	87110	10	11	258	-
	CONSTANȚA	-	-	-	17	1	-
	CRAIOVA	-	-	-	5	-	-
	IAȘI	1494	65712	-	38	436	-
	ORADEA	128	3718	-	-	-	-
	SATU MARE	279	8422	-	2	13	-
	SIBIU	1	41	-	2	38	-
	SUCEAVA	12	454	-	-	-	-
	TARGU MURES	2	70	-	4	116	-
	TIMIȘOARA	1308	80182	4	8	43	3
SATU MARE		277	8605	-	3	12	-
	CLUJ-NAPOCA	1	11	-	1	4	-
	HENRI COANDĂ	276	8594	-	2	8	-
SIBIU		343	147	-	23	114	-
	ARAD	-	-	-	3	4	-
	BACĂU	-	-	-	1	3	-
	CLUJ-NAPOCA	1	-	-	4	44	-
	CRAIOVA	-	-	-	1	3	-
	ORADEA	-	-	-	2	6	-
	HENRI COANDA	342	147	-	7	44	-
	TARGU MURES	-	-	-	2	3	-
	TIMIȘOARA	-	-	-	3	7	-

15. TRAFICUL COMERCIAL INTERN PE AEROPORTURI DE DESTINAȚIE, ÎN ANUL 2015 - continuare

Aeroportul de origine a zborului	Aeroportul de destinație a zborului	Trafic					
		Curse regulate			Curse neregulate		
		Nr. zboruri	Nr. pasageri	Mărfuri (inclusiv poștă)	Nr. zboruri	Nr. pasageri	Mărfuri (inclusiv poștă)
SUCEAVA		19	226	-	1	7	-
	CLUJ-NAPOCA	-	-	-	1	7	-
	IAȘI	3	-	-	-	-	-
	HENRI COANDĂ	16	226	-	-	-	-
TÂRGU MUREȘ		6	134	-	22	61	-
	ARAD	-	-	-	1	-	-
	BACĂU	-	-	-	5	3	-
	CLUJ-NAPOCA	3	-	-	1	1	-
	IAȘI	-	-	-	1	2	-
	HENRI COANDĂ	3	134	-	5	48	-
	SATU MARE	-	-	-	1	-	-
	SIBIU	-	-	-	2	-	-
	SUCEAVA	-	-	-	2	-	-
	TIMIȘOARA	-	-	-	4	7	-
TIMIȘOARA		1331	80083	2	40	94	1
	ARAD	-	-	-	10	7	-
	BACĂU	1	-	-	3	9	-
	CLUJ-NAPOCA	10	362	-	4	11	1
	CONSTANȚA	-	-	-	2	3	-
	CRAIOVA	-	-	-	2	5	-
	IAȘI	-	-	-	1	2	-
	ORADEA	-	-	-	3	6	-
	HENRI COANDĂ	1320	79721	2	8	40	-
	SATU MARE	-	-	-	1	-	-
	SIBIU	-	-	-	4	5	-
	TÂRGU MUREȘ	-	-	-	2	6	-
TULCEA		-	-	-	1	3	-
	TÂRGU MUREȘ	-	-	-	1	3	-

16. TRANSPORTUL COMERCIAL INTERN PE AEROPORTURI DE DESTINAȚIE, ÎN TRIMESTRUL IV 2015

Aeroportul de origine a zborului	Aeroportul de destinație a zborului	Trafic					
		Curse regulate			Curse neregulate		
		Nr. zboruri	Nr. pasageri	Mărfuri (inclusiv poștă)	Nr. zboruri	Nr. pasageri	Mărfuri (inclusiv poștă)
Transportul intern total din care:		2855	142219	10	86	578	3
BACĂU		4	39	-	2	15	-
	IAȘI	1	-	-	1	14	-
	HENRI COANDĂ	3	39	-	1	1	-
BAIA MARE		37	1387	-	-	-	-
	HENRI COANDĂ	37	1387	-	-	-	-
CLUJ-NAPOCA		440	22383	-	16	161	-
	BAIA MARE	-	-	-	1	-	-
	HENRI COANDĂ	440	22383	-	11	161	-
	SIBIU	-	-	-	2	-	-
	TIMIȘOARA	-	-	-	2	-	-
CONSTANȚA		-	-	-	9	42	-
	BACĂU	-	-	-	2	4	-
	IAȘI	-	-	-	1	34	-
	HENRI COANDĂ	-	-	-	5	-	-
	TIMIȘOARA	-	-	-	1	4	-
IAȘI		456	21237	-	2	67	-
	CONSTANȚA	-	-	-	1	34	-
	HENRI COANDĂ	456	21237	-	1	33	-
ORADEA		42	1404	-	3	68	-
	ARAD	-	-	-	1	19	-
	HENRI COANDĂ	42	1404	-	1	6	-
	SUCEAVA	-	-	-	1	43	-
HENRI COANDĂ		1383	71890	8	34	170	3
	BACĂU	1	-	-	10	5	-
	BAIA MARE	36	1264	-	1	-	-
	CLUJ-NAPOCA	443	23361	6	4	119	-
	CONSTANȚA	-	-	-	4	-	-
	CRAIOVA	-	-	-	1	-	-
	IAȘI	460	21737	-	9	33	-
	ORADEA	43	1410	-	-	-	-
	SATU MARE	68	2220	-	1	13	-
	SUCEAVA	12	454	-	-	-	-
	TIMIȘOARA	320	21444	2	4	-	3
SATU MARE		66	2087	-	1	5	-
	HENRI COANDĂ	66	2087	-	1	5	-

16. TRANSPORTUL COMERCIAL INTERN PE AEROPORTURI DE DESTINAȚIE, ÎN TRIMESTRUL IV 2015 - continuare

Aeroportul de origine a zborului	Aeroportul de destinație a zborului	Curse regulate			Curse neregulate		
		Nr. zboruri	Nr. pasageri	Mărfuri (inclusiv poștă)	Nr. zboruri	Nr. pasageri	Mărfuri (inclusiv poștă)
SIBIU		75	-	-	6	13	-
	ARAD	-	-	-	1	3	-
	BACĂU	-	-	-	1	3	-
	CLUJ-NAPOCA	-	-	-	1	4	-
	CRAIOVA	-	-	-	1	3	-
	HENRI COANDĂ	75	-	-	1	-	-
	TÂRGU MUREȘ	-	-	-	1	-	-
SUCEAVA		19	226	-	1	7	-
	CLUJ-NAPOCA	-	-	-	1	7	-
	IAȘI	3	-	-	-	-	-
	HENRI COANDĂ	16	226	-	-	-	-
TÂRGU MUREȘ		1	-	-	6	10	-
	CLUJ-NAPOCA	1	-	-	1	-	-
	HENRI COANDĂ	-	-	-	1	10	-
	SATU MARE	-	-	-	1	-	-
	SIBIU	-	-	-	1	-	-
	SUCEAVA	-	-	-	2	-	-
TIMIȘOARA		332	21566	2	6	20	-
	ARAD	-	-	-	1	6	-
	CLUJ-NAPOCA	5	-	-	1	-	-
	CONSTANȚA	-	-	-	1	3	-
	HENRI COANDĂ	327	21566	2	3	11	-

17. TRANSPORTUL INTERNAȚIONAL ȘI INTERN DE PASAGERI AL AEROPORTURILOR,
PE REGIUNI DE DEZVOLTARE ȘI PE JUDEȚE, ÎN ANUL 2015

	Pasageri - număr				
	Total	Îmbarcați		Debarcați	
		Transport internațional	Transport intern	Transport internațional	Transport intern
Total	13272745	6178458	506708	6084609	502970
Macroregiunea unu	2140567	978998	105920	947418	108231
Nord Vest	1527969	666298	105464	648270	107937
Bihor	8028	102	3994	132	3800
Cluj	1485634	665776	84520	647727	87611
Maramureș	17159	259	8333	281	8286
Satu Mare	17148	161	8617	130	8240
Centru	612598	312700	456	299148	294
Mureș	336125	172495	195	163278	157
Sibiu	276473	140205	261	135870	137
Macroregiunea doi	810462	339475	66195	339774	65018
Nord Est	747230	309957	65984	306480	64809
Bacău	363166	183478	104	179515	69
Iași	381709	126034	65647	126117	63911
Suceava	2355	445	233	848	829
Sud Est	63232	29518	211	33294	209
Constanța	62895	29358	208	33124	205
Tulcea	337	160	3	170	4
Macroregiunea trei	9274287	4420513	254292	4350846	248636
București-Ilfov	9274287	4420513	254292	4350846	248636
Ilfov	9274287	4420513	254292	4350846	248636
Macroregiunea patru	1047429	439472	80301	446571	81085
Sud Vest-Oltenia	116861	60201	124	55254	1282
Dolj	116861	60201	124	55254	1282
Vest	930568	379271	80177	391317	79803
Arad	7883	4058	-	3825	-
Timișoara	922685	375213	80177	387492	79803

Nota: Încadrarea transportului de pasageri al aeroporturilor pe regiuni de dezvoltare s-a făcut după sediul aeroportului pe care a avut loc îmbarcarea/debarcarea pasagerilor

18. TRANSPORTUL INTERNAȚIONAL ȘI INTERN DE PASAGERI AL AEROPORTURILOR,
PE REGIUNI DE DEZVOLTARE ȘI PE JUDEȚE, ÎN TRIMESTRUL IV 2015

	Pasageri - număr				
	Total	Îmbarcați		Debarcați	
		Transport internațional	Transport intern	Transport internațional	Transport intern
Total	3176283	1431655	142797	1461120	140711
Macroregiunea unu	486201	214177	27518	215948	28558
Nord Vest	345214	143498	27495	145688	28533
Bihor	2941	35	1472	37	1397
Cluj	335134	143391	22544	145586	23613
Maramureș	2901	55	1387	54	1405
Satu Mare	4238	17	2092	11	2118
Centru	140987	70679	23	70260	25
Mureș	75724	37781	10	37923	10
Sibiu	65263	32898	13	32337	15
Macroregiunea doi	203377	80853	21633	79501	21390
Nord Est	188482	73253	21591	72299	21339
Bacău	72248	36131	54	36043	20
Iași	113879	36677	21304	35408	20490
Suceava	2355	445	233	848	829
Sud Est	14895	7600	42	7202	51
Constanța	14895	7600	42	7202	51
Macroregiunea trei	2248693	1039440	72060	1067682	69511
București-Ilfov	2248693	1039440	72060	1067682	69511
Ilfov	2248693	1039440	72060	1067682	69511
Macroregiunea patru	238012	97185	21586	97989	21252
Sud Vest-Oltenia	25489	12445	-	13044	-
Dolj	25489	12445	-	13044	-
Vest	212523	84740	21586	84945	21252
Timișoara	212523	84740	21586	84945	21252

Nota: Încadrarea transportului de pasageri al aeroporturilor pe regiuni de dezvoltare s-a făcut după sediul aeroportului pe care a avut loc imbarcarea/debarcarea pasagerilor

19. TRANSPORTUL INTERNAȚIONAL ȘI INTERN DE MĂRFURI (INCLUSIV POȘTĂ) AL AEROPORTURILOR, PE REGIUNI DE DEZVOLTARE ȘI PE JUDEȚE, ÎN ANUL 2015

	Mărfuri (inclusiv poștă) - tone				
	Total	Încărcate		Descărcate	
		Transport internațional	Transport intern	Transport internațional	Transport intern
Total	34320	14603	24	19656	37
Microregiunea unu	1672	638	4	1006	24
Nord Vest	1671	638	4	1005	24
Cluj-Napoca	1671	638	4	1005	24
Centru	1	-	-	1	-
Sibiu	1	-	-	1	-
Microregiunea Doi	2	-	-	2	-
Sud est	2	-	-	2	-
Constanța	2	-	-	2	-
Microregiunea trei	29193	12006	17	17165	5
București-Ilfov	29193	12006	17	17165	5
Ilfov	29193	12006	17	17165	5
Microregiunea patru	3453	1959	3	1483	8
Vest	3453	1959	3	1483	8
Arad	884	263	-	621	-
Timișoara	2569	1696	3	862	8

Nota: Încadrarea transportului de mărfuri (inclusiv poștă) al aeroporturilor pe regiuni de dezvoltare s-a făcut după sediul aeroportului pe care a avut loc încărcarea/descărcarea mărfurilor (inclusiv poștei)

20. TRANSPORTUL INTERNAȚIONAL ȘI INTERN DE MĂRFURI (INCLUSIV POȘTĂ) AL AEROPORTURILOR, PE REGIUNI DE DEZVOLTARE ȘI PE JUDEȚE, ÎN TRIMESTRUL IV 2015

	Mărfuri (inclusiv poștă) - tone				
	Total	Încărcate			Descărcate
		Transport internațional	Transport intern	Transport internațional	Transport intern
Total	9467	4148	13	5290	16
Microregiunea unu	434	167	-	258	9
Nord Vest	434	167	-	258	9
Cluj-Napoca	434	167	-	258	9
Microregiunea trei	8127	3449	11	4667	-
București-Ilfov	8127	3449	11	4667	-
Ilfov	8127	3449	11	4667	-
Microregiunea patru	906	532	2	365	7
Vest	906	532	2	365	7
Arad	81	28	-	53	-
Timișoara	825	504	2	312	7

Nota: Încadrarea transportului de mărfuri (inclusiv poșta) al aeroporturilor pe regiuni de dezvoltare s-a făcut după sediul aeroportului pe care a avut loc încărcarea/descărcarea mărfurilor (inclusiv poștei)