

**ROMÂNIA**  
**INSTITUTUL NAȚIONAL DE STATISTICĂ**

**MIJLOACE DE TRANSPORT, VEHICULE ÎNMATRICULATE  
ȘI ACCIDENTE DE CIRCULAȚIE RUTIERĂ**

**MAI 2019**

## CUPRINS

	Pagina
Notă metodologică .....	5
Mijloace de transport, vehicule înmatriculate și accidente de circulație rutieră .....	7
1. Locomotive și automotoare în inventar, la 31 decembrie 2018.....	13
2. Vagoane de marfă în inventar, la 31 decembrie 2018 .....	14
3. Vagoane pentru trenuri de pasageri în inventar, la 31 decembrie 2018.....	15
4. Nave pentru căi navigabile interioare înmatriculate, la 31 decembrie 2018 .....	16
5. Nave maritime înmatriculate, la 31 decembrie 2018 .....	17
6. Aeronave civile înmatriculate, la 31 decembrie 2018 .....	18
7. Aeronave civile înmatriculate, la 31 decembrie 2018, după mod de propulsie, număr de motoare și capacitate.....	19
8. Tipuri de aeronave înmatriculate, la 31 decembrie 2018 .....	20
9. Vehicule rutiere înmatriculate în circulație, la 31 decembrie 2018 .....	22
10. Vehicule rutiere înmatriculate în circulație, pe grupe de vârstă, la 31 decembrie 2018 .....	23
11. Vehicule rutiere înmatriculate în circulație, pe tipuri de combustibil și caracteristici specifice, la 31 decembrie 2018 .....	24
12. Mopede și motociclete înmatriculate în circulație, pe macroregiuni, regiuni de dezvoltare și județe, la 31 decembrie 2018.....	26
13. Autoturisme, autobuze și microbuze înmatriculate în circulație, pe macroregiuni, regiuni de dezvoltare și județe, la 31 decembrie 2018.....	27
14. Autovehicule pentru transportul mărfurilor, înmatriculate în circulație, pe macroregiuni, regiuni de dezvoltare și județe, la 31 decembrie 2018.....	28
15. Vehicule rutiere pentru scopuri speciale, tractoare, remorci și semiremorci înmatriculate în circulație, pe macroregiuni, regiuni de dezvoltare și județe, la 31 decembrie 2018.....	29
16. Accidente de circulație rutieră cauzatoare de vătămări corporale după natura acestora și modul în care s-au produs, în anul 2018 .....	30
17. Accidente de circulație rutieră cauzatoare de vătămări corporale în care au fost implicate persoane sub influența alcoolului, în anul 2018 .....	30
18. Persoane accidentate în accidente de circulație rutieră cauzatoare de vătămări corporale, pe grupe de vârstă, în anul 2018 .....	31
19. Accidente de circulație rutieră cauzatoare de vătămări corporale după momentul, locul și condițiile de producere a lor, în anul 2018 .....	33
20. Accidente de circulație rutieră cauzatoare de vătămări corporale după utilizatorii drumurilor, în anul 2018.....	33
21. Accidente de circulație rutieră cauzatoare de vătămări corporale, morți și răniți, pe macroregiuni, regiuni de dezvoltare și județe, în anul 2018 .....	34

## NOTĂ METODOLOGICĂ

Datele statistice prezentate se referă la numărul și caracteristicile mijloacelor de transport feroviar, pe căi navigabile interioare, maritime și aeriene care permit deplasarea de mărfuri și pasageri și la vehiculele rutiere înmatriculate la 31 decembrie, cât și la accidentele de circulație rutieră cauzatoare de vătămări corporale înregistrate în cursul anului.

**Mijloacele de transport feroviar în inventar la sfârșitul anului** cuprind: locomotive și automotoare, vagoane de marfă și vagoane de pasageri. Se urmăresc numărul, capacitatea respectiv, puterea acestora.

- **locomotiva**: este vehiculul de tractare cu o putere de cel puțin 110 kW utilizat pentru deplasarea vagoanelor de cale ferată;
- **locomotiva electrică** este locomotiva cu unul sau mai multe motoare electrice, care obține curent de la bobine sau conductori de cale ferată sau de la acumuloare transportate pe locomotivă;
- **locomotiva Diesel**: este locomotiva a cărei principală sursă de putere este un motor Diesel indiferent de tipul instalației de transmisie;
- **vagoane de pasageri**: sunt vehiculele de cale ferată destinate transportului pasagerilor, cuplate la una sau mai multe locomotive;
- **vagoane de marfă**: sunt vehiculele de cale ferată destinate transportului de marfă cuplate la una sau mai multe locomotive.

**Mijloacele de transport pe căi navigabile interioare înmatriculate, la 31 decembrie** cuprind: nave de pasageri, remorhere și împingătoare, nave de mărfuri autopropulsate, nave de mărfuri fără propulsie și nave tehnice și se serviciu. Se urmăresc numărul, capacitatea, respectiv puterea acestora.

**Mijloacele de transport maritim înmatriculate, la 31 decembrie** cuprind: nave de mărfuri, nave de pasageri, nave pentru pește, nave pentru activități off shore, remorhere, alte nave maritime, tehnice, de serviciu și speciale. Se urmăresc numărul, capacitatea, respectiv puterea de tracțiune.

- **nave pentru vrac lichid**: sunt cuprinse petrolierele, navele cisterne pentru produse chimice, alte nave cisternă;
- **nave pentru vrac solid**: sunt cuprinse petrolierele/vrachiere și vrachierele;
- **nave port-container**: sunt navele specializate pentru transportul containerelor
- **nave pentru transport specializat**: sunt cuprinse navele port-barje, navele pentru produse chimice, navele pentru combustibil radioactiv, navele pentru animale vii, navele pentru vehicule, alte nave pentru transport specializat;
- **nave pentru mărfuri generale nespecializate**: sunt cuprinse navele frigorifice, navele RO-RO pentru pasageri/containere și alte nave RO-RO, navele pentru transport mixt mărfuri generale/pasageri, respectiv mărfuri generale/containere, navele pentru transport mărfuri generale cu o singură/ mai multe punți;
- **barje/șalande pentru încărcături solide**: sunt nave pentru transportul mărfurilor destinate a fi împinse/remorcate, care nu au sistem propriu de propulsie mecanică;
- **nave de pasageri**: nave destinate să transporte mai mult de 12 pasageri;
- **nave pentru pește**: cuprind pescadoarele și navele uzină pentru prelucrarea peștelui;
- **nave pentru activități offshore**: cuprind navele pentru foraj și exploatare și pentru activități offshore;
- **remorhere**: nave destinate remorcării și /sau împingerii navelor maritime;
- **alte nave maritime tehnice, de serviciu și speciale**: cuprind navele științifice de explorare și alte nave nespecificate care includ ambarcațiuni de pescuit.

**Mijloacele de transport aerian înmatriculate la 31 decembrie** cuprind aeronavele civile cu certificat de navigabilitate, respectiv aeronavele pentru transportul pasagerilor și mixt, aeronavele pentru transportul mărfurilor, aeronavele utilitare, de școală, sportive, cu destinație specială și elicopterele. Se urmăresc numărul, capacitatea, respectiv greutatea maximă admisă la decolare.

- **aeronava**: vehiculul care se poate deplasa prin aer, destinat transportului de mărfuri și/sau pasageri sau pentru alte scopuri;
- **aeronava pentru transport comercial** este aeronava destinată transportului de mărfuri și/ sau pasageri sau special utilată pentru scopuri comerciale.

**Mijloacele de transport rutier înmatriculate în circulație, la 31 decembrie** cuprind: mopede și motociclete, autoturisme, autobuze și microbuze, autovehicule pentru transportul mărfurilor, vehicule rutiere pentru scopuri speciale, tractoare, remorci și semiremorci.

- **mopedul** este autovehiculul cu două, trei sau patru roți, echipat cu un motor cu o capacitate cilindrică de maxim 50 cm<sup>3</sup>, a cărei viteză maximă constructivă nu depășește 45 km/h.
- **motocicleta** este autovehiculul cu două, trei sau patru roți, cu sau fără ataș, având o greutate de până la 400 kg fără încărcătură, dotat cu un motor cu o capacitate cilindrică mai mare de 50 cm<sup>3</sup>, a cărei viteză maximă constructivă depășește 45 km/h. Sunt incluse mototriciclurile și cvadriciclurile.

- **autoturismul** este autovehiculul cu cel puțin patru roți și o viteză maximă constructivă mai mare de 25 km/h, conceput și construit pentru transportul de pasageri, având cel mult 9 locuri pe scaune, inclusiv cel al conducătorului auto.
- **autobuzul** și **microbuzul** sunt autovehiculele cu cel puțin patru roți și o viteză maximă constructivă mai mare de 25 km/h, concepute și construite pentru transportul de pasageri pe scaune sau în picioare, cu o capacitate mai mare de 9 locuri pe scaune (inclusiv locul conducătorului auto).
- **autovehicul pentru transportul mărfurilor** este autovehiculul rutier conceput și construit în principal pentru transportul de mărfuri.
- **autocamionul** este autovehiculul cu cel puțin patru roți și o viteză maximă constructivă mai mare de 25 km/h, conceput și construit pentru transportul de mărfuri și care poate tracta o remorcă. Autocamioanele (autovehicule pentru transport mărfuri, fără autotractoare) includ autoutilitarele și autovehiculele specializate destinate transportului de mărfuri (basculante, cisterne etc.), precum și automobilele mixte de tip pick-up utilizate în principal pentru transportul mărfurilor.
- **autotractorul** este autovehiculul rutier care, prin concepție și construcție, este destinat exclusiv sau în principal tractării de semiremorci.
- **vehiculele rutiere pentru scopuri speciale** sunt autovehiculele destinate prin construcție și echipare, efectuării de servicii și/sau lucrări; includ vehiculele de pompieri, macaralele mobile și alte vehicule nespecificate altundeva.
- **tractorul** este autovehiculul cu roți, cu cel puțin 2 axe și o viteză maximă constructivă egală sau mai mare de 6 km/h, conceput în special pentru a tracta, împinge, purta sau acționa anumite utilaje interschimbabile destinate lucrărilor agricole sau a tracta remorci agricole.
- **remorca** este vehiculul rutier care nu dispune de sistem propriu de propulsie, conceput și construit pentru a fi tractat de un autovehicul. Sunt excluse remorcile agricole și cele de locuit.
- **semiremorca** este vehiculul rutier tractat, conceput pentru a fi cuplat la un autotractor sau la o axă de tractare, astfel încât asupra autovehiculului tractor sau axei de tractare se exercită o forță verticală semnificativă.

**Vârsta vehiculului** este perioada de timp de la prima înmatriculare a vehiculului rutier, indiferent de țara de înmatriculare.

**Accidentul de circulație rutieră cauzator de vătămări corporale** se referă la orice accident care implică cel puțin un vehicul rutier în mișcare pe un drum public sau privat la care publicul are acces, care a provocat moartea sau rănirea cel puțin a unei persoane. Sinuciderile sau tentativele de sinucidere nu sunt incluse. Număr accidente = (număr accidente grave + număr accidente ușoare).

- **accidentele între vehicule și pietoni** se referă la accidentele care implică unul sau mai multe vehicule și pietoni, indiferent dacă pietonul a fost implicat în prima sau ultima fază a accidentului și indiferent dacă pietonul a fost omorât sau accidentat pe drum sau în afara drumului.
- **accidentele în care este implicat un singur vehicul** sunt cele care nu implică coliziunea cu alți utilizatori ai drumului. Coliziunile cu vehicule parcate se cuprind la accidente între vehicule (alte coliziuni).
- **accidentele între vehicule** se referă la accidentele între vehicule în prima coliziune pe partea carosabilă sau primul impact mecanic cu un vehicul.
- **morți**: toate persoanele implicate în accidente de circulație rutieră cauzatoare de vătămări corporale, care au decedat în termen de 30 zile de la data accidentului, exclusiv sinuciderile.
- **răniți**: toate persoanele implicate în accidente de circulație rutieră cauzatoare de vătămări corporale, care nu au decedat în termen de 30 zile de la data accidentului, dar au suferit răni care au necesitat tratament medical sau spitalizare, exclusiv tentativele de sinucidere. Sunt incluse persoanele rănite grav și persoanele rănite ușor ca urmare a unui accident de circulație rutieră cauzator de vătămări corporale.

#### **Sursa datelor:**

- Societatea Națională de Transport Feroviar de Marfă "C.F.R. Marfă" - S.A., Societatea Națională de Transport Feroviar de Călători "C.F.R. Călători" - S.A., Compania Națională de Căi Ferate "C. F. R.", Societatea de Administrare Active Feroviare "S.A.A.F." pentru datele privind mijloacele de transport feroviar;

- Autoritatea Navală Română, pentru datele privind navele maritime și navele pentru căi navigabile interioare, înscrise în Registrul de Înmatriculare al Navelor;

- Autoritatea Aeronautică Civilă Română, pentru aeronavele civile cu certificat de navigabilitate, înscrise în Registrul de Înmatriculare al Aeronavelor;

- Direcția Regim Permise de Conducere și Înmatriculare a Vehiculelor, din cadrul Ministerului Afacerilor Interne pentru datele referitoare la vehiculele înmatriculate în circulație;

- Direcția Rutieră, din cadrul Poliției Române pentru datele privind accidentele de circulație rutieră cauzatoare de vătămări corporale.

## MIJLOACE DE TRANSPORT, VEHICULE ÎNMATRICULATE ȘI ACCIDENTE DE CIRCULAȚIE RUTIERĂ

Mijloacele de transport sunt destinate transportului pasagerilor și mărfurilor și asigură legăturile dintre producție și consum în cadrul economiei. Publicația prezintă date referitoare la mijloacele aferente tuturor modurilor de transport, respectiv rutier, feroviar, pe căi navigabile interioare, maritim și aerian.

Transportul rutier, prin intermediul căruia se asigură un înalt grad de mobilitate a persoanelor și mărfurilor, constituie parte importantă a economiei unei țări. Flexibilitatea ridicată a transportului rutier și capacitatea de a răspunde cerinței constante de creștere a mobilității pasagerilor și mărfurilor se reflectă în ponderea în total a mijloacelor de transport rutier.

Pe fondul creșterii semnificative a parcului de vehicule rutiere, îmbunătățirea climatului de siguranță rutieră a devenit o prioritate a societății contemporane. Reducerea numărului accidentelor de circulație rutieră și a victimelor acestora a devenit un obiectiv major în asigurarea unui spațiu european de siguranță rutieră.

### MIJLOACE DE TRANSPORT FEROVIIAR, LA 31 DECEMBRIE 2018

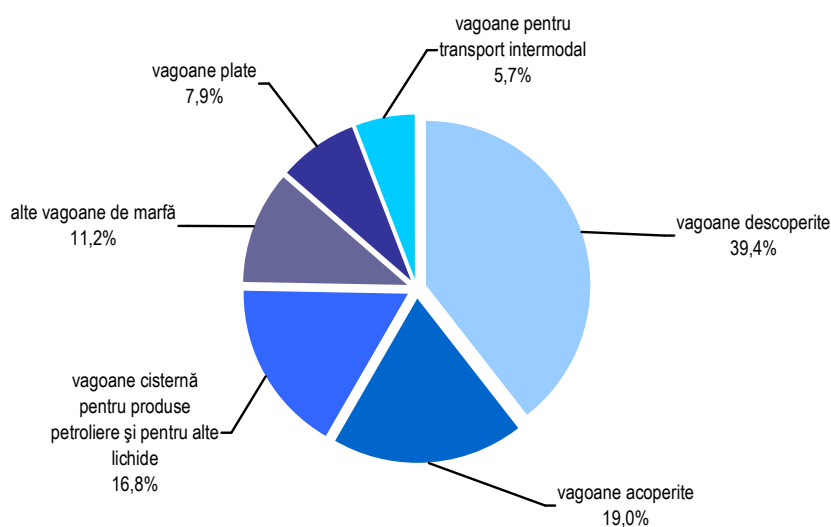
**Locomotivele în inventar**, la 31 decembrie 2018, însumau un număr de 1721. Dintre acestea un număr de 1660, respectiv 96,5% erau locomotive pentru activitatea de bază, iar locomotivele Diesel de orice fel reprezentau 60,9% (tabelul nr.1).

Un procent de 65,5% dintre locomotive aveau durata normală de amortizare depășită.

**Vagoanele de marfă în inventar**, la 31 decembrie 2018 (tabelul nr.2 și graficul nr.1) însumau 30793 vagoane de cale normală (95,5%) și 1447 vagoane cu destinație specială de cale normală (4,5%). Vagoanele de marfă de cale normală cuprindeau în principal 12145 vagoane descoperite (39,4%) și 5164 vagoane cisternă pentru produse petroliere și pentru alte lichide (16,8%).

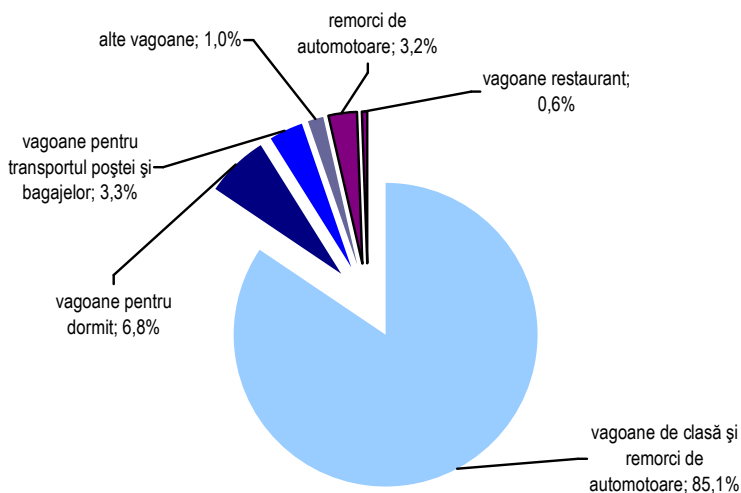
Dintre vagoanele de marfă, 19563 vagoane, respectiv 60,7%, aveau durata normală de amortizare depășită.

Grafic nr.1 **Vagoane de marfă de cale normală, la 31.12.2018**



**Vagoanele de pasageri în inventar**, la 31 decembrie 2018 (tabelul nr.3 și graficul nr.2), însumau 3980 vagoane, din care: 3912 vagoane de cale normală (98,3%) și 68 vagoane de cale îngustă (1,7%). Vagoanele de cale normală cuprindeau în principal 3330 vagoane de clasă și remorci de automotoare. Din totalul de vagoane de pasageri înmatriculate 3145, respectiv 79,0%, aveau depășită durata normală de amortizare.

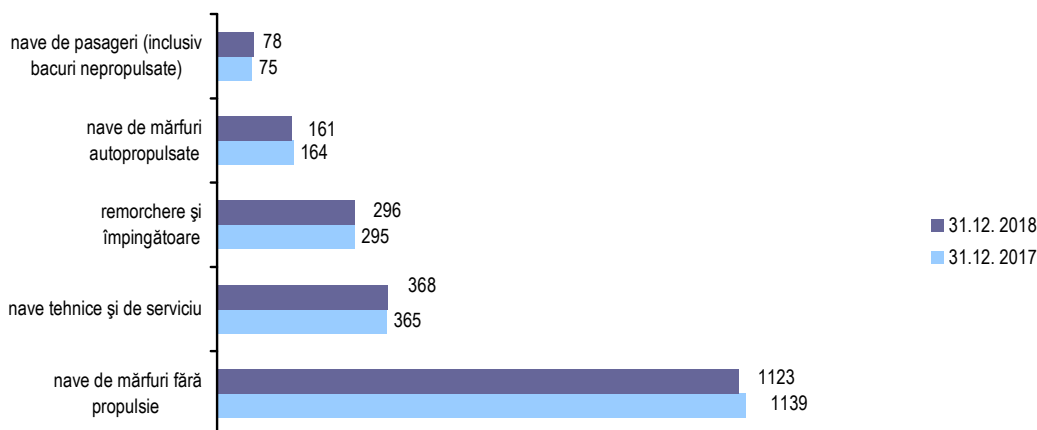
Graficul nr.2 Vagoane de pasageri de cale normală, la 31.12.2018



## MIJLOACE DE TRANSPORT PE CĂI NAVIGABILE INTERIOARE, LA 31 DECEMBRIE 2018

**Navele pentru căi navigabile interioare înmatriculate**, la 31 decembrie 2018 (tabelul nr.4 și graficul nr.3), au înregistrat evoluții pozitive la unele categorii față de finalul anului precedent, cea mai însemnată creștere, cu 4,0%, fiind înregistrată de navele de pasageri.

Graficul nr.3 Evoluția navelor pentru căi navigabile interioare

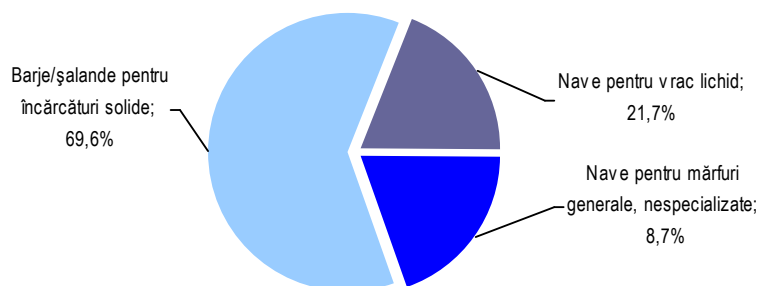


## MIJLOACE DE TRANSPORT MARITIM, LA 31 DECEMBRIE 2018

**Navele maritime înmatriculate**, la 31 decembrie 2018 (tabelul nr.5 și graficul nr.4) numărau 23 de nave de mărfuri, cu 61,1 mii tone greutate brută și 2 nave de pasageri, cu o capacitate de 68 de pasageri.

Cel mai mare număr de nave maritime înmatriculate în cursul anului 2018, respectiv 30 (2,2 mii TB), au fost din categoria 'Alte nave nespecificate'.

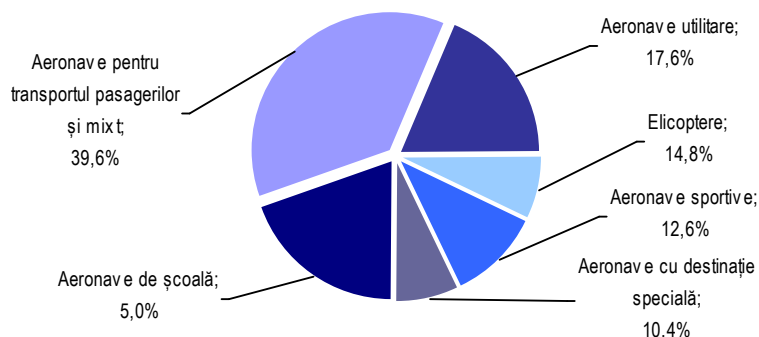
Graficul nr.4 Nave maritime de mărfuri înmatriculate, la 31.12.2018



## MIJLOACE DE TRANSPORT AERIAN, LA 31 DECEMBRIE 2018

**Aeronaivele civile înmatriculate**, la 31 decembrie 2018 (tabelul nr.6 și graficul nr.5) numărau 182 aeronave cu certificat de navigabilitate, cea mai însemnată pondere fiind înregistrată de aeronavele pentru transportul pasagerilor și mixt, respectiv 39,6%.

Graficul nr.5 Aeronave civile înmatriculate, la 31.12.2018



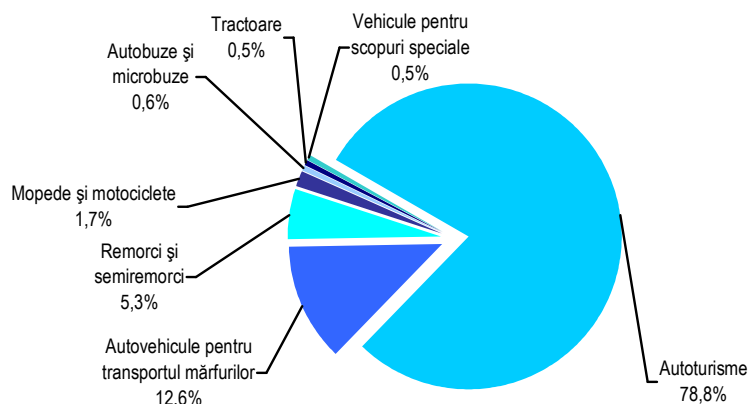
## VEHICULE RUTIERE ÎNMATRICULATE ÎN CIRCULAȚIE, LA 31 DECEMBRIE 2018

### ➤ Autoturismele - cea mai mare pondere între vehiculele rutiere înmatriculate

Numărul total de vehicule rutiere înmatriculate în circulație, în evidențele Direcției Regim Permise de Conducere și Înmatriculare a Vehiculelor la 31 decembrie 2018, a fost de 8193278 vehicule, din care 77,8% aparțineau persoanelor fizice (tabelul nr.9). Ponderile categoriilor de vehicule înmatriculate sunt prezentate în graficul nr.6, autoturismele reprezentând 78,8% din total.

Din numărul total de vehicule rutiere înmatriculate în circulație, 78,7% aveau o vechime mai mare de 10 ani (tabelul nr.10).

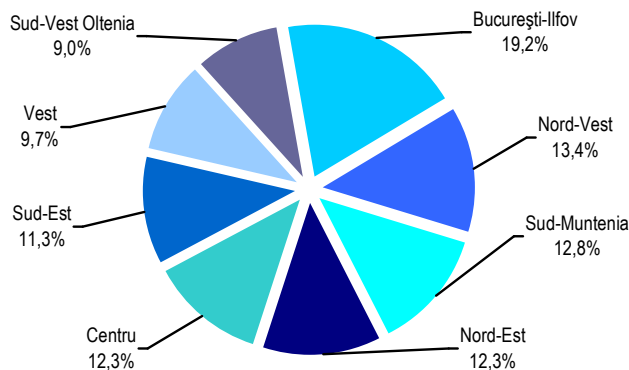
Graficul nr.6 **Vehicule rutiere înmatriculate în circulație, la 31 decembrie 2018**



După tipul de combustibil utilizat, 54,8% din numărul total de autoturisme au utilizat benzină, în timp ce numai 0,4% au folosit electricitate, gaz petrolier lichefiat, gaz natural sau alte surse (tabelul nr.11). Ponderea autocamioanelor care au utilizat combustibil motorină a fost de 87,0%.

Regiunea de dezvoltare București-Ilfov deține cea mai mare pondere în total parc vehicule rutiere și anume 1572995 vehicule înmatriculate, respectiv 19,2% (tabelele nr.12, 13, 14 și 15 și graficul nr.7). Această regiune de dezvoltare a înregistrat cele mai mari ponderi la următoarele categorii de vehicule înmatriculate în circulație: *vehicule rutiere pentru scopuri speciale* (28,9%), *mopede și motociclete* (20,6%), *autovehicule pentru transportul mărfurilor* (20,0%), *autoturisme* (19,5%), *autobuze și microbuze* (19,4%) și *semiremorci* (17,6%). În regiunea de dezvoltare Centru au fost înregistrate cele mai multe *tractoare* (23,2%) și *remorci* (18,4%).

Graficul nr.7 **Vehicule rutiere înmatriculate în circulație, pe regiuni de dezvoltare, la 31 decembrie 2018**



La 31 decembrie 2018, vehiculele rutiere aparținând persoanelor fizice au fost preponderente la următoarele categorii: 85,9% la *autoturisme*, 82,8% la *mopede și motociclete*, 55,3% la *tractoare* și 55,0% la *remorci și semiremorci*.

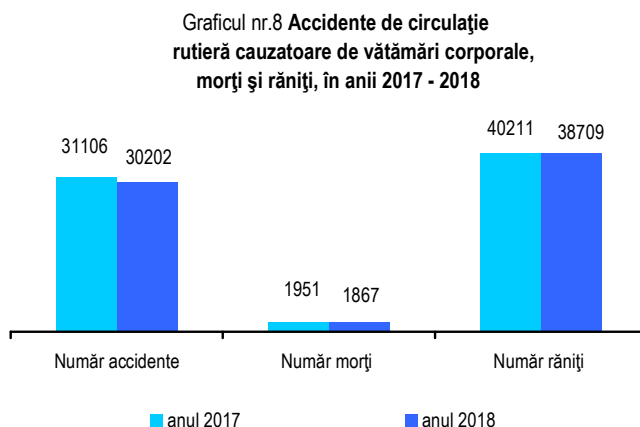
## ACCIDENTE DE CIRCULAȚIE RUTIERĂ CAUZATOARE DE VĂTĂMĂRI CORPORALE

### ➤ Scăderi ale numărului accidentelor de circulație rutieră cauzatoare de vătămări corporale și ale numărului persoanelor accidentate

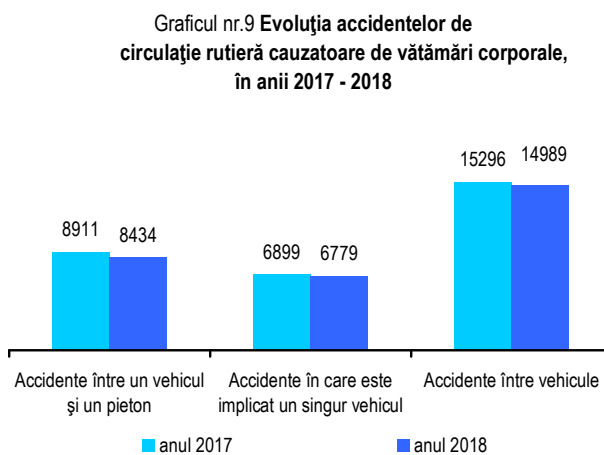
În cursul anului 2018 s-au înregistrat 30202 accidente de circulație rutieră cauzatoare de vătămări corporale, rezultând un număr de 40576 persoane accidentate, din care 4,6% persoane accidentate mortal. Față de anul 2017,



numărul persoanelor accidentate mortal a scăzut cu 4,3%, cel al persoanelor rănite cu 3,7%, iar cel al accidentelor de circulație rutieră cauzatoare de vătămări corporale a scăzut cu 2,9% (graficul nr.8).



În anul 2018 comparativ cu anul precedent, se constată scăderi ale riscului rutier la toate tipurile de accidente de circulație rutieră cauzatoare de vătămări corporale, după natura acestora și modul în care s-au produs, respectiv numărul accidentelor între un vehicul și un pieton a scăzut cu 5,4%, cel al accidentelor între vehicule cu 2,0%, iar cel al accidentelor în care este implicat un singur vehicul cu 1,7% (graficul nr.9).



Ponderea accidentelor de circulație rutieră cauzatoare de vătămări corporale produse în localități (exclusiv autostrăzi) a fost de 82,6% din total accidente, iar ponderea persoanelor accidentate mortal sau rănite a fost de 77,2% din total persoane accidentate (tabelul nr.16).

În anul 2018, din cei 3654 pietoni și conducători de vehicule rutiere aflați sub influența alcoolului care au fost implicați în accidente de circulație rutieră cauzatoare de vătămări corporale, 1600, respectiv 43,8% au fost conducători de autoturisme (tabelul nr.17).

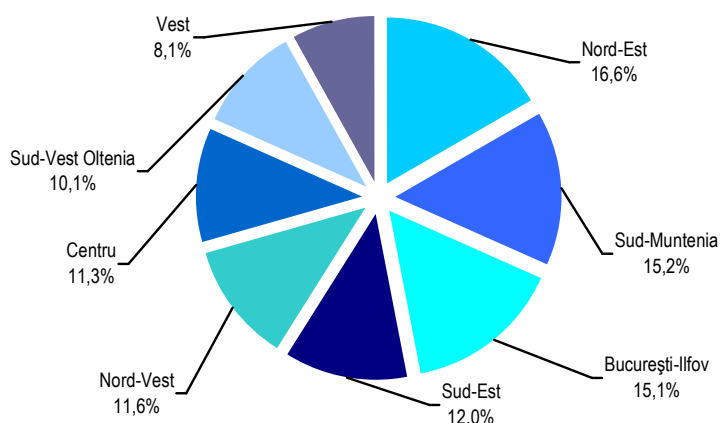
Din total persoane accidentate în accidente de circulație rutieră cauzatoare de vătămări corporale, în anul 2018, mai mult de jumătate, respectiv 65,7%, aveau vârsta de cel puțin 30 ani (tabelul nr.18).

După momentul producerii, ponderi mai mari ale numărului de accidente s-au înregistrat în lunile august (10,7% din numărul total de accidente), octombrie (9,7%) și septembrie (9,7%), cu doar 9 accidente mai puține decât în luna octombrie.

După condițiile de luminozitate, 72,4% din numărul total accidente au avut loc în timpul zilei și după starea carosabilului, 80,3% din accidente au avut loc pe carosabil uscat (tabelul nr.19).

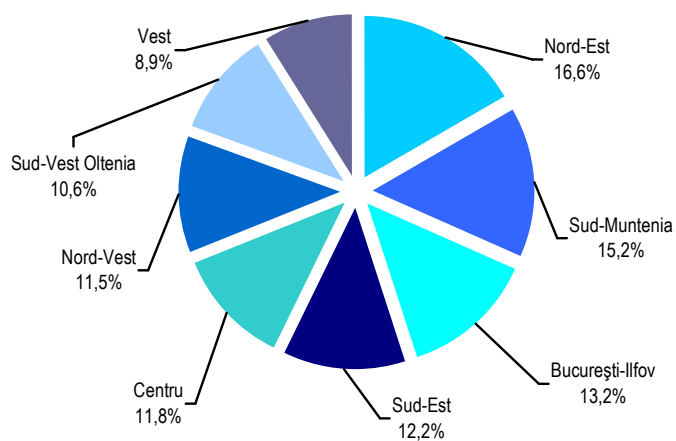
Cele mai multe accidente de circulație rutieră cauzatoare de vătămări corporale s-au produs în regiunea Nord-Est (16,6%), în timp ce în regiunea Vest s-au produs cele mai puține accidente (8,1%), după cum reiese din tabelul nr.21 și graficul nr.10.

**Graficul nr.10 Accidente de circulație rutieră cauzatoare de vătămări corporale, pe regiuni de dezvoltare, în anul 2018**



După cum reiese din tabelul nr.21 și graficul nr.11, în regiunea de dezvoltare Nord-Est au fost înregistrate cele mai multe persoane accidentate în accidente de circulație rutieră cauzatoare de vătămări corporale (16,6%).

**Graficul nr.11 Persoane accidentate în accidente de circulație rutieră cauzatoare de vătămări corporale, pe regiuni de dezvoltare, în anul 2018**



## 1. LOCOMOTIVE ȘI AUTOMOTOARE ÎN INVENTAR, LA 31 DECEMBRIE 2018

	Locomotive și automotoare	Puterea (KW) sau capacitatea - tone (T) sau locuri (L)	Vehicule care au depășit durata normată de amortizare	Vehicule nou intrate în inventar în cursul anului	
	- număr -	- CP -	- număr -	Număr	Puterea de tracțiune - CP -
A	1	2	3	4	5
<b>LOCOMOTIVE (1+2)</b>	<b>1721</b>	<b>7134540</b>	<b>1128</b>	-	-
<b>1.Locomotive pentru activitatea de bază</b>	<b>1660</b>	<b>7084926</b>	<b>1094</b>	-	-
1.1.Locomotive de cale normală	1645	7064606	1083	-	-
- Locomotive electrice	673	5842879	275	-	-
- Locomotive Diesel de orice fel	972	1221727	808	-	-
din care: peste 350 CP	962	1220671	397	-	-
1.2.Locomotive de cale largă	15	20320	11	-	-
din care:					
- Locomotive Diesel de orice fel	15	20320	11	-	-
<b>2.Locomotive de cale normală pentru alte activități</b>	<b>61</b>	<b>49614</b>	<b>34</b>	-	-
- Locomotive Diesel de orice fel, din care	61	49614	-	-	-
peste 350 CP	6	2388	-	-	-
<b>AUTOMOTOARE ȘI RAME</b>					
<b>ELECTRICE</b>	<b>311</b>	<b>119362</b>	<b>175</b>	-	-
Electrice	34	20910	34	-	-
- pentru pasageri	34	20910	-	-	-
- Diesel de orice fel	277	98452	141	-	-
- pentru pasageri	277	98482	3	-	-
- Electrice	34	2082	-	-	-
- clasa I	-	-	-	-	-
- clasa II	34	2082	-	-	-
- Diesel de orice fel	277	21412	3	-	-
- clasa I	-	-	-	-	-
- clasa II	131	7460	2	-	-
- mixte	146	13952	1	-	-

## 2. VAGOANE DE MARFĂ ÎN INVENTAR, LA 31 DECEMBRIE 2018

A	Vagoane de marfă	Capacitatea	Vagoane care au depășit durata normată de amortizare	Vehicule nou intrate în inventar în cursul anului	
	- număr -	- tone -		Număr	Capacitatea
	1	2	3	4	5
<b>VAGOANE DE MARFĂ (1+2)</b>	<b>32240</b>	<b>1553598</b>	<b>19563</b>	-	-
<b>1.Vagoane de cale normală</b>	<b>30793</b>	<b>1519318</b>	<b>18189</b>	-	-
- vagoane acoperite, din care:	5859	204185	3938	-	-
- vagoane refrigeratoare	342	8107	225	-	-
- vagoane descoperite cu parti inalte	12145	676079	6593	-	-
- vagoane plate	2431	114398	2190	-	-
- vagoane pentru transport intermodal <sup>1)</sup>	1763	89695	440	-	-
- vagoane cisterne pentru produse petroliere și pentru alte lichide	5164	274127	2999	-	-
- alte vagoane de marfă	3431	160834	2029	-	-
<b>2.Vagoane cu destinatie specială (pentru uzul administrației) de cale normală</b>	<b>1447</b>	<b>34280</b>	<b>1374</b>	-	-

<sup>1)</sup> Categorie nou colectată, începând cu 2018

### 3. VAGOANE DE PASAGERI ÎN INVENTAR, LA 31 DECEMBRIE 2018

A	Vagoane pentru trenuri de pasageri - număr -	Capacitatea - locuri -	Vagoane care au depășit durata normată de amortizare	Vehicule nou intrate în inventar în cursul anului	
	1	2	3	Număr 4	Capacitatea - locuri - 5
<b>VAGOANE DE PASAGERI (1+2)</b>	<b>3980</b>	<b>292558</b>	<b>3145</b>	-	-
<b>1.Vagoane de cale normală</b>	<b>3912</b>	<b>290532</b>	<b>3077</b>	-	-
-vagoane de clasă și remorci de automotoare	3330	251398	2868	-	-
- clasa I	487	26277	199	-	-
- clasa II	2764	218769	2657	-	-
- mixte	79	6352	12	-	-
-vagoane pentru dormit (inclusiv cușete)	268	9058	41	-	-
- clasa I	149	4404	3	-	-
- clasa II	119	4654	38	-	-
- mixte	-	-	-	-	-
- remorci de automotoare <sup>*)</sup>	124	6796	-	-	-
- clasa I	-	-	-	-	-
- clasa II	124	6796	-	-	-
- mixte	-	-	-	-	-
- vagoane restaurant <sup>*)</sup>	22	1700	-	-	-
- vagoane pentru transportul poștei și bagajelor (furgoanelor)	130	19080	130	-	-
- alte vagoane	38	2500	38	-	-
<b>2.Vagoane de cale îngustă</b>	<b>68</b>	<b>2026</b>	<b>68</b>	-	-
din care:					
- vagoane de clasă	65	2018	65	-	-
- clasa I	-	-	-	-	-
- clasa II	61	1890	61	-	-
- mixte	4	128	4	-	-
- vagoane pentru transportul poștei și bagajelor (furgoanelor)	3	8	3	-	-

<sup>\*)</sup> Categoriile nou colectate, începând cu 2018

**4. NAVE PENTRU CĂI NAVIGABILE INTERIOARE ÎNMATRICULATE,  
LA 31 DECEMBRIE 2018**

	Nave pentru căi navigabile interioare înmatriculate	Capacitate în număr pasageri, tone sau puterea în KW	din col.2 nave care au depășit durata normată de serviciu	Nave înmatriculate în cursul anului		Nave scoase din evidență (vândute, dezmembrate, scufundate)
				Număr	Capacitatea în număr pasageri, tone sau puterea în KW	
A	- număr - 1	2	3	4	5	6
<b>1. Nave de pasageri</b>						
<b>(inclusiv bacuri nepropulsate) - total:</b>	<b>78</b>	<b>7140</b> pasageri	-	<b>3</b>	<b>250</b>	-
- nave de pasageri cu propulsie	77	7128 pasageri	-	-	-	-
- alte nave pentru transport pasageri	1	12	-	-	-	-
<b>2. Remorchere și împingătoare</b>						
<b>(inclusiv șalupe care nu transportă pasageri) - total</b>	<b>296</b>	<b>198042</b> KW	-	<b>2</b>	<b>1164</b>	<b>3</b>
- remorchere	141	28508 KW	-	1	220	1
- împingătoare	154	169324 KW	-	1	944	2
- împingătoare-remorchere	1	210 KW	-	-	-	-
din total: după anul de construcție:						
până în 1949	7	2009 KW	-	-	-	-
1950-1969	82	25502 KW	-	-	-	-
1970-1979	55	27195 KW	-	-	-	-
1980-1989	108	89992 KW	-	-	-	-
1990 și după	44	53344 KW	-	-	-	-
<b>3. Nave de mărfuri autopropulsate</b>	<b>161</b>	<b>160900</b> tone	-	<b>7</b>	<b>11874</b>	-
din care:						
- barje tancuri autopropulsate	1	936 tone	-	-	-	-
- alte nave autopropulsate	160	159964 tone	-	7	11874	-
<b>4. Nave de mărfuri fără propulsie</b>	<b>1123</b>	<b>1496523</b> tone	-	<b>5</b>	<b>14223</b>	<b>15</b>
din care:						
- tancuri fără propulsie	24	2297 tone	-	-	-	-
- barje fără propulsie	826	1337392 tone	-	5	14223	7
- alte nave fără propulsie	273	156834 tone	-	-	-	8
<b>5. Nave tehnice și de serviciu</b>	<b>368</b>	-	-	<b>2</b>	-	<b>2</b>

## 5. NAVE MARITIME ÎNMATRICULATE, LA 31 DECEMBRIE 2018

A	Nave maritime			Nave înmatriculate în cursul anului		Nave scoase din evidență (vândute, dezmembrate, scufundate)
	Număr	Capacitatea în nr. pasageri, sau tdw	Tone registru brut TB sau puterea în KW	Număr	Tone registru brut TB sau puterea în KW	
	1	2	3	4	5	6
<b>Nave de mărfuri (1+...+3)</b>	<b>23</b>	<b>29306</b> TDW	<b>61115</b> TB	<b>1</b>	<b>4920</b>	<b>1</b>
<b>1. Nave pentru vrac lichid:</b>	<b>5</b>	<b>2653</b> TDW	<b>5130</b> TB	<b>1</b>	<b>2460</b>	<b>1</b>
- Alte nave - cisternă	5	2653 TDW	5130 TB	1	2460	1
<b>2. Nave pentru mărfuri generale, nespecializate</b>	<b>2</b>	<b>24000</b> TDW	<b>41242</b> TB	<b>-</b>	<b>-</b>	<b>-</b>
- Nave RO -RO și pentru pasageri	-	-	-	-	-	-
- Alte nave RO - RO	2	24000 TDW	41242 TB	-	-	-
<b>3. Barje/șalande pentru încărcături solide</b>	<b>16</b>		<b>9613</b> TB	<b>-</b>	<b>-</b>	<b>-</b>
din care:						
- Alte barje/șalande pentru încărcături solide	16		9613 TB	-	-	-
<b>Nave pentru pasageri :</b>	<b>2</b>	<b>68 pasageri</b>	<b>272</b> TB	<b>-</b>	<b>-</b>	<b>-</b>
din care:						
- Alte nave concepute exclusiv pentru transportul de pasageri	2	68 pasageri	272 TB	-	-	-
<b>Nave pentru peste - total:</b>	<b>5</b>	<b>-</b>	<b>546</b> TB	<b>-</b>	<b>-</b>	<b>-</b>
din care:						
- Pescadoare	5	-	546 TB	-	-	-
<b>Remorchere</b>	<b>69</b>	<b>-</b>	<b>114060</b> KW	<b>7</b>	<b>13669</b>	<b>-</b>
<b>Alte nave maritime, tehnice, de serviciu și speciale (1+2)</b>	<b>373</b>		<b>120895</b> KW	<b>30</b>	<b>2230</b>	<b>-</b>
- Nave științifice/de explorare	4	-	2845 TB	-	-	-
- Alte nave nespecificate	369	-	118050 TB	30	2230	-

## 6. AERONAVE CIVILE ÎNMATRICULATE, LA 31 DECEMBRIE 2018

	Aeronave civile - număr -	Capacitatea aeronavelor -locuri -
A	1	2
<b>TOTAL</b>	<b>182</b>	<b>8792</b>
1. Aeronave pentru transportul pasagerilor și mixt	72	8525
2. Aeronave pentru transportul mărfurilor	-	-
3. Aeronave utilitare	32	48
4. Aeronave de școală	9	19
5. Aeronave sportive	23	30
6. Aeronave cu destinație specială	19	61
7. Elicoptere	27	109



**7. AERONAVE CIVILE ÎNMATRICULATE LA 31 DECEMBRIE 2018, DUPĂ MOD DE PROPULSIE,  
NUMĂR DE MOTOARE ȘI CAPACITATE**

- număr -

Categoriile de aeronave	Capacitate, Kg					
	Transport comercial		Alte operații		Total	
	Sub 9000 kg	9000 kg și peste	Sub 9000 kg	9000 kg și peste	Sub 9000 kg	9000 kg și peste
	A	1	2	3	4	5
<b>TOTAL ( 1+ 2 )</b>	<b>24</b>	<b>67</b>	<b>91</b>	<b>-</b>	<b>115</b>	<b>67</b>
<b>1. AERONAVE CU ARIPI FIXE</b>	<b>8</b>	<b>67</b>	<b>79</b>	<b>-</b>	<b>87</b>	<b>67</b>
<b>Turbo-jet (turbine cu reacție)</b>	<b>2</b>	<b>57</b>	<b>-</b>	<b>-</b>	<b>2</b>	<b>57</b>
4 motoare	-	1	-	-	-	1
3 motoare	-	-	-	-	-	-
2 motoare	2	56	-	-	2	56
<b>Turbo-prop (turbine cu elice)</b>	<b>3</b>	<b>10</b>	<b>-</b>	<b>-</b>	<b>3</b>	<b>10</b>
2 motoare	3	10	-	-	3	10
1 motoare	-	-	-	-	-	-
<b>Turbo-prop (piston cu elice)</b>	<b>3</b>	<b>-</b>	<b>79</b>	<b>-</b>	<b>82</b>	<b>-</b>
2 motoare	3	-	-	-	3	-
1 motor	-	-	79	-	79	-
<b>2. AERONAVE CU ARIPI ROTATIVE</b>	<b>16</b>	<b>-</b>	<b>12</b>	<b>-</b>	<b>28</b>	<b>-</b>
<b>Motoare cu turbine</b>	<b>13</b>	<b>-</b>	<b>-</b>	<b>-</b>	<b>13</b>	<b>-</b>
2 motoare	7	-	-	-	7	-
1 motor	6	-	-	-	6	-
<b>Motoare cu piston</b>	<b>3</b>	<b>-</b>	<b>12</b>	<b>-</b>	<b>15</b>	<b>-</b>
2 motoare	-	-	12	-	12	-
1 motor	3	-	-	-	3	-

## 8. TIPURI DE AERONAVE CIVILE ÎNMATRICULATE, LA 31 DECEMBRIE 2018

A	Aeronave civile înmatriculate - număr -	M.T.O.W.*) - tone -
A	1	2
<b>TOTAL :</b>	<b>182</b>	
<b>1. Aeronave pentru transportul pasagerilor și mixt - total</b>	<b>72</b>	
AGUSTA AW 139	1	6400
AIRBUS 318-111	4	59000
AIRBUS A319	1	75500
AIRBUS A320	1	77000
AIRBUS A321	1	89000
ATR 42-500	7	18600
ATR 72-212A	3	22800
BAE 146-300	1	44225
BD100-1A10 CHALLENGER 300	1	17622
BOEING 737-300	8	56740
BOEING 737-400	3	68039
BOEING 737-500	6	60555
BOEING 737-700	5	70080
BOEING 737-800	18	79015
CESSNA CITATION C525-M2	1	4853
CESSNA 510 MUSTANG	1	3921
CESSNA 560 XLS	1	9181
EMB 135BJ LEGACY 600	1	22500
FOKKER 100	3	38100
GLOBAL 5000/BD-700-1A11	1	40687
GULFSTREAM G 200	1	9049
PIPER-34-220T	2	2155
PIPER PA-31P-350	1	3266

\*) M.T.O.W. = Greutatea maximă admisibilă la decolare

## 8. TIPURI DE AERONAVE CIVILE ÎNMATRICULATE, LA 31 DECEMBRIE 2018 - continuare

A	Aeronave civile înmatriculate - număr -	M.T.O.W.*) - tone -
1	2	
<b>2. Aeronave utilitare</b>	<b>32</b>	
AN-2	32	5.500
<b>3. Aeronave sportive și de școală</b>	<b>32</b>	
CESSNA C172 SP	4	1.157
DIAMOND DA-40	1	1.150
DIAMOND DA-42	2	1.785
DIAMOND DV-20 KATANA	2	0,730
EXTRA 300	7	0,950
GA-8	1	1.814
ZLIN 50LS	2	0,760
ZLIN 142	9	1,092
ZLIN-526F	3	0,970
ZLIN 726F	1	0,765
<b>4. Aeronave cu destinație specială</b>	<b>19</b>	
BEECH SKA 350	1	6.850
EMB 500 PHENOM 100	1	17.400
IAR 46S	6	0,750
WILGA 35A	11	1.300
<b>5. Elicoptere</b>	<b>27</b>	
AS 355 NP	2	2.600
AS 365 N/N3	2	4.000
AS 365N1	1	4.150
BELL 206B	2	1.452
EC 120 B	3	1.715
EC 130B4	1	2.427
EC 135 P2	1	2.835
Ka-26	12	3.250
ROBINSON 44	3	1.080

\*) M.T.O.W. = Greutatea maximă admisibilă la decolare

## 9. VEHICULE RUTIERE ÎNMATRICULATE ÎN CIRCULAȚIE, LA 31 DECEMBRIE 2018

Categorii de vehicule rutiere	Vehicule rutiere înmatriculate la 31 decembrie 2018	din col. 1: persoane fizice
A	1	2
<b>TOTAL VEHICULE RUTIERE (rd. 1+...+7)</b>	<b>8193278</b>	<b>6377548</b>
1. Mopede și motociclete (inclusiv mototricicluri și cvadricicluri)	136440	113032
2. Autoturisme	6452536	5540641
3. Autobuze și microbuze	51802	2630
4. Autovehicule pentru transportul mărfurilor - total	1034324	451610
din care:		
- Autocamioane	895443	442006
- Autotractoare	138881	9604
5. Vehicule rutiere pentru scopuri speciale (vehicule de pompieri, macarale mobile etc.)	41645	7186
6. Tractoare	43191	23898
7. Remorci și semiremorci	433340	238551

**10. VEHIȚULE RUTIERE ÎNMATRICULATE ÎN CIRCULAȚIE, PE GRUPE DE VÂRSTĂ,  
LA 31 DECEMBRIE 2018**

Categoriile de vehicule rutiere	Vehicule rutiere înmatriculate la 31 decembrie 2018	Vârsta vehiculului					număr
		<= 2 ani	2 >= 5 ani	5 >= 10 ani	10 >= 20 ani	> 20 ani	
		1=2+...+6	2	3	4	5	6
A							
<b>TOTAL VEHIȚULE RUTIERE (rd. 1+...+7)</b>	<b>8193278</b>	<b>329069</b>	<b>422140</b>	<b>991074</b>	<b>4559077</b>	<b>1891918</b>	
1. Mopede și motociclete (inclusiv mototricicluri și cvadricicluri)	136440	4997	5691	13305	68989	43458	
2. Autoturisme	6452536	235704	302857	796395	3739255	1378325	
3. Autobuze și microbuze	51802	2485	5127	5231	26114	12845	
4. Autovehicule pentru transportul mărfurilor - total	1034324	48711	62844	116807	573745	232217	
<i>din care:</i>							
- Autocamioane	895443	36486	42933	85163	510695	220166	
- Autotractoare	138881	12225	19911	31644	63050	12051	
5. Vehicule rutiere pentru scopuri speciale (vehicule de pompieri, macarale mobile etc.)	41645	1234	1912	5647	17941	14911	
6. Tractoare	43191	327	790	1429	9446	31199	
7. Remorci și semiremorci	433340	35611	42919	52260	123587	178963	

**11. VEHICULE RUTIERE ÎNMATRICULATE ÎN CIRCULAȚIE, PE TIPURI DE  
COMBUSTIBIL ȘI CARACTERISTICI SPECIFICE, LA 31 DECEMBRIE 2018**

Categorii de vehicule rutiere	număr
A	1
<b>1. Mopede și motociclete (inclusiv mototricicluri și cvadricicluri) - total</b>	<b>136440</b>
<i>din care, motociclete - total:</i>	129657
- motociclete cu capacitatea cilindrică:	
- până la 125 cm <sup>3</sup>	19146
- peste 125 cm <sup>3</sup>	110406
- motociclete electrice	105
<b>2. Autoturisme - total</b>	<b>6452536</b>
<i>din total, după tipul de combustibil utilizat:</i>	
- benzină	3535317
<i>din care, după capacitatea cilindrică:</i>	
- până la 1399 cm <sup>3</sup>	2237407
- 1400 - 1999 cm <sup>3</sup>	1229210
- 2000 cm <sup>3</sup> și peste	68700
- motorină	2891140
<i>din care, după capacitatea cilindrică:</i>	
- până la 1399 cm <sup>3</sup>	117057
- 1400 - 1999 cm <sup>3</sup>	2371894
- 2000 cm <sup>3</sup> și peste	402189
- electricitate	16536
- gaz petrolier lichefiat	7615
- gaz natural	1922
- alte surse	6
<i>din total, după masa proprie:</i>	
- până la 999 kg	1215991
- 1000 - 1249 kg	2020593
- 1250 - 1499 kg	1903941
- 1500 kg și peste	1312011
<b>3. Autobuze și microbuze - total</b>	<b>51802</b>
<i>din total, după tipul de combustibil utilizat:</i>	
- benzină	123
- motorină	51574
- electricitate	15
- gaz petrolier lichefiat	51
- gaz natural	39
- alte surse	-
<i>din care, cu peste 24 locuri:</i>	23345
<b>4. Autocamioane - total</b>	<b>895443</b>
<i>din total, după sarcina utilă:</i>	
- până la 999 kg	444416
- 1000 - 1499 kg	282967
- 1500 - 2999 kg	50561
- 3000 - 4999 kg	20201
- 5000 - 6999 kg	17285
- 7000 - 9999 kg	29760
- 10000 - 14999 kg	21989
- 15000 kg și peste	28264

**11. VEHICULE RUTIERE ÎNMATRICULATE ÎN CIRCULAȚIE, PE TIPURI DE COMBUSTIBIL ȘI CARACTERISTICI SPECIFICE, LA 31 DECEMBRIE 2018 - continuare**

Categorii de vehicule rutiere	număr
A	1
<i>din total, după tipul de combustibil utilizat:</i>	
- benzină	115707
- motorină	779351
- electricitate	76
- gaz petrolier lichefiat	87
- gaz natural	222
- alte surse	-
<i>din total, după sarcina utilă:</i>	
- până la 1499 kg	727383
<i>din care, după combustibilul utilizat:</i>	
- benzină	114730
- motorină	612286
- electricitate	71
- gaz petrolier lichefiat	85
- gaz natural	211
- alte surse	-
- 1500 kg și peste	168060
<i>din care, după combustibilul utilizat:</i>	
- benzină	977
- motorină	167065
- electricitate	5
- gaz petrolier lichefiat	2
- gaz natural	11
- alte surse	-
<b>5. Autotractoare - total</b>	<b>138881</b>
<i>din total, după tipul de combustibil utilizat:</i>	
- benzină	6
- motorină	138868
- combustibil alternativ	7
<b>6. Vehicule rutiere pentru scopuri speciale (vehicule de pompieri, macarale mobile etc.)</b>	<b>41645</b>
<b>7. Tractoare</b>	<b>43191</b>
<b>8. Remorci - total</b>	<b>311652</b>
<i>din total, după sarcina utilă:</i>	
- până la 4999 kg	275705
- 5000 - 9999 kg	21824
- 10000 - 14999 kg	8003
- 15000 kg și peste	6120
<b>9. Semiremorci - total</b>	<b>121688</b>
<i>din total, după sarcina utilă:</i>	
- până la 4999 kg	374
- 5000 - 9999 kg	236
- 10000 - 14999 kg	682
- 15000 - 19999 kg	2240
- 20000 kg și peste	118156

**12. MOPEDE ȘI MOTOCICLETE ÎNMATRICULATE ÎN CIRCULAȚIE, PE  
MACROREGIUNI, REGIUNI DE DEZVOLTARE ȘI JUDEȚE,  
LA 31 DECEMBRIE 2018**

număr

Macroregiunea/ regiunea de dezvoltare/ județul	Mopede și motociclete (inclusiv mototricicluri și cvadricicluri)		din col.1: Motociclete	
	Total	din care: persoane fizice	Total	din care: persoane fizice
A	1	2	3	4
<b>Total</b>	<b>136440</b>	<b>113032</b>	<b>129657</b>	<b>110140</b>
<b>Macroregiunea unu</b>	<b>46598</b>	<b>36368</b>	<b>42392</b>	<b>35296</b>
<b>Nord - Vest</b>	<b>18694</b>	<b>16717</b>	<b>18170</b>	<b>16311</b>
Bihor	4067	3669	3927	3549
Bistrița - Năsăud	1352	1229	1307	1200
Cluj	6516	5692	6401	5610
Maramureș	2821	2535	2729	2464
Satu Mare	2666	2470	2552	2382
Sălaj	1272	1122	1254	1106
<b>Centru</b>	<b>27904</b>	<b>19651</b>	<b>24222</b>	<b>18985</b>
Alba	2575	2310	2497	2250
Brașov	10577	4397	7345	4083
Covasna	2065	1879	2034	1860
Harghita	3565	3179	3535	3157
Mureș	5381	4838	5144	4639
Sibiu	3741	3048	3667	2996
<b>Macroregiunea doi</b>	<b>23689</b>	<b>21084</b>	<b>23077</b>	<b>20589</b>
<b>Nord - Est</b>	<b>12161</b>	<b>10872</b>	<b>11901</b>	<b>10663</b>
Bacău	2637	2361	2525	2268
Botoșani	1018	927	1010	922
Iași	2633	2231	2585	2197
Neamț	2215	2017	2146	1962
Suceava	2666	2424	2655	2414
Vaslui	992	912	980	900
<b>Sud - Est</b>	<b>11528</b>	<b>10212</b>	<b>11176</b>	<b>9926</b>
Brăila	1126	1021	1098	1001
Buzău	1550	1320	1520	1296
Constanța	4028	3431	3956	3384
Galați	2231	2060	2183	2016
Tulcea	1037	960	944	879
Vrancea	1556	1420	1475	1350
<b>Macroregiunea trei</b>	<b>41617</b>	<b>33241</b>	<b>40504</b>	<b>32652</b>
<b>Sud - Muntenia</b>	<b>13538</b>	<b>11948</b>	<b>13216</b>	<b>11696</b>
Argeș	3240	2725	3092	2620
Călărași	832	757	824	749
Dâmbovița	1940	1768	1910	1740
Giurgiu	1235	1106	1190	1067
Ialomița	703	642	699	640
Prahova	4747	4201	4667	4136
Teleorman	841	749	834	744
<b>București - Ilfov</b>	<b>28079</b>	<b>21293</b>	<b>27288</b>	<b>20956</b>
Ilfov	3051	2552	2983	2493
Municipiul București	25028	18741	24305	18463
<b>Macroregiunea patru</b>	<b>24536</b>	<b>22339</b>	<b>23684</b>	<b>21603</b>
<b>Sud - Vest Oltenia</b>	<b>7816</b>	<b>6997</b>	<b>7373</b>	<b>6611</b>
Dolj	2186	1932	2095	1864
Gorj	1412	1267	1384	1247
Mehedinți	1186	1078	1103	1009
Olt	1089	993	1033	943
Vâlcea	1943	1727	1758	1548
<b>Vest</b>	<b>16720</b>	<b>15342</b>	<b>16311</b>	<b>14992</b>
Arad	3838	3548	3743	3467
Caraș - Severin	2295	2138	2228	2079
Hunedoara	2992	2719	2913	2656
Timiș	7595	6937	7427	6790



**13. AUTOTURISME, AUTOBUZE ŞI MICROBUZE ÎNMATRICULATE ÎN CIRCULAŢIE, PE  
MACROREGIUNI, REGIUNI DE DEZVOLTARE ŞI JUDEŢE, LA 31 DECEMBRIE 2018**

Macroregiunea/ regiunea de dezvoltare/ judeţul	Autoturisme		Autobuze şi microbuze	
	Total	din care: persoane fizice	Total	din care: persoane fizice
<b>Total</b>	<b>6452536</b>	<b>5540641</b>	<b>51802</b>	<b>2630</b>
<b>Macroregiunea unu</b>	<b>1618588</b>	<b>1438831</b>	<b>11927</b>	<b>437</b>
<b>Nord - Vest</b>	<b>850708</b>	<b>756082</b>	<b>6263</b>	<b>267</b>
Bihor	192112	171637	1307	36
Bistriţa - Năsăud	84429	75238	616	16
Cluj	252354	216860	1939	87
Maramureş	141661	128337	1054	44
Satu Mare	110145	99129	822	58
Sălaj	70007	64881	525	26
<b>Centru</b>	<b>767880</b>	<b>682749</b>	<b>5664</b>	<b>170</b>
Alba	113037	103681	776	18
Braşov	194476	168478	1539	60
Covasna	62552	56902	443	7
Harghita	94338	83934	556	10
Mureş	165530	147444	1254	41
Sibiu	137947	122310	1096	34
<b>Macroregiunea doi</b>	<b>1533497</b>	<b>1390445</b>	<b>13405</b>	<b>863</b>
<b>Nord - Est</b>	<b>798022</b>	<b>724087</b>	<b>7033</b>	<b>356</b>
Bacău	157241	143358	1286	82
Botoşani	80359	74631	781	27
Iaşi	179494	158315	1858	106
Neamţ	125340	114333	1069	29
Suceava	181010	164571	1228	57
Vaslui	74578	68879	811	55
<b>Sud - Est</b>	<b>735475</b>	<b>666358</b>	<b>6372</b>	<b>507</b>
Brăila	83025	76122	792	76
Buzău	118366	108810	982	27
Constanţa	241752	214190	2239	158
Galaţi	150342	136849	1268	187
Tulcea	56430	51137	513	40
Vrancea	85560	79250	578	19
<b>Macroregiunea trei</b>	<b>2081469</b>	<b>1589856</b>	<b>17350</b>	<b>864</b>
<b>Sud - Muntenia</b>	<b>822798</b>	<b>754393</b>	<b>7323</b>	<b>458</b>
Argeş	205075	187983	1840	64
Călăraşi	57079	51990	594	57
Dâmboviţa	129824	121881	1019	47
Giurgiu	64117	59444	682	105
Ialomiţa	61239	55893	609	54
Prahova	231162	208395	1955	101
Teleorman	74302	68807	624	30
<b>Bucureşti - Ilfov</b>	<b>1258671</b>	<b>835463</b>	<b>10027</b>	<b>406</b>
Ilfov	151481	116544	912	66
Municipiul Bucureşti	1107190	718919	9115	340
<b>Macroregiunea patru</b>	<b>1218982</b>	<b>1121509</b>	<b>9120</b>	<b>466</b>
<b>Sud - Vest Oltenia</b>	<b>589047</b>	<b>548315</b>	<b>4627</b>	<b>235</b>
Dolj	198849	182316	1224	70
Gorj	104543	99020	1082	70
Mehedinţi	74719	70632	655	25
Olt	104539	98423	671	48
Vâlcea	106397	97924	995	22
<b>Vest</b>	<b>629935</b>	<b>573194</b>	<b>4493</b>	<b>231</b>
Arad	150573	137372	1131	43
Caraş - Severin	87079	81171	641	35
Hunedoara	134482	124748	1243	110
Timiş	257801	229903	1478	43

**14. AUTOVEHICULE PENTRU TRANSPORTUL MĂRFURILOR, ÎNMATRICULATE ÎN CIRCULAȚIE, PE MACROREGIUNI, REGIUNI DE DEZVOLTARE ȘI JUDEȚE, LA 31 DECEMBRIE 2018**

Macroregiunea/ regiunea de dezvoltare/ județul	Autovehicule pentru transportul mărfurilor			
			din col.1:	
	Total	din care: persoane fizice	Autocamioane	Autotractoare
A	1=3+4	2	3	4
<b>Total</b>	<b>1034324</b>	<b>451610</b>	<b>895443</b>	<b>138881</b>
<b>Macroregiunea unu</b>	<b>263232</b>	<b>116232</b>	<b>226015</b>	<b>37217</b>
<b>Nord - Vest</b>	<b>146979</b>	<b>65580</b>	<b>123546</b>	<b>23433</b>
Bihor	33662	13854	26962	6700
Bistrița - Năsăud	16465	8407	13978	2487
Cluj	41703	15516	34608	7095
Maramureș	25760	13303	22445	3315
Satu Mare	18060	8923	15978	2082
Sălaj	11329	5577	9575	1754
<b>Centru</b>	<b>116253</b>	<b>50652</b>	<b>102469</b>	<b>13784</b>
Alba	19992	9998	17491	2501
Brașov	26595	10437	23519	3076
Covasna	11154	5569	10079	1075
Harghita	14700	6231	13388	1312
Mureș	23789	10546	21413	2376
Sibiu	20023	7871	16579	3444
<b>Macroregiunea doi</b>	<b>250977</b>	<b>132204</b>	<b>222275</b>	<b>28702</b>
<b>Nord - Est</b>	<b>133241</b>	<b>68542</b>	<b>117547</b>	<b>15694</b>
Bacău	24970	12497	22509	2461
Botoșani	11008	6202	10480	528
Iași	26783	12999	23511	3272
Neamț	20780	11510	18956	1824
Suceava	36864	18233	30509	6355
Vaslui	12836	7101	11582	1254
<b>Sud - Est</b>	<b>117736</b>	<b>63662</b>	<b>104728</b>	<b>13008</b>
Brăila	11627	5934	10114	1513
Buzău	22417	13431	20671	1746
Constanța	31278	12680	25881	5397
Galați	23440	12862	20944	2496
Tulcea	9751	5580	8918	833
Vrancea	19223	13175	18200	1023
<b>Macroregiunea trei</b>	<b>341079</b>	<b>108934</b>	<b>289810</b>	<b>51269</b>
<b>Sud - Muntenia</b>	<b>133950</b>	<b>67009</b>	<b>114265</b>	<b>19685</b>
Argeș	37870	17459	31032	6838
Călărași	9611	4445	8003	1608
Dâmbovița	20997	12727	17874	3123
Giurgiu	10913	6612	9697	1216
Ialomița	10300	5070	8671	1629
Prahova	32010	13777	27916	4094
Teleorman	12249	6919	11072	1177
<b>București - Ilfov</b>	<b>207129</b>	<b>41925</b>	<b>175545</b>	<b>31584</b>
Ilfov	27467	9285	21844	5623
Municipiul București	179662	32640	153701	25961
<b>Macroregiunea patru</b>	<b>179036</b>	<b>94240</b>	<b>157343</b>	<b>21693</b>
<b>Sud - Vest Oltenia</b>	<b>89911</b>	<b>52219</b>	<b>81541</b>	<b>8370</b>
Dolj	29902	17615	27441	2461
Gorj	16558	9301	14659	1899
Mehedinți	9767	5901	8692	1075
Olt	16205	10499	15151	1054
Vâlcea	17479	8903	15598	1881
<b>Vest</b>	<b>89125</b>	<b>42021</b>	<b>75802</b>	<b>13323</b>
Arad	24984	12216	20227	4757
Caraș - Severin	10659	5701	9717	942
Hunedoara	17841	8672	15953	1888
Timiș	35641	15432	29905	5736

**15. VEHICULE RUTIERE PENTRU SCOPURI SPECIALE, TRACTOARE, REMORCI ȘI SEMIREMORCI ÎNMATRICULATE ÎN CIRCULAȚIE, PE MACROREGIUNI, REGIUNI DE DEZVOLTARE ȘI JUDEȚE, LA 31 DECEMBRIE 2018**

număr

Macroregiunea/ regiunea de dezvoltare/ județul	Vehicule rutiere pentru scopuri speciale		Tractoare		Remorci		Semiremorci	
	Total	din care:	Total	din care:	Total	din care:	Total	din care:
		persoane fizice		persoane fizice		persoane fizice		persoane fizice
A	1	2	3	4	5	6	7	8
<b>Total</b>	<b>41645</b>	<b>7186</b>	<b>43191</b>	<b>23898</b>	<b>311652</b>	<b>231966</b>	<b>121688</b>	<b>6585</b>
<b>Macroregiunea unu</b>	<b>9136</b>	<b>1719</b>	<b>14578</b>	<b>9598</b>	<b>106396</b>	<b>81336</b>	<b>33514</b>	<b>1163</b>
<b>Nord - Vest</b>	<b>4122</b>	<b>747</b>	<b>4551</b>	<b>2618</b>	<b>49073</b>	<b>37002</b>	<b>19982</b>	<b>668</b>
Bihor	899	130	750	349	11762	9197	6998	196
Bistrița - Năsăud	361	69	379	189	5241	3989	1767	113
Cluj	1356	220	1268	817	12386	8726	4408	138
Maramureș	719	187	666	453	7296	5568	3073	106
Satu Mare	446	61	1176	641	7049	5153	1953	59
Sălaj	341	80	312	169	5339	4369	1783	56
<b>Centru</b>	<b>5014</b>	<b>972</b>	<b>10027</b>	<b>6980</b>	<b>57323</b>	<b>44334</b>	<b>13532</b>	<b>495</b>
Alba	547	98	1227	823	8744	7236	2346	96
Brașov	1354	258	2580	1875	11758	8771	3232	114
Covasna	354	72	3342	2673	7082	5812	1166	49
Harghita	540	86	1083	722	9382	7199	1475	48
Mureș	1332	294	1185	621	10399	7860	2429	117
Sibiu	887	164	610	266	9958	7456	2884	71
<b>Macroregiunea doi</b>	<b>8247</b>	<b>1551</b>	<b>8761</b>	<b>3551</b>	<b>69874</b>	<b>50339</b>	<b>26328</b>	<b>2101</b>
<b>Nord - Est</b>	<b>4057</b>	<b>755</b>	<b>4318</b>	<b>1788</b>	<b>34517</b>	<b>24135</b>	<b>13005</b>	<b>630</b>
Bacău	983	150	927	383	7511	5373	2634	98
Botoșani	397	87	496	219	3056	2196	601	39
Iași	825	126	732	269	5356	3538	2386	103
Neamț	629	117	693	258	6635	4854	1821	134
Suceava	880	218	839	482	9270	6413	4476	141
Vaslui	343	57	631	177	2689	1761	1087	115
<b>Sud - Est</b>	<b>4190</b>	<b>796</b>	<b>4443</b>	<b>1763</b>	<b>35357</b>	<b>26204</b>	<b>13323</b>	<b>1471</b>
Brăila	415	70	417	92	4091	2968	1413	257
Buzău	685	184	738	302	5968	4516	1840	113
Constanța	1536	173	1081	247	7855	4877	5676	662
Galați	738	134	673	235	9046	7261	2415	267
Tulcea	388	122	402	117	2943	2039	898	64
Vrancea	428	113	1132	770	5454	4543	1081	108
<b>Macroregiunea trei</b>	<b>17709</b>	<b>2308</b>	<b>9586</b>	<b>4129</b>	<b>68478</b>	<b>46521</b>	<b>41223</b>	<b>2057</b>
<b>Sud - Muntenia</b>	<b>5660</b>	<b>1422</b>	<b>6370</b>	<b>3221</b>	<b>36073</b>	<b>26966</b>	<b>19804</b>	<b>1313</b>
Argeș	1357	481	1930	1217	9123	6399	6753	245
Călărași	305	53	610	183	2821	1919	1895	137
Dâmbovița	923	370	1087	836	5418	4556	2973	206
Giurgiu	452	75	365	145	2512	1958	1157	145
Ialomița	407	66	673	187	3628	2555	1785	240
Prahova	1798	306	1289	551	9462	7148	3949	186
Teleorman	418	71	416	102	3109	2431	1292	154
<b>București - Ilfov</b>	<b>12049</b>	<b>886</b>	<b>3216</b>	<b>908</b>	<b>32405</b>	<b>19555</b>	<b>21419</b>	<b>744</b>
Ilfov	1106	215	210	82	4009	2464	3139	234
Municipiul București	10943	671	3006	826	28396	17091	18280	510
<b>Macroregiunea patru</b>	<b>6553</b>	<b>1608</b>	<b>10266</b>	<b>6620</b>	<b>66904</b>	<b>53770</b>	<b>20623</b>	<b>1264</b>
<b>Sud - Vest Oltenia</b>	<b>3236</b>	<b>1019</b>	<b>5918</b>	<b>4084</b>	<b>31421</b>	<b>26015</b>	<b>8237</b>	<b>644</b>
Dolj	895	208	958	516	9519	7929	2418	186
Gorj	583	106	1942	1520	4658	3826	1840	133
Mehedinți	347	56	388	237	4170	3588	864	74
Olt	456	108	777	339	5513	4528	1223	139
Vâlcea	955	541	1853	1472	7561	6144	1892	112
<b>Vest</b>	<b>3317</b>	<b>589</b>	<b>4348</b>	<b>2536</b>	<b>35483</b>	<b>27755</b>	<b>12386</b>	<b>620</b>
Arad	753	127	1060	484	10806	8465	4902	212
Caraș - Severin	459	84	989	828	4663	3732	756	37
Hunedoara	825	188	1105	859	7821	6501	1688	97
Timiș	1280	190	1194	365	12193	9057	5040	274

**16. ACCIDENTE DE CIRCULAȚIE RUTIERĂ CAUZATOARE DE VĂTĂMĂRI CORPORALE  
DUPĂ NATURA ACESTORA ȘI MODUL ÎN CARE S-AU PRODUS, ÎN ANUL 2018**

A	Numărul accidentelor	Numărul persoanelor accidentate		
		Total	Morți	Răniți
	1	2=3+4	3	4
<b>ACCIDENTE - TOTAL (rd. 1+2+3)</b>	<b>30202</b>	<b>40576</b>	<b>1867</b>	<b>38709</b>
1. Accidente între un vehicul și un pieton	8434	8875	647	8228
2. Accidente în care este implicat un singur vehicul	6779	9217	429	8788
3. Accidente între vehicule:	14989	22484	791	21693
- coliziuni la partea din spate	2778	4017	84	3933
- coliziuni datorate traversării sau întoarcerii	5984	8752	193	8559
- coliziuni la partea din față	2217	4501	331	4170
- altele, inclusiv coliziuni cu vehicule parcate	4010	5214	183	5031
<i>din total :</i>				
<b>ACCIDENTE ÎN LOCALITĂȚI (EXCLUSIV AUTOSTRĂZI) - TOTAL (rd. 1+2+3)</b>	<b>24943</b>	<b>31341</b>	<b>1183</b>	<b>30158</b>
1. Accidente între un vehicul și un pieton	8099	8523	529	7994
2. Accidente în care este implicat un singur vehicul	4737	5995	240	5755
3. Accidente între vehicule:	12107	16823	414	16409
- coliziuni la partea din spate	2078	2783	46	2737
- coliziuni datorate traversării sau întoarcerii	5107	7157	131	7026
- coliziuni la partea din față	1464	2635	115	2520
- altele, inclusiv coliziuni cu vehicule parcate	3458	4248	122	4126

**17. ACCIDENTE DE CIRCULAȚIE RUTIERĂ CAUZATOARE DE VĂTĂMĂRI CORPORALE  
ÎN CARE AU FOST IMPLICATE PERSOANE SUB INFLUENȚA ALCOOLULUI,  
ÎN ANUL 2018**

A	Total	Număr	
		Bărbați	Femei
	1	2	3
1. Accidente în care una sau mai multe persoane au fost omorâte sau rănite	3621	x	x
2. Morți	146	117	29
3. Răniți	1082	898	184
4. Pietoni și conducători sub influența alcoolului implicați în accidentele de pe rândul 1 - total	3654	3512	142
din rândul 4:			
- pietoni	504	452	52
- bicicliști	828	809	19
- motocicliști	73	73	-
- conducători de autoturisme	1600	1538	62
- conducători de alte vehicule cu propulsie mecanică	649	640	9

**18. PERSOANE ACCIDENTATE ÎN ACCIDENTE DE CIRCULAȚIE RUTIERĂ  
CAUZATOARE DE VĂTĂMĂRI CORPORALE, PE GRUPE DE VÂRSTĂ,  
ÎN ANUL 2018**

A	număr			
	Total	din care, în vârstă de:		
		sub 20 ani	20-29 ani	30 ani și peste
	1	2	3	4
<b>Persoane accidentate</b>				
- morți, din care:	1867	131	223	1513
- bărbați	1385	86	181	1118
- femei	482	45	42	395
- răniți, din care:	38709	6190	7391	25128
- bărbați	22887	3589	4594	14704
- femei	15822	2601	2797	10424
<b>1. Pietoni</b>				
- morți	690	48	22	620
- răniți	8859	1933	891	6035
<b>2. Conducători și pasageri de biciclete</b>				
- morți - total	181	9	4	168
din care: conducători	178	8	3	167
- răniți - total	3914	805	381	2728
din care: conducători	3849	767	379	2703
<b>3. Conducători și pasageri de moped</b>				
- morți - total	18	-	4	14
din care: conducători	16	-	3	13
- răniți - total	501	70	103	328
din care: conducători	441	46	96	299
<b>4. Conducători și pasageri de motociclete</b>				
- morți - total	60	4	12	44
din care: conducători	56	3	11	42
- răniți - total	1203	107	383	713
din care: conducători	1056	75	333	648
<b>5. Conducători și pasageri de autoturisme</b>				
- morți - total	737	63	155	519
din care: conducători	405	12	98	295
- răniți - total	20518	2919	5119	12480
din care: conducători	9337	390	2741	6206
<b>6. Conducători și pasageri de autobuze, microbuze, troleibuze și tramvaie</b>				
- morți - total	11	-	-	11
din care: conducători	4	-	-	4
- răniți - total	1017	101	78	838
din care: conducători	39	-	3	36
<b>7. Conducători și pasageri de vehicule pentru transportul mărfurilor</b>				
- morți - total	8	-	-	8
din care: conducători	6	-	-	6
- răniți - total	77	2	7	68
din care: conducători	55	-	5	50

**18. PERSOANE ACCIDENTATE ÎN ACCIDENTE DE CIRCULAȚIE RUTIERĂ  
CAUZATOARE DE VĂTĂMĂRI CORPORALE, PE GRUPE DE VÂRSTĂ,  
ÎN ANUL 2018 - continuare**

	număr			
	Total	din care, în vârstă de:		
		sub 20 ani	20-29 ani	30 ani și peste
A	1	2	3	4
<b>8. Alte persoane</b>				
- morți - total	162	7	26	129
din care: conducători	99	-	11	88
- răniți - total	2620	253	429	1938
din care: conducători	1480	56	247	1177
Din rândul 8 :				
<b>- Conducători și pasageri de vehicule cu propulsie mecanică</b>				
- morți - total	103	5	22	76
din care: conducători	61	-	8	53
- răniți - total	1501	102	297	1102
din care: conducători	846	20	168	658
<b>- Conducători și pasageri de vehicule cu tracțiune animală și călăreți</b>				
- morți - total	59	2	4	53
din care: conducători	38	-	3	35
- răniți - total	1119	151	132	836
din care: conducători	634	36	79	519

**19. ACCIDENTE DE CIRCULAȚIE RUTIERĂ CAUZATOARE DE VĂTĂMĂRI CORPORALE  
DUPĂ MOMENTUL, LOCUL ȘI CONDIȚIILE DE PRODUCERE A LOR, ÎN ANUL 2018**

A	Numărul accidentelor 1	Numărul persoanelor accidentate		
		Total 2=3+4	Morți 3	Răniți 4
<b>1. TOTAL ACCIDENTE</b>	<b>30202</b>	<b>40576</b>	<b>1867</b>	<b>38709</b>
2. După localizare (din total)				
- autostrăzi	213	442	24	418
- în localități (exclusiv autostrăzi)	24943	31341	1183	30158
- în afara localităților (exclusiv autostrăzi)	5046	8793	660	8133
3. Pe luni ale anului (din total)				
- ianuarie	2078	2841	143	2698
- februarie	1701	2261	104	2157
- martie	1916	2593	105	2488
- aprilie	2489	3284	147	3137
- mai	2713	3536	148	3388
- iunie	2527	3344	134	3210
- iulie	2847	3938	167	3771
- august	3236	4402	175	4227
- septembrie	2915	3852	194	3658
- octombrie	2924	3920	208	3712
- noiembrie	2460	3235	161	3074
- decembrie	2396	3370	181	3189
4. După zilele săptămânii (din total)				
- de luni până joi	17234	22420	999	21421
- vineri	4644	6119	264	5855
- sâmbătă	4276	6045	304	5741
- duminică	4048	5992	300	5692
5. După condițiile de luminozitate (din total)				
- lumina zilei	21880	28981	1069	27912
- luminozitate redusă	6276	8380	440	7940
- întuneric	2046	3215	358	2857
6. După starea carosabilului (din total)				
- carosabil uscat	24246	31958	1441	30517
- carosabil umed, înghețat etc.	5956	8618	426	8192

**20. ACCIDENTE DE CIRCULAȚIE RUTIERĂ CAUZATOARE DE VĂTĂMĂRI CORPORALE  
DUPĂ UTILIZATORII DRUMURILOR, ÎN ANUL 2018**

Denumirea utilizatorilor drumurilor, implicați în accidente, care au cauzat leziuni corporale A	Numărul utilizatorilor vinovați 1	Numărul persoanelor accidentate		
		Total 2=3+4	Morți 3	Răniți 4
Pietoni	4378	4528	455	4073
Biciclete	3049	3114	134	2980
Mopede	344	375	12	363
Motociclete	590	669	33	636
Autoturisme	17661	26197	958	25239
Autobuze, microbuze, troleibuze și tramvaie	319	618	23	595
Vehicule pentru transportul mărfurilor	209	292	25	267
Tractoare	122	174	16	158
Alți utilizatori	3530	4609	211	4398

**21. ACCIDENTE DE CIRCULAȚIE RUTIERĂ CAUZATOARE DE VĂTĂMĂRI CORPORALE, MORȚI ȘI RĂNIȚI, PE MACROREGIUNI, REGIUNI DE DEZVOLTARE ȘI JUDEȚE, ÎN ANUL 2018**

Macroregiunea/ regiunea de dezvoltare/ județul	Numărul accidentelor	Numărul persoanelor accidentate		
		Total	Morți	Răniți
A	1	2=3+4	3	4
<b>Total</b>	<b>30202</b>	<b>40576</b>	<b>1867</b>	<b>38709</b>
<b>Macroregiunea unu</b>	<b>6915</b>	<b>9455</b>	<b>467</b>	<b>8988</b>
<b>Nord - Vest</b>	<b>3509</b>	<b>4661</b>	<b>247</b>	<b>4414</b>
Bihor	501	641	47	594
Bistrița - Năsăud	604	814	32	782
Cluj	1192	1605	67	1538
Maramureș	599	823	36	787
Satu Mare	288	357	32	325
Sălaj	325	421	33	388
<b>Centru</b>	<b>3406</b>	<b>4794</b>	<b>220</b>	<b>4574</b>
Alba	405	530	20	510
Brașov	910	1218	59	1159
Covasna	253	355	13	342
Harghita	463	696	27	669
Mureș	812	1151	65	1086
Sibiu	563	844	36	808
<b>Macroregiunea doi</b>	<b>8646</b>	<b>11693</b>	<b>590</b>	<b>11103</b>
<b>Nord - Est</b>	<b>5027</b>	<b>6735</b>	<b>320</b>	<b>6415</b>
Bacău	790	1055	60	995
Botoșani	500	656	23	633
Iași	1175	1530	61	1469
Neamț	754	1031	60	971
Suceava	1181	1618	84	1534
Vaslui	627	845	32	813
<b>Sud - Est</b>	<b>3619</b>	<b>4958</b>	<b>270</b>	<b>4688</b>
Brăila	363	491	35	456
Buzău	574	833	43	790
Constanța	1182	1565	69	1496
Galați	650	905	54	851
Tulcea	291	375	18	357
Vrancea	559	789	51	738
<b>Macroregiunea trei</b>	<b>9138</b>	<b>11516</b>	<b>408</b>	<b>11108</b>
<b>Sud - Muntenia</b>	<b>4590</b>	<b>6177</b>	<b>298</b>	<b>5879</b>
Argeș	953	1226	46	1180
Călărași	481	670	24	646
Dâmbovița	725	935	43	892
Giurgiu	442	579	23	556
Ialomița	395	593	46	547
Prahova	1143	1547	77	1470
Teleorman	451	627	39	588
<b>București - Ilfov</b>	<b>4548</b>	<b>5339</b>	<b>110</b>	<b>5229</b>
Ilfov	828	1116	52	1064
Municipiul București	3720	4223	58	4165
<b>Macroregiunea patru</b>	<b>5503</b>	<b>7912</b>	<b>402</b>	<b>7510</b>
<b>Sud - Vest Oltenia</b>	<b>3055</b>	<b>4304</b>	<b>199</b>	<b>4105</b>
Dolj	901	1252	62	1190
Gorj	389	547	27	520
Mehedinți	524	758	34	724
Olt	594	832	39	793
Vâlcea	647	915	37	878
<b>Vest</b>	<b>2448</b>	<b>3608</b>	<b>203</b>	<b>3405</b>
Arad	634	909	43	866
Caraș - Severin	357	501	34	467
Hunedoara	568	917	46	871
Timiș	889	1281	80	1201