



S O C I A L

# EVENIMENTE DEMOGRAFICE

A N U L 2 0 1 7



INSTITUTUL NAȚIONAL DE  
STATISTICĂ  
NATIONAL INSTITUTE OF STATISTICS



# INSTITUTUL NAȚIONAL DE STATISTICĂ

## Coordonatorul publicației:

Elena Mihaela IAGĂR - Vicepreședinte

## Coordonatorul ediției:

Silvia PISICĂ - Director General  
*Direcția Generală de Demografie și Statistică Socială*

## Autori:

Andoria IONIȚĂ - Director  
Steluța RĂDOI - Șef Serviciu  
Georgiana LOGOFĂTU - Consilier  
Dragoș MONDIRU - Expert  
Verona MĂNESCU - Referent  
*Direcția de Studii, Proiecții Demografice și Recensământul Populației*

## Tehnoredactare și machetare:

Verona MĂNESCU - Referent  
Georgiana LOGOFĂTU - Consilier  
Dragoș MONDIRU - Expert  
*Direcția de Studii, Proiecții Demografice și Recensământul Populației*

## G.I.S.:

Daniel Celu VÎRDOL - Director Adjunct  
*Direcția Diseminare Informații Statistice și Relații cu Publicul*

## Pre-press și tipărire:

*Direcția Generală de IT și Infrastructură Statistică*  
*Direcția de Editare a Publicațiilor Statistice*

## Coordonatori:

Vitty-Cristian CHIRAN - Director General  
Laurențiu MUNTEANU - Director

## Pre-press:

Laurențiu MUNTEANU - Director

© **Foto:** Vitty-Cristian CHIRAN - Director General

## Publicația electronică pe CD-rom:

Claudia URUC - Expert

**Coperta:** Alexandru POPESCU - Consilier

Institutul Național de Statistică  
B-dul Libertății 16, sect. 5, București  
Telefon: 0 21 3 1 7 7 7 0  
Fax: 0 21 3 1 2 4 8 7 5  
e-mail: [romstat@insse.ro](mailto:romstat@insse.ro)  
<http://www.insse.ro>

© INS 2018

**Reproducerea** conținutului acestei publicații, integrală sau parțială, în forma originală sau modificată, precum și **stocarea** într-un sistem de regăsire sau **transmiterea** sub orice formă și prin orice mijloace **sunt interzise** fără autorizarea scrisă a **Institutului Național de Statistică**.

**Utilizarea** conținutului acestei publicații, cu titlu explicativ sau justificativ, în articole, studii, cărți este autorizată numai cu **indicarea clară și precisă a sursei**.



Vă rugăm  
**RECICLAȚI**

ISSN 2457 - 3078

Tiraj: 135

ISSN-L 2457 - 306X

Tipărit la Editura Institutului Național de Statistică

# **EVENIMENTE DEMOGRAFICE ÎN ANUL 2017**

*Datele prezentate în această publicație cu privire la evenimentele demografice au fost obținute prin prelucrarea informațiilor cuprinse în buletinele statistice pentru născuți-vii, decedați, născuți-morți, căsătorii și divorțuri.*

*Unitățile furnizoare de date sunt: starea civilă din cadrul serviciului public comunitar local de evidență a persoanei, primăriile municipale, orășenești și comunale, judecătoriile și notarii publici.*

## CUPRINS

|   | pag.      |
|---|-----------|
| <b>I Precizări metodologice .....</b>   | <b>5</b>  |
| <b>II Aspecte privind evenimentele demografice în anul 2017 .....</b>   | <b>9</b>  |
| 1 Natalitatea .....   | 9         |
| 2 Mortalitatea .....  | 13        |
| 3 Mortalitatea infantilă .....  | 18        |
| 4 Mortinatalitatea .....  | 19        |
| 5 Nupțialitatea .....   | 21        |
| 6 Divorțialitatea .....   | 24        |
| <b>III Tabele anexă .....</b>   | <b>29</b> |
| <br>NATALITATEA   |           |
| 1 Născuți-vii pe macroregiuni, regiuni de dezvoltare, județe, medii de rezidență și sexe, în anul 2017 .....  | 31        |
| 2 Născuți-vii după grupa de vârstă a părinților, pe medii de rezidență, în anul 2017 .....  | 32        |
| 3 Născuți-vii după statutul ocupațional al părinților, pe medii de rezidență, în anul 2017 .....  | 34        |
| 4 Născuți-vii după grupa de vârstă a mamei și rangul născutului-viu, pe medii de rezidență, în anul 2017 .....  | 36        |
| 5 Vârsta medie a mamei la naștere, pe macroregiuni, regiuni de dezvoltare, județe și medii de rezidență, în anul 2017 .....                                       | 39        |
| 6 Fertilitatea feminină pe ani de vârstă și Indicatorul conjunctural al fertilității, pe medii de rezidență, în anul 2017 .....                                   | 40        |
| 7 Născuți-vii cu reședința obișnuită în România pe macroregiuni, regiuni de dezvoltare, județe, medii de rezidență și sexe, în anul 2017 .....                    | 41        |
| <br>MORTALITATEA  |           |
| 8 Decesele după mediul de rezidență și sexe, pe macroregiuni, regiuni de dezvoltare și județe, în anul 2017 .....   | 42        |
| 9 Decesele sub 1 an și rata mortalității infantile, după mediul de rezidență și sexe, pe macroregiuni, regiuni de dezvoltare și județe, în anul 2017 .....        | 43        |
| 10 Decese după grupa de vârstă, pe cauze de deces (18 grupe), în anul 2017 .....  | 44        |
| 11 Născuții-morți și rata mortinatalității, după mediul de rezidență și sexe, pe macroregiuni, regiuni de dezvoltare și județe, în anul 2017 .....                | 46        |
| 12 Născuții-morți după grupa de vârstă a mamei, pe cauze de deces, în anul 2017 .....   | 47        |
| 13 Decesele persoanelor cu reședința obișnuită în România, după mediul de rezidență și sexe, pe macroregiuni, regiuni de dezvoltare și județe, în anul 2017 ..... | 48        |
| <br>NUPTIALITATEA   |           |
| 14 Căsătorii și rate de nupțialitate pe macroregiuni, regiuni de dezvoltare, județe și medii de rezidență, în anul 2017 .....                                     | 49        |
| 15 Căsătorii după grupa de vârstă corelată a soților, pe medii de rezidență, în anul 2017 .....   | 50        |

|    |   |    |
|----|---|----|
| 16 | Căsătorii după rangul căsătoriei încheiate, pe medii de rezidență, în anul 2017 .....   | 52 |
| 17 | Căsătorii după rangul căsătoriei soțului, pe medii de rezidență, macroregiuni, regiuni de dezvoltare și județe, în anul 2017 .....                        | 53 |
| 18 | Căsătorii după rangul căsătoriei soției, pe medii de rezidență, macroregiuni, regiuni de dezvoltare și județe, în anul 2017 .....                         | 56 |
| 19 | Vârsta medie la căsătorie a bărbaților și a femeilor după mediul de rezidență, pe macroregiuni, regiuni de dezvoltare și județe, în anul 2017 .....       | 59 |
| 20 | Vârsta medie la prima căsătorie a bărbaților și a femeilor după mediul de rezidență, pe macroregiuni, regiuni de dezvoltare și județe, în anul 2017 ..... | 60 |

#### DIVORȚIALITATEA

|    |  |    |
|----|--|----|
| 21 | Divorțuri și rate de divorțialitate pe macroregiuni, regiuni de dezvoltare, județe și medii de rezidență, în anul 2017 ..... | 61 |
| 22 | Divorțurile după grupa de vârstă corelată a soților, pe medii de rezidență, în anul 2017 .....                               | 62 |
| 23 | Divorțurile după grupa de vârstă a soțului, pe medii de rezidență și rangul divorțului, în anul 2017 .....                   | 63 |
| 24 | Divorțurile după grupa de vârstă a soției, pe medii de rezidență și rangul divorțului, în anul 2017 .....                    | 63 |
| 25 | Divorțurile după grupa de vârstă a soțului, pe medii de rezidență și durata căsătoriei, în anul 2017 .....                   | 64 |
| 26 | Divorțurile după grupa de vârstă a soției, pe medii de rezidență și durata căsătoriei, în anul 2017 .....                    | 65 |
| 27 | Divorțurile după durata căsătoriei, pe cauza desfacerii căsătoriei și din vina cui se desface căsătoria, în anul 2017 .....  | 66 |
| 28 | Vârsta medie a soților la divorț, pe medii de rezidență, macroregiuni, regiuni de dezvoltare și județe, în anul 2017 .....   | 68 |

## **I PRECIZĂRI METODOLOGICE**

### **1. Obiectivele cercetărilor statistice privind evenimentele demografice**

Informațiile din domeniul evenimentelor demografice sunt de o importanță vitală deoarece acestea influențează în mod direct evoluția sporului natural și, deci, evoluțiile și schimbările demografice din România, cu implicații deosebite asupra îmbătrânirii demografice. Aceste fenomene influențează decisiv politicile sociale, în special din domeniul pieței muncii, sistemului de sănătate, sistemului de educație și a celui de protecție socială.

### **2. Metoda de colectare a datelor**

Statisticile privind evenimentele demografice referitoare la **natalitate, mortalitate, nupțialitate și divorțialitate** sunt obținute prin cercetări statistice exhaustive bazate exclusiv pe date administrative.

Oficiile de stare civilă din cadrul primăriilor municipale, orășenești și comunale transcriu datele din documentele administrative în buletine statistice demografice care sunt apoi transmise la Direcțiile teritoriale de statistică. În funcție de fenomenul demografic înregistrat, această transcriere se efectuează:

- odată cu înregistrarea născuților-vii în actele de stare civilă, pe baza certificatului constatator de naștere eliberat de unitatea sanitară din localitatea unde a avut loc nașterea;
- odată cu înregistrarea deceselor în actele de stare civilă, pe baza certificatului constatator de deces eliberat de unitatea sanitară din localitatea unde a avut loc decesul;
- odată cu înregistrarea căsătoriei în actele de stare civilă, pe baza certificatului de căsătorie eliberat de starea civilă din localitatea unde a avut loc căsătoria.

Datele statistice privind **divorțurile** sunt colectate prin buletinele statistice de divorț de la judecătorii, notarii publici și de la primăriile municipale, orășenești și comunale.

La data de 26.10.2010 a fost publicată Legea nr.202/2010 privind unele măsuri pentru accelerarea soluționării proceselor, cunoscută și sub denumirea de „Legea micii reforme în Justiție”. Prin această lege au fost modificate unele dispoziții legale din Codul Familiei referitoare la divorț, fiind reglementat pentru prima dată divorțul pe cale administrativă, care face posibilă constatarea desfacerii căsătoriei de către ofițerul de stare civilă sau de un notar public.

Oficiile de stare civilă din cadrul primăriilor transcriu datele statistice privind divorțurile din documentele administrative în buletine statistice demografice care sunt apoi transmise la Direcțiile teritoriale de statistică.

Direcțiile teritoriale de statistică primesc de la judecătorii buletinele statistice de divorț completate cu date referitoare la căsătoriile desfăcute pe cale juridică.

Fluxul prelucrării informațiilor privind evenimentele demografice și informațiile despre persoanele care au trecut prin aceste evenimente demografice înregistrează următoarele faze: recepție, verificarea integrității, identificarea datelor lipsă, inconsistente, neclare sau nepotrivite și corectarea acestora, transpunerea în structuri informatice standard, transmiterea la Institutul Național de Statistică (INS), procesarea în vederea obținerii datelor agregate, prezentarea rezultatelor

cercetării în tabele statistice sintetice sau de detaliu, validarea tabelor și întocmirea notelor analitice și metodologice pentru realizarea publicației.

Indiferent de fenomenul demografic observat, datele sunt prelucrate după momentul producerii fenomenelor demografice și arondate geografic (pe județe și medii de rezidență). Datele statistice privind nașcuții-vii, nașcuții morți și decedații sunt arondate geografic după domiciliul sau reședința obișnuită a persoanelor care au trecut prin aceste fenomene demografice, iar datele legate de căsătorii, respectiv divorțuri, după localitatea de domiciliu a soților, respectiv localitatea unde s-a încheiat căsătoria sau divorțul.

### 3. Periodicitate și perioadă de referință

Datele referitoare la **evenimentele demografice (natalitate, mortalitate, nupțialitate și divorțialitate)** sunt înregistrate cu periodicitate lunară, cu informații pentru luna curentă și transmise către Institutul Național de Statistică la 25 de zile de la sfârșitul lunii de referință. Prelucrarea acestora se realizează în 40 de zile de la sfârșitul lunii de referință.

Datele prezentate în această publicație se referă la evenimentele demografice înregistrate în România în anul 2017, petrecute în țară sau în străinătate și sunt repartizate pe luni după data producerii fenomenelor demografice. Datele absolute privind natalitatea și mortalitatea au caracter *semi-definitiv*<sup>1</sup>. Datele privind căsătoriile și divorțurile sunt *definitive*. Ratele de natalitate, mortalitate, nupțialitate și divorțialitate pentru anul 2017 au fost calculate în funcție de populația după domiciliu la 1 iulie 2017 și au caracter *provizoriu*<sup>1</sup>. Datele aferente anului 2016 sunt *definitive*.

### 4. Concepte de bază - note metodologice

#### 4.1. Concepte de bază

**Domiciliul** persoanei este adresa la care aceasta declară că are locuința principală, trecută în cartea de identitate, așa cum este luată în evidența organelor administrative ale statului. Domiciliul nou-născutului este considerat a fi același cu domiciliul mamei la momentul producerii nașterii.

**Reședința obișnuită** reprezintă locul în care o persoană își petrece în mod obișnuit perioada zilnică de odihnă, fără a ține seama de absențele temporare pentru recreere, vacanțe, vizite la prieteni și rude, afaceri, tratamente medicale sau pelerinaj religios. Reședința obișnuită poate să fie aceeași cu domiciliul sau poate să difere în cazul persoanelor care aleg să-și stabilească reședința obișnuită în altă localitate decât cea de domiciliu din țară sau străinătate.

#### 4.2. Natalitate

Se consideră născut-viu produsul concepției, expulzat sau extras complet din corpul mamei, independent de durata sarcinii și care, după această separare, prezintă un semn de viață (respirație, activitate cardiacă, pulsații ale cordonului ombilical sau contracții musculare dependente de voință).

În numărul **nașcuților-vii cu domiciliul sau cu reședința obișnuită în România** sunt incluși nașcuții-vii ai căror mame aveau, la data nașterii, domiciliul sau reședința obișnuită pentru o perioadă de cel puțin 12 luni în România.

---

<sup>1</sup> urmează a fi diseminate cu caracter definitiv în luna ianuarie 2019.

În numărul **născuților-vii cu reședința obișnuită în România** sunt incluși născuții-vii ai căror mame aveau, la data nașterii, reședința obișnuită pentru o perioadă de cel puțin 12 luni în România.

Repartizarea născuților-vii după luna nașterii s-a făcut după momentul producerii evenimentului demografic și nu după data înregistrării acestuia la Oficiul de Stare Civilă.

- **Rangul născutului-viu** reprezintă numărul de ordine al născutului-viu, în raport cu numărul total de născuți-vii ai mamei.
- **Vârsta părinților** este exprimată în ani împliniți.
- **Situația juridică** se referă la starea civilă a mamei la momentul concepției născutului-viu.
- **Rata de natalitate** reprezintă numărul de născuți-vii dintr-un an raportat la populația la 1 iulie din statistica curentă și se exprimă în număr de născuți-vii la 1000 locuitori.
- **Rata generală de fertilitate** reprezintă numărul născuților-vii dintr-un an raportat la populația feminină de 15 – 49 ani de la 1 iulie din statistica curentă a anului respectiv și se exprimă în numărul de născuți-vii la 1000 femei de vârstă fertilă (15 – 49 ani).
- **Indicele conjunctural al fertilității (rata totală de fertilitate)** reprezintă numărul mediu de copii pe care i-ar naște o femeie în cursul vieții sale fertile, în condițiile fertilității anului respectiv.

#### **4.3. Mortalitate**

Mortalitatea reprezintă componenta negativă a mișcării naturale, fiind fenomenul demografic al deceselor într-o populație dată și într-o perioadă de timp determinată (de obicei un an). Evenimentul demografic al acestui fenomen este decesul. Decesul reprezintă încetarea definitivă a funcțiilor vitale după trecerea unui timp oarecare de la naștere.

În numărul decedaților **cu domiciliul sau cu reședința obișnuită în România** sunt incluse persoanele care aveau, la data decesului, domiciliul sau reședința obișnuită pentru o perioadă de cel puțin 12 luni în România.

În numărul decedaților **cu reședința obișnuită în România** sunt incluse persoanele care aveau, la data decesului reședința obișnuită pentru o perioadă de cel puțin 12 luni în România.

- Se consideră **născut-mort** produsul concepției, expulzat sau extras complet din corpul mamei după o durată a sarcinii de peste 28 săptămâni și care, după această separare, nu manifestă niciun semn de viață.
- Cauza morții născutului mort poate să fie o boală sau afecțiune a fătului sau a mamei care putea influența moartea fătului (cod P01 - Q99<sup>2</sup>).
- **Rata de mortalitate** reprezintă numărul persoanelor decedate dintr-un an calendaristic raportat la populația la 1 iulie din statistica curentă și se exprimă în număr de decese la 1000 locuitori.
- **Rata mortalității infantile** – reprezintă numărul de decese în vârstă sub 1 an dintr-un an raportat la numărul de născuți-vii din același an și se exprimă în numărul de decese în vârstă sub 1 an la 1000 născuți-vii din același an.
- **Rata mortalității infantile pe cauze de deces** reprezintă numărul de decedați în vârstă de sub 1 an la care decesul a intervenit dintr-o anumită cauză ce revin la 1000 născuți-vii (sau la 10000 născuți-vii).
- **Rata de mortinatalitate** reprezintă numărul anual de născuți-morți dintr-un an calendaristic, raportat la numărul de născuți (vii și morți) din același an calendaristic și se exprimă în număr de născuți-morți la 1000 de născuți (vii și morți) din anul respectiv.

---

<sup>2</sup> P01 – Q99 reprezintă codurile cauzelor de boală în conformitate cu Clasificarea Internațională a Maladiilor (CIM), Revizia a-10-a, Organizația Mondială a Sănătății.



#### **4.4. Nupțialitate**

Fenomenul de nupțialitate definește masa căsătoriilor în limitele unei perioade de timp.

În numărul căsătoriilor sunt incluse căsătoriile persoanelor care aveau, la data încheierii căsătoriei, domiciliul în România, precum și căsătoriile persoanelor de cetățenie română care se căsătoresc în străinătate și care sunt înregistrate la oficiile de stare civilă din România.

- **Căsătoria** este uniunea liber consimțită între un bărbat și o femeie, încheiată în condițiile legii.
- **Starea civilă anterioară a soților** se referă la starea civilă a soților înainte de căsătoria actuală, aceasta putând fi: necăsătorit(ă), divorțat(ă) sau văduv(ă).
- **Vârsta la căsătorie** este exprimată în ani împliniți. Vârsta legală a soților la momentul încheierii căsătoriei este de 18 ani (conform Legii nr. 288/2007); pentru motive temeinice, minorul se poate căsători în temeiul unui aviz medical cu încuviințarea părinților săi ori, după caz, a tutorelui și cu autorizarea Direcției Generale de Asistență Socială și Protecția Copilului în a cărei rază teritorială își are domiciliul.
- **Prima căsătorie** este căsătoria încheiată de o persoană care nu a mai fost căsătorită și care are vârsta legală de căsătorie.
- **Rata de nupțialitate** reprezintă numărul căsătoriilor dintr-un an raportat la populația de la 1 iulie din statistica curentă și se exprimă în număr de căsătorii la 1000 locuitori.
- În numărul **căsătoriilor** sunt incluse căsătoriile persoanelor care aveau, la data încheierii căsătoriei, domiciliul în România, precum și căsătoriile persoanelor de cetățenie română care se căsătoresc în străinătate și care sunt înregistrate la oficiile de stare civilă din România.

#### **4.5. Divorțialitate**

Fenomenul de divorțialitate definește masa divorțurilor în limitele unei perioade de timp.

În numărul divorțurilor sunt incluse divorțurile persoanelor ale căror divorțuri s-au încheiat la judecătoria, stări civile sau notari publici, în conformitate cu Legea nr. 202/2010, precum și divorțurile cetățenilor români care au divorțat în străinătate, transcrise în România.

- **Divorțul** reprezintă desfacerea unei căsătorii încheiate legal, printr-o hotărâre definitivă a instanței judecătorești, a ofițerului de stare civilă sau a unui notar public. Datele se referă la cererile de divorț pentru care desfacerea căsătoriei a fost admisă.
- **Executarea hotărârii de divorț**- după rămânerea definitivă a hotărârii de divorț, instanța o comunică din oficiu Serviciului de Stare Civilă. Efectuarea mențiunii despre hotărârea de divorț pe actul de căsătorie constituie o măsură publicitară, ce are ca scop de a face opozabilă față de terți desfacerea căsătoriei. Căsătoria este desfăcută din ziua când hotărârea judecătorească prin care s-a pronunțat divorțul a rămas irevocabilă. În cazul în care căsătoria este desfăcută de ofițerul de stare civilă sau de notarul public, aceasta este desfăcută la data eliberării certificatului de divorț.
- **Rata de divorțialitate** reprezintă numărul divorțurilor dintr-un an raportat la populația de la 1 iulie din statistica curentă și se exprimă în număr de divorțuri la 1000 locuitori.
- În numărul total al divorțurilor sunt incluse și divorțurile încheiate de cetățenii români în afara României (în care cel puțin unul dintre soți are cetățenia română) care au fost transcrise și înregistrate la oficiile de stare civilă la care a fost încheiată căsătoria din România.

## II ASPECTE PRIVIND EVENIMENTELE DEMOGRAFICE ÎN ANUL 2017

### NATALITATEA

#### 1. Născuții-vii cu domiciliul sau cu reședința obișnuită în România<sup>1</sup>

În anul 2017, numărul născuților-vii înregistrați la oficiile de stare civilă din România a fost de 191694 născuți-vii, mai mic cu 11537 născuți-vii față de anul 2016.

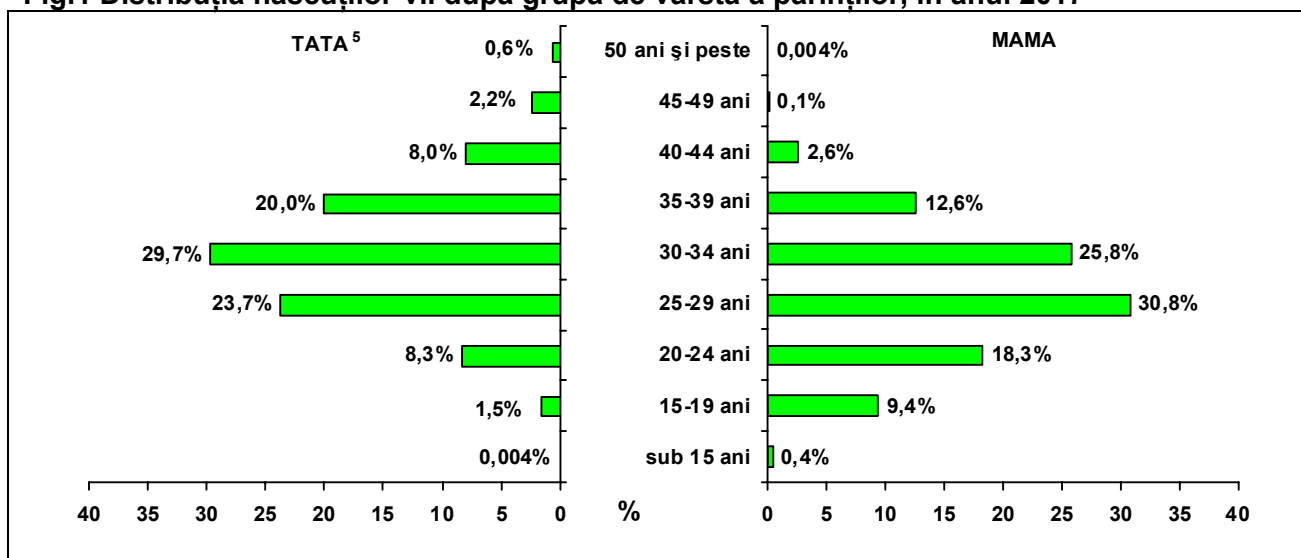
**Tabel 1. Numărul născuților-vii cu domiciliul sau cu reședința obișnuită în România și rata natalității, pe medii de rezidență, în anul 2017 comparativ cu anul 2016**

| Mediul de rezidență | Născuți-vii       |                   | Diferențe±<br>2017 față<br>de 2016 | Rata natalității <sup>2</sup><br>(născuți-vii la 1000<br>locuitori) |                   |
|---------------------|-------------------|-------------------|------------------------------------|---|-------------------|
|                     | 2016 <sup>3</sup> | 2017 <sup>1</sup> |                                    | 2016  | 2017 <sup>4</sup> |
| <b>Total</b>        | <b>203231</b>     | <b>191694</b>     | <b>-11537</b>                      | <b>9,1</b>  | <b>8,6</b>        |
| Urban               | 111037            | 104970            | -6067                              | 8,9   | 8,4               |
| Rural               | 92194             | 86724             | -5470                              | 9,5   | 8,9               |

În anul 2017, mai mult de jumătate (51,4%, respectiv 98452 copii) din totalul născuților-vii au fost băieți, iar raportul de masculinitate a fost de 106 băieți la 100 fete. Scăderea numărului de născuți-vii înregistrați în România s-a produs la nivelul ambelor medii de rezidență, cu precădere în mediul rural, unde s-au născut cu 18246 mai puțini copii decât în urban și cu 5470 mai puțini decât în 2016. În anul 2017 rata natalității a fost de 8,6 născuți-vii la 1000 locuitori, în scădere față de cea din 2016 (când s-au înregistrat 9,1 născuți-vii la 1000 locuitori).

Pe medii de rezidență, din totalul născuților-vii, 54,8% (104970 născuți-vii) aveau domiciliul sau reședința obișnuită în mediul urban.

**Fig.1 Distribuția născuților-vii după grupa de vârstă a părinților, în anul 2017**



<sup>1</sup> Date semi-definitive.

<sup>2</sup> Ratele sunt calculate în funcție de populația după domiciliu la 1 iulie a fiecărui an de referință.

<sup>3</sup> Datele pentru anul 2016 sunt definitive.

<sup>4</sup> Ratele pentru anul 2017 sunt provizorii.

<sup>5</sup> Diferența până la 100% reprezintă procentul născuților-vii pentru care vârsta tatălui este nedeclarată.

În anul 2017, vârsta medie a mamei la naștere a fost de 28,6 ani, iar vârsta medie la prima naștere a fost de 27,1 ani, în ușoară creștere față de anul 2016 când vârsta medie a mamei la naștere a fost de 28,4 ani, iar vârsta medie la prima naștere a fost 27,0 ani. În mediul rural, vârsta medie a mamei la naștere a fost mai mică, 27,0 ani (24,6 ani la prima naștere), comparativ cu cea din mediul urban unde vârsta medie la naștere a fost de 29,8 ani (28,7 ani la prima naștere).

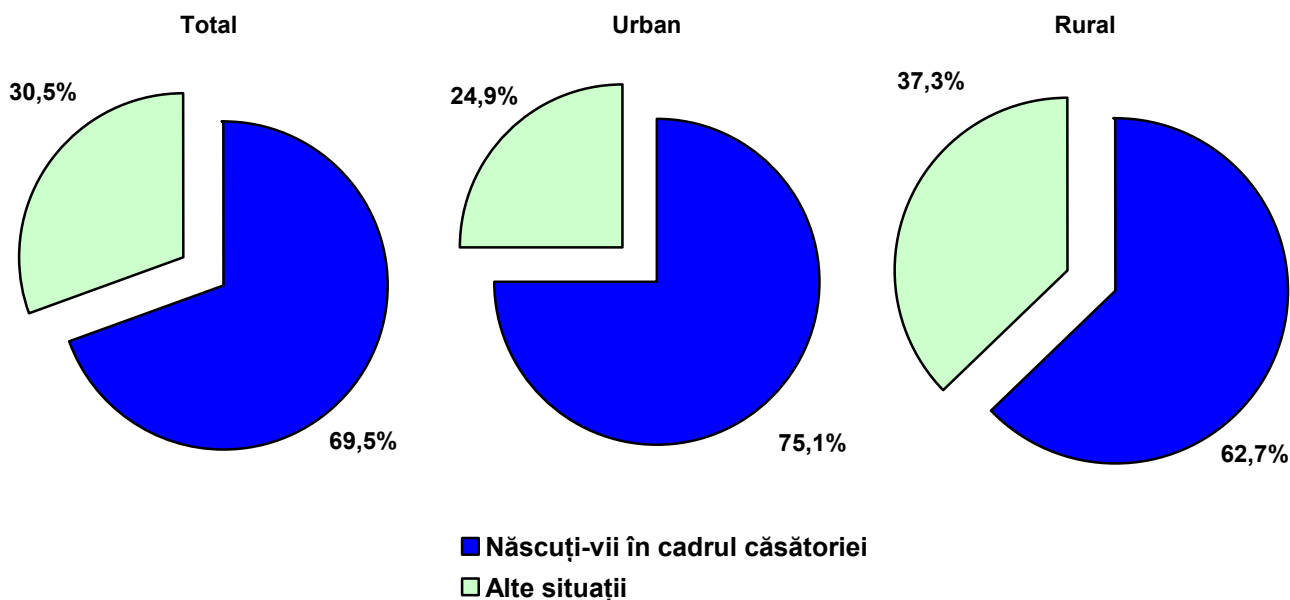
Distribuția născuților-vii după grupa de vârstă a părinților arată că aproape două treimi dintre nou-născuți (119131 copii) au avut mamele cu vârste între 20 și 34 ani și tații cu vârste între 25 și 39 ani.

Ponderea copiilor născuți cu părinți din aceeași grupă de vârstă a fost, în 2017, de 33,8%.

În anul 2017, ponderea născuților-vii cu mame în vârstă de 30 de ani și peste a fost de 41,1%, comparativ cu 39,5% în anul 2016, continuând tendința crescătoare din anii anteriori. Această pondere este mai ridicată în mediul urban: 49,5%, în comparație cu mediul rural, unde a fost de 30,9%.

Din totalul născuților-vii 133218 (69,5%) au fost născuți în cadrul căsătoriei, iar dintre aceștia, 61767 (46,4%) au fost născuți în primii doi ani de căsătorie.

**Fig.2 Ponderea născuților-vii după situația juridică, pe medii de rezidență, în anul 2017**



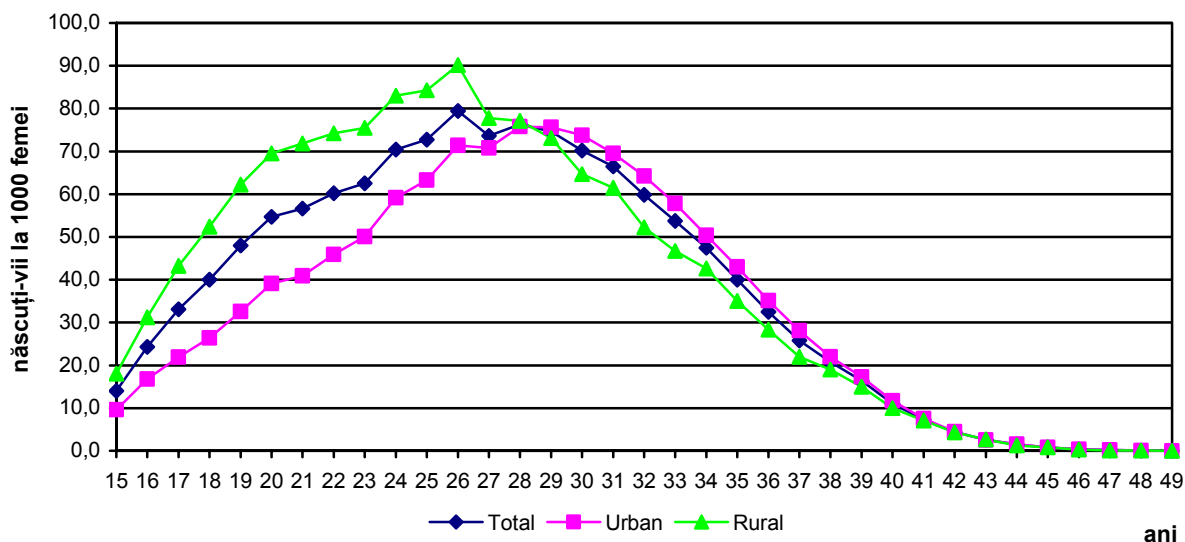
Peste jumătate (55,0%) din numărul total al născuților-vii înregistrați în România au mame salariate, iar 37,0% au mame casnice. Situația diferă mult pe medii de rezidență. Astfel, în mediul urban, 69,1% din mamele copiilor născuți în anul 2017 sunt salariate, față de numai 37,9% în mediul rural, unde ponderea copiilor născuți de mame casnice este de 53,9% (față de numai 23,0% în mediul urban). În familiile în care ambii părinți sunt salariați s-au născut aproape jumătate dintre copii (94093 copii), iar în familiile în care tatăl este salariat și mama casnică s-au născut 33186 copii (17,3%).

Puțin peste jumătate dintre născuții-vii din anul 2017 (99129 copii) au fost născuți de rangul I, iar 78088 copii (40,7%) au fost născuți-vii de rangul II și III.

Ponderea născuților-vii de rangul I a fost superioară în mediul urban (57,2%) celei din mediul rural (45,1%). Din totalul celor 14477 născuți-vii de rangul IV și peste, 68,3% s-au născut în mediul rural.

În anul 2017, cei mai mulți copii s-au născut în luna iulie (18061 născuți-vii), iar cei mai puțini în luna decembrie (13266 născuți-vii).

**Fig.3 Fertilitatea feminină<sup>6</sup> pe ani de vârstă și medii de rezidență, în anul 2017**



Fertilitatea feminină a fost cuprinsă în anul 2017 între 43,3 născuți-vii la 1000 femei de vârstă fertilă în județul Ilfov și 26,9 născuți-vii la 1000 femei de vârstă fertilă în județul Brăila. Rate scăzute ale fertilității (sub 30 născuți-vii la 1000 femei de vârstă fertilă) s-au înregistrat și în județele Caraș-Severin, Galați, Gorj, Hunedoara, Mehedinți, Olt și Vâlcea.

În mediul rural, rata fertilității este superioară celei din mediul urban, excepție făcând județul Ilfov.

Rata natalității a fost, în anul 2017<sup>6</sup>, de 8,6 născuți-vii la 1000 locuitori, mai ridicată în mediul rural (8,9 născuți-vii la 1000 locuitori) față de mediul urban (8,4 născuți-vii la 1000 locuitori).

În profilul teritorial, rata natalității s-a situat în anul 2017 între 12,0 născuți-vii la 1000 locuitori în județul Ilfov și 6,6 născuți-vii la 1000 locuitori în județele Brăila și Caraș-Severin. Dintre județele cu o natalitate ridicată (peste 9 născuți-vii la 1000 locuitori) se numără și județele: Bihor, Bistrița-Năsăud, Brașov, Cluj, Constanța, Covasna, Harghita, Iași, Mureș, Sălaj, Sibiu, Suceava, Timiș și Municipiul București. Rată scăzută de natalitate (sub 7 născuți-vii la 1000 locuitori) s-a înregistrat în județul Teleorman.

## 2. Născuții-vii cu reședința obișnuită în România<sup>7</sup>

Din totalul de 191694 născuților-vii înregistrați în România în anul 2017, 189474 (98,8%) aveau reședința obișnuită în România, iar 2220 copii aveau reședința obișnuită în străinătate. Din totalul născuților-vii cu reședința obișnuită în România 51,4% au fost băieți, raportul de masculinitate fiind de 106 băieți la 100 fete. Din totalul născuților-vii cu reședința obișnuită în România, mai mult de jumătate aveau reședința în mediul urban (55,0%).

<sup>6</sup> Date provizorii.

<sup>7</sup> Date semi-definitive.

**Tabel 2. Numărul născuților-vii cu reședința obișnuită în România pe medii de rezidență și sexe, în anul 2017**

| Mediul de rezidență | Născuții-vii cu reședința obișnuită în România<br><br>Total | din care: |         |
|---------------------|---|-----------|---------|
|                     |   | Masculin  | Feminin |
| Total               | 189474  | 97349     | 92125   |
| Urban               | 104170  | 53689     | 50481   |
| Rural               | 85304   | 43660     | 41644   |

În anul 2017, peste 60% dintre născuții-vii cu reședința obișnuită în România au avut ambii părinți cu vârsta sub 35 ani. Ponderea copiilor care au reședința obișnuită în România născuți de mame în vârstă de peste 30 de ani a fost de 41,2%, iar ponderea născuților-vii cu tați peste această vârstă a fost de 60,6%.

În anul 2017, peste două treimi dintre copiii născuți cu reședința obișnuită în România (131322 născuți-vii) au tatăl salariat și circa jumătate dintre născuții-vii cu reședința obișnuită în România (93644 născuți-vii) au ambii părinți salariați. Ponderea copiilor născuți-vii cu reședința obișnuită în România a căror mamă este casnică a fost în anul 2017 de 36,9% .

Pe medii de rezidență, dintre născuții-vii care au reședința obișnuită în mediul urban din România, 69,4% au mame salariate, iar 53,9% dintre cei ce au reședința obișnuită în mediul rural au mame cu statut ocupațional de casnică.

În timp ce în mediul urban 66272 născuți-vii cu reședința obișnuită în România (63,6%) au ambii părinți salariați, în mediul rural numai 27372 născuți-vii cu reședința în România (32,1%) au ambii părinți salariați.

Ponderea născuților-vii de rangul I cu reședința obișnuită în România a fost de 51,5%, născuții-vii de rangul II au reprezentat 31,6%, iar a celor de rangul III a fost de 9,3%. Ponderea născuților-vii de rangul I cu reședința obișnuită în România a fost superioară în mediul urban (57,0%) celei din mediul rural (44,8%).

La nivel european<sup>8</sup>, în anul 2016<sup>9</sup>, țările cu cea mai mare rată a natalității sunt Irlanda și Suedia cu 13,4 respectiv 11,8 născuți-vii la 1000 locuitori. Rata natalității din România (10,2 născuți-vii la 1000 locuitori), a fost apropiată de media europeană (10,1 născuți-vii la 1000 locuitori), de cea din Olanda și Polonia (10,1 născuți-vii la 1000 locuitori) și de cea a țărilor vecine (Ungaria și Bulgaria cu 9,7 respectiv 9,1 născuți-vii la 1000 locuitori). Țările europene cu cea mai mică rată a natalității au fost Grecia (8,6 născuți-vii la 1000 locuitori), Portugalia (8,4 născuți-vii la 1000 locuitori) și Italia (7,8 născuți-vii la 1000 locuitori).

<sup>8</sup> Ultimul an pentru care sunt disponibile datele pe site-ul Eurostat.

<sup>9</sup> Sursa detelor: Eurostat- La nivel european rata este calculată prin raportarea numărului născuților-vii cu reședința obișnuită în fiecare țară la populația rezidentă medie a fiecărei țări în anul de referință.



## MORTALITATEA

### 1. Decedații cu domiciliul sau cu reședința obișnuită în România<sup>10</sup>

În anul 2017 au decedat 260886 persoane, cu 3339 persoane mai mult decât în anul 2016, respectiv cu 1,3% atât în mediul urban, cât și în mediul rural. Rata mortalității generale a fost de 11,8 ‰ în anul 2017 față de 11,6 ‰ în anul precedent.

**Tabel 3. Numărul deceselor înregistrate în România și rata mortalității, pe sexe și medii de rezidență în anul 2017 comparativ cu anul 2016**

| Mediul de rezidență | Decese (persoane) |                    | Diferențe 2017 față de 2016 (± decese) | Rata mortalității (decese la 1000 locuitori) |                    |
|---------------------|-------------------|--------------------|--|--|--------------------|
|                     | 2016              | 2017 <sup>10</sup> |  | 2016   | 2017 <sup>11</sup> |
| <b>Total</b>        | <b>257547</b>     | <b>260886</b>      | <b>3339</b>                            | <b>11,6</b>                                  | <b>11,8</b>        |
| Masculin            | 134684            | 135833             | 1149                                   | 12,4   | 12,5               |
| Feminin             | 122863            | 125053             | 2190                                   | 10,8   | 11,0               |
| <b>Urban</b>        | <b>122218</b>     | <b>123750</b>      | <b>1532</b>                            | <b>9,8</b>                                   | <b>9,9</b>         |
| <b>Rural</b>        | <b>135329</b>     | <b>137136</b>      | <b>1807</b>                            | <b>13,9</b>                                  | <b>14,2</b>        |

În mediul rural s-au înregistrat cu 10,8% mai multe decese decât în mediul urban.

Numărul persoanelor decedate în rândul copiilor și tinerilor cu vârsta până la 30 ani scade în anul 2017, comparativ cu anul 2016, la toate grupele de vârstă cu excepția grupei de vârstă de 15-19 ani. Cea mai mare scădere s-a înregistrat la grupa de vârstă 5-9 ani (-14,8%).

În rândul tinerilor din grupa de vârstă 15-19 ani s-a înregistrat o creștere a numărului de decese față de anul 2016 (cu 11,5%). Valorile absolute ale numărului decedaților din primii ani de viață se mențin ridicate pentru grupa de vârstă 0-4 ani, mai ales în primul an de viață.

În anul 2017, față de anul 2016, numărul deceselor în rândul populației feminine a fost mai mic decât cel al populației masculine, doar femeile în vârstă de peste 75 ani au decedat în număr mai mare decât bărbații din aceeași grupă de vârstă.

<sup>10</sup> Date semi-definitive.

<sup>11</sup> Rate provizorii.

*Evenimente demografice în anul 2017*

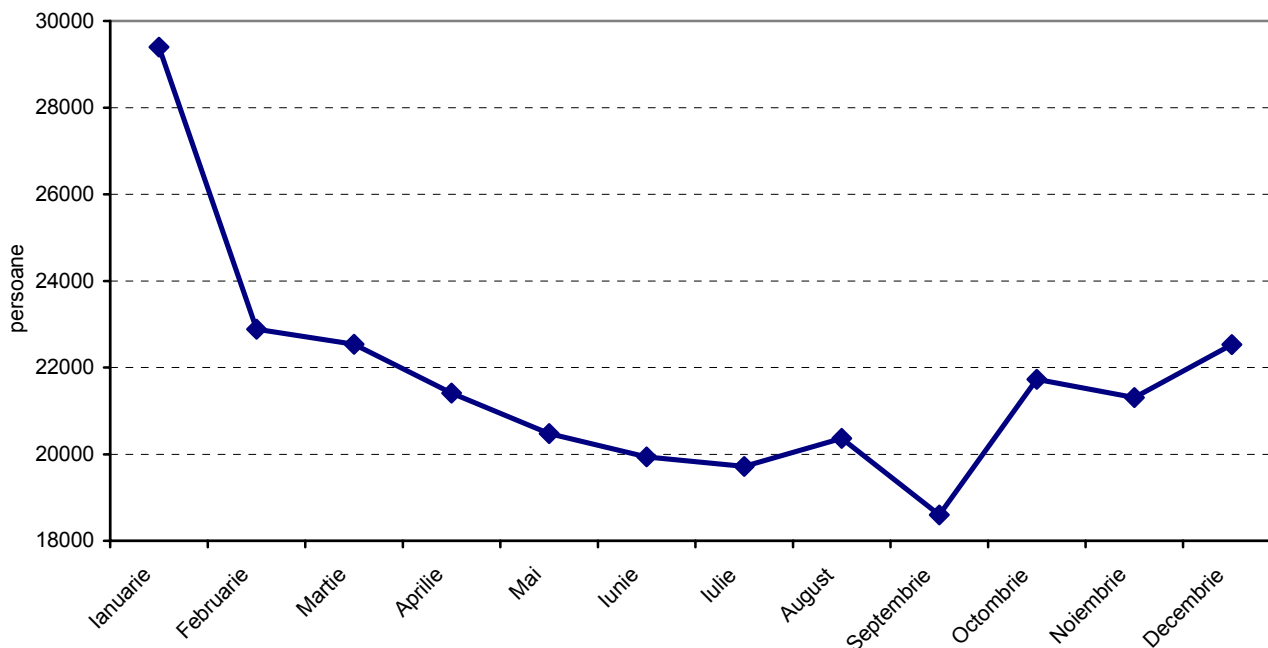
**Tabel 4. Numărul decedaților înregistrați în România, pe medii de rezidență și grupe de vârstă, în anul 2017 comparativ cu anul 2016**

| Grupa de vârstă | 2016          |               |               | 2017 <sup>12</sup> |               |               | Creștere/scădere (%) |            |            |
|-----------------|---------------|---------------|---------------|--------------------|---------------|---------------|----------------------|------------|------------|
|                 | Total         | Urban         | Rural         | Total              | Urban         | Rural         | Total                | Urban      | Rural      |
| <b>Total</b>    | <b>257547</b> | <b>122218</b> | <b>135329</b> | <b>260886</b>      | <b>123750</b> | <b>137136</b> | <b>1,3</b>           | <b>1,3</b> | <b>1,3</b> |
| 0-4 ani         | 1669          | 741           | 928           | 1634               | 694           | 940           | -2,1                 | -6,3       | 1,3        |
| 5-9 ani         | 182           | 74            | 108           | 155                | 65            | 90            | -14,8                | -12,2      | -16,7      |
| 10-14 ani       | 236           | 99            | 137           | 216                | 98            | 118           | -8,5                 | -1,0       | -13,9      |
| 15-19 ani       | 436           | 174           | 262           | 486                | 196           | 290           | 11,5                 | 12,6       | 10,7       |
| 20-24 ani       | 571           | 243           | 328           | 557                | 230           | 327           | -2,5                 | -5,3       | -0,3       |
| 25-29 ani       | 933           | 469           | 464           | 900                | 437           | 463           | -3,5                 | -6,8       | -0,2       |
| 30-34 ani       | 1103          | 565           | 538           | 1161               | 580           | 581           | 5,3                  | 2,7        | 8,0        |
| 35-39 ani       | 2157          | 1055          | 1102          | 1964               | 964           | 1000          | -8,9                 | -8,6       | -9,3       |
| 40-44 ani       | 3776          | 1686          | 2090          | 3510               | 1601          | 1909          | -7,0                 | -5,0       | -8,7       |
| 45-49 ani       | 7134          | 3430          | 3704          | 7362               | 3450          | 3912          | 3,2                  | 0,6        | 5,6        |
| 50-54 ani       | 7766          | 3897          | 3869          | 7699               | 3760          | 3939          | -0,9                 | -3,5       | 1,8        |
| 55-59 ani       | 14908         | 8080          | 6828          | 14003              | 7388          | 6615          | -6,1                 | -8,6       | -3,1       |
| 60-64 ani       | 21697         | 12388         | 9309          | 21914              | 12397         | 9517          | 1,0                  | 0,1        | 2,2        |
| 65-69 ani       | 24861         | 13209         | 11652         | 26028              | 13925         | 12103         | 4,7                  | 5,4        | 3,9        |
| 70-74 ani       | 25619         | 12365         | 13254         | 25645              | 12550         | 13095         | 0,1                  | 1,5        | -1,2       |
| 75 ani și peste | 144499        | 63743         | 80756         | 147652             | 65415         | 82237         | 2,2                  | 2,6        | 1,8        |

În anul 2017, repartizarea persoanelor decedate după luna decesului relevă faptul că punctul de maxim al curbei de sezonabilitate s-a înregistrat în luna ianuarie (29399 decese), iar minimul în luna septembrie (18600 decese).

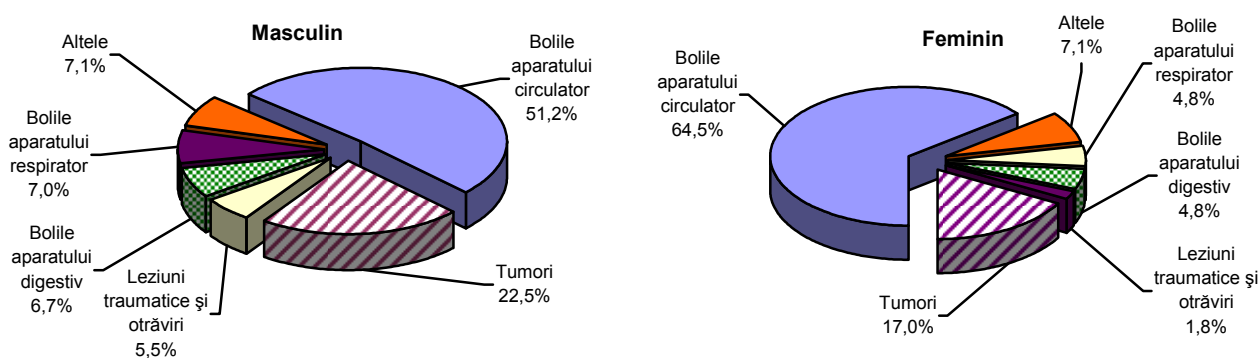
<sup>12</sup> Date semi-definitive.

Figura 4. Decese după luna decesului, în anul 2017



În anul 2017, comparativ cu anul 2016, s-a menținut ordinea principalelor cauze de deces înregistrate în anii anteriori: primul loc a fost ocupat de bolile aparatului circulator (57,6%, din care 19,1% - boala ischemică a inimii și 16,4% - bolile cerebro-vasculare), urmate de tumori (19,9%) și în ordine descrescătoare, de bolile aparatului respirator (5,9%), bolile aparatului digestiv (5,7%), leziuni traumatiche, otrăviri și alte consecințe ale cauzelor externe (3,7%), iar alte boli au reprezentat cauzele de deces pentru 7,2% dintre persoanele decedate.

Figura 5. Decesele după principalele cauze de deces și sexe, în anul 2017



Principalele cauze de deces diferă sensibil între bărbați și femei: numărul deceselor în rândul populației masculine a fost mai mare în cazul tumorilor, bolilor aparatului digestiv, bolilor aparatului respirator, leziunilor traumatiche, otrăvirilor și altor consecințe ale cauzelor externe, bolilor aparatului genito-urinar, bolilor infecțioase și parazitare, inclusiv în cazul tuberculozei, și nu în ultimul rând, tulburărilor mentale și de comportament. Bolile aparatului circulator (în special bolile cerebro-vasculare), bolile sistemului nervos, precum și bolile endocrine, de nutriție și metabolism au fost responsabile de un număr mai mare de decese în rândul populației feminine.

**Evenimente demografice în anul 2017**

În anul 2017 mortalitatea maternă a fost de 12,5 decese la 100000 născuți-vii, înregistrând o creștere față de anul precedent (8,4 decese la 100000 născuți-vii).

**Tabel 5. Decesele după principalele cauze de deces și sexe, în anul 2017<sup>13</sup> comparativ cu anul 2016**

| Cauze de deces   | Total decedați (persoane) |               | Creștere/<br>scădere (%) | Decedați de sex masculin (persoane) |               | Creștere/<br>scădere (%) | Decedați de sex feminin (persoane) |               | Creștere/<br>scădere (%) |
|--|---------------------------|---------------|--------------------------|-------------------------------------|---------------|--------------------------|------------------------------------|---------------|--------------------------|
|  | 2016                      | 2017          |                          | 2016                                | 2017          |                          | 2016                               | 2017          |                          |
| <b>TOTAL</b>   | <b>257547</b>             | <b>260886</b> | <b>1,3</b>               | <b>134684</b>                       | <b>135833</b> | <b>0,9</b>               | <b>122863</b>                      | <b>125053</b> | <b>1,8</b>               |
| Bolile aparatului circulator   | 148607                    | 150291        | 1,1                      | 69141                               | 69600         | 0,7                      | 79466                              | 80691         | 1,5                      |
| din care:  |                           |               |                          |                                     |               |                          |                                    |               |                          |
| Boala ischemică a inimii   | 49739                     | 49831         | 0,2                      | 24810                               | 24720         | -0,4                     | 24929                              | 25111         | 0,7                      |
| Bolile cerebro-vasculare   | 42890                     | 42718         | -0,4                     | 19080                               | 18908         | -0,9                     | 23810                              | 23810         | 0,0                      |
| Tumori   | 51803                     | 51825         | 0,1                      | 30699                               | 30535         | -0,5                     | 21104                              | 21290         | 0,9                      |
| Bolile aparatului respirator   | 14557                     | 15518         | 6,6                      | 8927                                | 9525          | 6,7                      | 5630                               | 5993          | 6,4                      |
| Bolile aparatului digestiv   | 14514                     | 14998         | 3,3                      | 8785                                | 9074          | 3,3                      | 5729                               | 5924          | 3,4                      |
| Leziuni traumatice, otrăviri și alte consecințe ale cauzelor externe | 9791                      | 9767          | -0,2                     | 7496                                | 7513          | 0,2                      | 2295                               | 2254          | -1,8                     |
| Bolile sistemului nervos   | 3921                      | 4192          | 6,9                      | 1694                                | 1762          | 4,0                      | 2227                               | 2430          | 9,1                      |
| Bolile aparatului genito-urinar                                      | 3625                      | 3920          | 8,1                      | 1878                                | 2085          | 11,0                     | 1747                               | 1835          | 5,0                      |
| Bolile infecțioase și parazitare                                     | 3131                      | 3309          | 5,7                      | 1916                                | 1973          | 3,0                      | 1215                               | 1336          | 10,0                     |
| din care:  |                           |               |                          |                                     |               |                          |                                    |               |                          |
| Tuberculoza  | 972                       | 927           | -4,6                     | 788                                 | 741           | -6,0                     | 184                                | 186           | 1,1                      |
| Boli endocrine, de nutriție și metabolism                            | 2901                      | 2732          | -5,8                     | 1350                                | 1246          | -7,7                     | 1551                               | 1486          | -4,2                     |
| din care:  |                           |               |                          |                                     |               |                          |                                    |               |                          |
| Diabetul zaharat   | 2680                      | 2561          | -4,4                     | 1239                                | 1160          | -6,4                     | 1441                               | 1401          | -2,8                     |
| Tulburări mentale și de comportament                                 | 368                       | 344           | -6,5                     | 275                                 | 258           | -6,2                     | 93                                 | 86            | -7,5                     |
| Sarcina, nașterea și lăuzia  | 17                        | 24            | 41,2                     | -                                   | -             | -                        | 17                                 | 24            | 41,2                     |
| Alte cauze de deces  | 4312                      | 3966          | -8,0                     | 2523                                | 2262          | -10,3                    | 1789                               | 1704          | -4,8                     |

<sup>13</sup> Datele pentru anul 2017 sunt semi-definitive.

Cele mai mici rate ale mortalității generale s-au înregistrat în județele Vâlcea (9,5‰), Ilfov (9,6‰), Iași (9,7‰) și Sibiu (9,8‰), iar cele mai ridicate rate ale mortalității s-au înregistrat în județele Buzău (14,2‰), Olt (14,5‰), Giurgiu (15,7‰) și Teleorman (17,0‰). În Municipiul București rata generală a mortalității a fost de 10,5‰.

## **2. Decedații cu reședința obișnuită în România<sup>14</sup>**

Din totalul persoanelor decedate în anul 2017, ale căror decese au fost înregistrate sau transcrise la oficiile de stare civilă din România, 260599 persoane au avut reședința obișnuită în România, iar 287 decedați au avut reședința obișnuită în străinătate. Din totalul persoanelor decedate în anul 2017 care aveau reședința obișnuită în România, 52,1% au fost de sex masculin. Pe medii de rezidență, 47,0% din totalul decedaților rezidenți în România au avut reședința obișnuită în mediul urban.

**Tabel 6. Decesele persoanelor cu reședința obișnuită în România, pe medii de rezidență și sexe, în anul 2017**

| Mediul de rezidență | Total         | din care:     |               |
|---------------------|---------------|---------------|---------------|
|                     |               | Masculin      | Feminin       |
| <b>Total</b>        | <b>260599</b> | <b>135668</b> | <b>124931</b> |
| Urban               | 122559        | 63618         | 58941         |
| Rural               | 138040        | 72050         | 65990         |

Printre principalele cauze de deces pentru persoanele care au avut reședința obișnuită în România, pe primul loc se află bolile aparatului circulator (57,7%), urmate de tumori (19,9%). Ponderile cauzelor de deces în numărul total al decedaților cu reședința obișnuită în România sunt foarte apropiate de cele raportate pentru numărul decedaților cu domiciliul sau cu reședința obișnuită în România. De asemenea, distribuția pe sexe a acestor ponderi urmează distribuția pe sexe a ponderilor cauzelor de deces pentru decedații cu domiciliul sau cu reședința în România. Astfel, în rândul femeilor cu reședința obișnuită în România s-au înregistrat mai multe decese decât în rândul bărbaților pentru bolile aparatului circulator (cu 13,3% mai multe decese), în special bolile cerebro-vasculare (cu 5,1% mai multe decese), bolile sistemului nervos (cu 0,6% mai multe decese), iar în cazul diabetului zaharat s-au înregistrat cu 0,3% mai multe decese feminine decât masculine.

La nivel european, România avea în anul 2016<sup>15</sup> o rată a mortalității<sup>16</sup> ridicată (13,1 decese la 1000 locuitori) care se situează peste media europeană (10,0 decese la 1000 locuitori), alături de țări precum Bulgaria (15,1 decese la 1000 locuitori), Letonia (14,6 decese la 1000 locuitori), Lituania (14,3 decese la 1000 locuitori), Ungaria (13,0 decese la 1000 locuitori) și Croația (12,4 decese la 1000 locuitori). Țările europene cu cele mai reduse rate ale mortalității sunt: Irlanda și Cipru (6,4 decese la 1000 locuitori), Luxemburg (6,8 decese la 1000 locuitori) și Malta (7,3 decese la 1000 locuitori).

<sup>14</sup> Date semi-definitive.

<sup>15</sup> Ultimul an pentru care sunt disponibile datele pe site-ul Eurostat.

<sup>16</sup> Sursa datelor: Eurostat - la nivel european rata este calculată prin raportarea numărului decedaților cu reședința obișnuită în fiecare țară la populația rezidentă medie a fiecărei țări în anul de referință. Ratele sunt provizorii.



## MORTALITATEA INFANTILĂ

### 1. Decedații sub 1 an cu domiciliul sau cu reședința obișnuită în România<sup>17</sup>

În anul 2017 au decedat 1360 copii în vârstă de până la 1 an, cu 38 copii mai puțini comparativ cu anul 2016, dar rata mortalității infantile a fost de 7,1 decedați în vârstă de sub 1 an la 1000 născuți-vii, față de 6,9 decedați în vârstă de sub 1 an la 1000 născuți-vii în anul precedent. Scăderea mortalității infantile s-a înregistrat la nivelul întregii țări și în special în mediul urban (-33 decese sub 1 an), în mediul rural decedând cu 5 copii sub 1 an mai puțini decât în anul 2016. În mediul rural, rata mortalității infantile (8,9 decedați sub 1 an la 1000 de născuți-vii) s-a menținut mai mare decât în mediul urban (5,6 decedați sub 1 an la 1000 de născuți-vii) ca și în anii precedenți. "Supramortalitatea masculină" s-a înregistrat și în cazul deceselor de până la un an, 7,9 decese la 1000 născuți-vii în cazul băieților, față de 6,3 decese la 1000 născuți-vii în cazul fetelor. În anul 2017, mortalitatea postneonatală (1 – 11 luni) a fost mai ridicată ca cea din anul 2016 (3,1 decedați sub 1 an la 1000 de născuți-vii), iar mortalitatea neonatală (sub 1 lună) a crescut față de anul 2016, de la 3,9 decedați sub 1 an la 1000 de născuți-vii la 4,0 decedați sub 1 an la 1000 de născuți-vii.

**Tabel 7. Mortalitatea infantilă pe sexe și medii de rezidență, în anul 2017<sup>17</sup> comparativ cu anul 2016**

|  | Decedați sub 1 an (persoane) |             |                               |            |                         |            |                                   |            |
|--|------------------------------|-------------|-------------------------------|------------|-------------------------|------------|-----------------------------------|------------|
|  | Total                        |             | Decedați cu vârsta sub 1 lună |            |                         |            | Decedați în vârstă de 1 - 11 luni |            |
|  |                              |             | Total                         |            | din care: de 0 - 6 zile |            |                                   |            |
|  | 2016                         | 2017        | 2016                          | 2017       | 2016                    | 2017       | 2016                              | 2017       |
| <b>TOTAL</b>   | <b>1398</b>                  | <b>1360</b> | <b>793</b>                    | <b>766</b> | <b>523</b>              | <b>485</b> | <b>605</b>                        | <b>594</b> |
| Masculin   | 813                          | 776         | 456                           | 429        | 299                     | 270        | 357                               | 347        |
| Feminin  | 585                          | 584         | 337                           | 337        | 224                     | 215        | 248                               | 247        |
| <b>Urban</b>   | <b>617</b>                   | <b>584</b>  | <b>366</b>                    | <b>329</b> | <b>252</b>              | <b>207</b> | <b>251</b>                        | <b>255</b> |
| <b>Rural</b>   | <b>781</b>                   | <b>776</b>  | <b>427</b>                    | <b>437</b> | <b>271</b>              | <b>278</b> | <b>354</b>                        | <b>339</b> |
| <b>Rata mortalității infantile (decese sub 1 an la 1000 născuți-vii)</b> |                              |             |                               |            |                         |            |                                   |            |
| <b>TOTAL</b>   | <b>6,9</b>                   | <b>7,1</b>  | <b>3,9</b>                    | <b>4,0</b> | <b>2,6</b>              | <b>2,5</b> | <b>3,0</b>                        | <b>3,1</b> |
| Masculin   | 7,8                          | 7,9         | 4,4                           | 4,4        | 2,9                     | 2,7        | 3,4                               | 3,5        |
| Feminin  | 5,9                          | 6,3         | 3,4                           | 3,6        | 2,3                     | 2,3        | 2,5                               | 2,6        |
| <b>Urban</b>   | <b>5,6</b>                   | <b>5,6</b>  | <b>3,3</b>                    | <b>3,1</b> | <b>2,3</b>              | <b>2,0</b> | <b>2,3</b>                        | <b>2,4</b> |
| <b>Rural</b>   | <b>8,5</b>                   | <b>8,9</b>  | <b>4,6</b>                    | <b>5,0</b> | <b>2,9</b>              | <b>3,2</b> | <b>3,8</b>                        | <b>3,9</b> |

Mai mult de o treime dintre copiii care au decedat în primul an de viață au avut ca principală cauză de deces afecțiuni a căror origine se află în perioada perinatală (485 copii), iar un sfert au decedat din cauza bolilor aparatului respirator (342 copii). Totodată, 21,6% (294 copii) au decedat din cauza malformațiilor congenitale, deformațiilor și anomaliilor cromozomiale.

<sup>17</sup> Date semi-definitive.

## *Evenimente demografice în anul 2017*

Cea mai scăzută rată a mortalității infantile s-a înregistrat în Municipiul București (4,7 decedați sub 1 an la 1000 de născuți-vii), iar cea mai ridicată în județul Botoșani (12,5 decedați sub 1 an la 1000 de născuți-vii). Ratele ridicate ale mortalității infantile s-au înregistrat și în județele Călărași (12,0 decedați sub 1 an la 1000 de născuți-vii), Vrancea și Caraș Severin (10,8 decedați sub 1 an la 1000 de născuți-vii) și Sălaj (10,5 decedați sub 1 an la 1000 de născuți-vii).

### **2. Decedații sub 1 an cu reședința obișnuită în România<sup>18</sup>**

În anul 2017 au decedat 1358 copii în vârstă de până la 1 an care au avut reședința obișnuită în România, cu 40 copii în vârstă de până la 1 an mai puțini comparativ cu anul 2016, iar rata mortalității infantile a fost de 7,2 decedați în vârstă de sub 1 an la 1000 născuți-vii, față de 7,0 decedați în vârstă de sub 1 an la 1000 născuți-vii în anul precedent.

La nivel european, în anul 2016<sup>19</sup>, România se situează pe locul penultim, cu o rată a mortalității infantile<sup>20</sup> de 7,0 decedați sub 1 an la 1000 de născuți-vii, urmată fiind numai de Malta (7,4 decedați sub 1 an la 1000 de născuți-vii), cu mult peste media europeană (3,6 decedați sub 1 an la 1000 de născuți-vii). Printre țările cu rate ale mortalității infantile ridicate se mai află Bulgaria (6,5 decedați sub 1 an la 1000 de născuți-vii) și Slovacia (5,4 decedați sub 1 an la 1000 de născuți-vii). La polul opus, țări precum Finlanda (1,9 decedați sub 1 an la 1000 de născuți-vii), Slovenia (2,0 decedați sub 1 an la 1000 de născuți-vii), Estonia (2,3 decedați sub 1 an la 1000 de născuți-vii), Suedia (2,5 decedați sub 1 an la 1000 de născuți-vii) și Cipru (2,6 decedați sub 1 an la 1000 de născuți-vii) au avut rate ale mortalității infantile sub media europeană.

### **MORTINATALITATEA**

În anul 2017, numărul născuților-morți a fost de 697 copii, cu 37 cazuri mai puține decât în 2016; rata mortinatalității a fost de 3,6 născuți-morți la 1000 născuți (vii și morți). Față de anul 2016, în anul 2017, numărul copiilor născuți-morți a înregistrat o scădere pentru ambele medii de rezidență.

**Tabel 8. Mortinatalitatea pe medii de rezidență și sexe, în anul 2017<sup>18</sup> comparativ cu anul 2016**

|              | Născuți-morți<br>(persoane) |            | Creștere/scădere<br>(%) | Rata mortinatalității<br>(născuți-morți la 1000<br>născuți-vii și morți) |            |
|--------------|-----------------------------|------------|-------------------------|--|------------|
|              | 2016                        | 2017       |                         | 2016   | 2017       |
| <b>TOTAL</b> | <b>734</b>                  | <b>697</b> | <b>-5,0</b>             | <b>3,6</b>   | <b>3,6</b> |
| Masculin     | 399                         | 376        | -5,8                    | 3,8  | 3,8        |
| Feminin      | 335                         | 321        | -4,2                    | 3,4  | 3,4        |
| <b>Urban</b> | <b>365</b>                  | <b>346</b> | <b>-5,2</b>             | <b>3,3</b>   | <b>3,3</b> |
| <b>Rural</b> | <b>369</b>                  | <b>351</b> | <b>-4,9</b>             | <b>4,0</b>   | <b>4,0</b> |

<sup>18</sup> Date semi-definitive.

<sup>19</sup> Ultimul an pentru care sunt disponibile datele pe site-ul Eurostat.

<sup>20</sup> Sursa datelor: Eurostat - La nivel european rata este calculată prin raportarea numărului decedaților sub 1 an la numărul născuților- vii cu reședința obișnuită în fiecare țară în anul de referință.

În anul 2017 rata de mortinatalitate a fost egală cu cea din anul 2016, atât în mediul urban (de 3,3 născuți-morți la 1000 născuți-vii și morți) cât și în mediul rural (de 4,0 născuți-morți la 1000 născuți-vii și morți).

Aproape jumătate dintre născuții-morți au avut mame cu vârste între 25-34 ani. În anul 2017, peste 70% dintre născuții-morți au avut ca principală cauză de deces tulburări respiratorii și cardio-vasculare specifice perioadei perinatale (249 cazuri) sau au fost afectați de tulburări materne și de complicații ale sarcinii, nașterii și lăuziei (263 cazuri).

Din numărul total al născuților-morți, 62,4% au avut o greutate la naștere sub 2500 grame.

Născuții-morți de rangul întâi au reprezentat 96,3% din total (96,0% în mediul urban și 96,6% în mediul rural).

Pe județe, rata mortinatalității a fost cuprinsă între 0,4‰ în județul Dolj și 7,6‰ în județul Sălaj.

La nivel european, în anul 2016<sup>21</sup>, România a avut o rată a mortinatalității<sup>22</sup> (3,6 născuți-morți la 1000 născuți-vii și morți), apropiată de Suedia (3,5 născuți-morți la 1000 născuți-vii și morți) și Danemarca (3,8 născuți-morți la 1000 născuți-vii și morți). Dintre celelalte țări europene care au publicat date statistice de mortinatalitate, valorile cele mai mari s-au înregistrat în Bulgaria (7,1 născuți-morți la 1000 născuți-vii și morți) și Luxemburg (5,9 născuți-morți la 1000 născuți-vii și morți). Finlanda și Portugalia (2,2 născuți-morți la 1000 născuți-vii și morți), Cehia (2,6 născuți-morți la 1000 născuți-vii și morți), Estonia (2,7 născuți-morți la 1000 născuți-vii și morți), Slovacia și Olanda (2,8 născuți-morți la 1000 născuți-vii și morți) au avut cele mai reduse rate ale mortinatalității în Europa.

---

<sup>21</sup> Ultimul an pentru care sunt disponibile datele pe site-ul Eurostat.

<sup>22</sup> Sursa datelor: Eurostat - La nivel european rata este calculată prin raportarea numărului născuților-morți la numărul născuților (vii și morți) cu reședința obișnuită în fiecare țară în anul de referință.

## **NUȚIALITATEA**

În anul 2017 s-au înregistrat 142613 căsătorii, cu 9430 căsătorii mai multe decât în anul anterior. În acest context, rata nuțialității a fost mai mare ca cea din anul 2016, înregistrându-se 6,4 căsătorii la 1000 locuitori.

**Tabel 10. Numărul căsătoriilor și ratele de nuțialitate pe medii de rezidență, în anul 2017 comparativ cu anul 2016**

|              | <b>Căsătorii</b> |               |  | <b>Rata nuțialității<sup>23</sup><br/>(căsătorii la 1000 locuitori)</b> |                          |
|--------------|------------------|---------------|--|---|--------------------------|
|              | <b>2016</b>      | <b>2017</b>   | <b>Diferențe ±<br/>2017 față de 2016</b> | <b>2016</b>   | <b>2017<sup>24</sup></b> |
| <b>TOTAL</b> | <b>133183</b>    | <b>142613</b> | <b>9430</b>                              | <b>6,0</b>  | <b>6,4</b>               |
| <b>Urban</b> | 84226            | 91212         | 6986                                     | 6,7   | 7,3                      |
| <b>Rural</b> | 48957            | 51401         | 2444                                     | 5,0   | 5,3                      |

Creșterea numărului de căsătorii încheiate în anul 2017 comparativ cu anul 2016 s-a înregistrat atât în mediul urban, cât și în mediul rural.

Cele mai multe căsătorii (15,8% din numărul total de căsătorii) s-au încheiat de bărbații și femeile din grupa de vârstă 25-29 ani, urmate de cele încheiate de bărbații din aceeași grupă de vârstă cu femeile din grupa de vârstă 20-24 ani (12,9%).

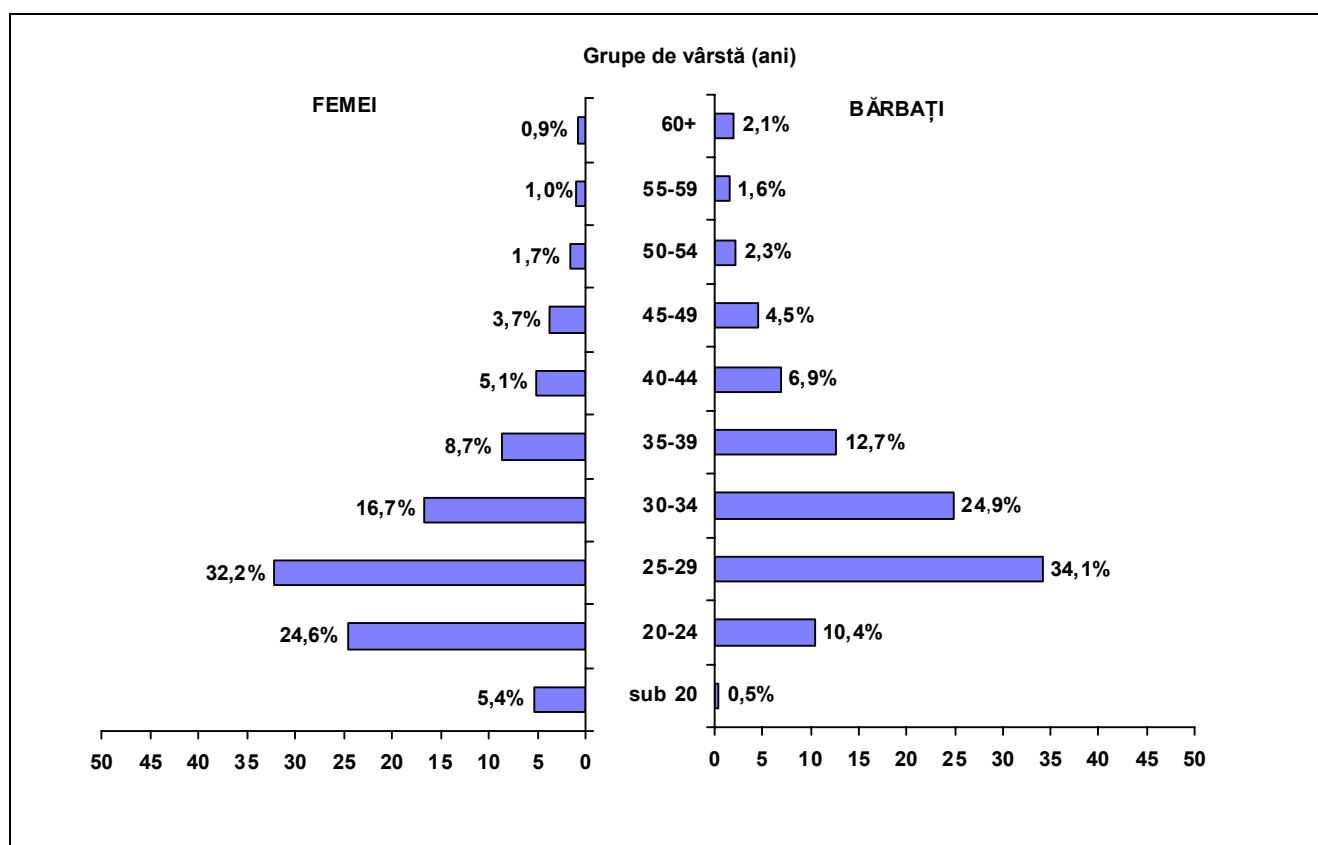
Structura căsătoriilor pe grupe de vârstă a soților în anul 2017 evidențiază următoarele aspecte:

- în mediul urban, femeile se căsătoresc, în medie, la vârste mai înaintate decât în mediul rural. Astfel, în 2017, în mediul urban 35,1% dintre căsătorii au fost încheiate de femei din grupa de vârstă 25-29 ani (față de 27,3% în mediul rural), iar în mediul rural 33,7% din căsătorii s-au încheiat de femei în vârstă de 20-24 ani (față de 19,3% în mediul urban);
- în mediul rural, numărul de căsătorii al femeilor din grupa de vârstă sub 20 ani a depășit semnificativ pe cel înregistrat în mediul urban, fiind de 2,1 ori mai mare.

<sup>23</sup> Ratele sunt calculate în funcție de populația după domiciliu la 1 iulie a fiecărui an de referință

<sup>24</sup> Ratele pentru anul 2017 sunt provizorii.

Figura 6. Structura persoanelor care s-au căsătorit în anul 2017 pe grupe de vârstă și sexe (%)



În anul 2017, vârsta medie la data căsătoriei a crescut față de anul 2016 atât la bărbați cât și la femei. Astfel, vârsta medie la căsătorie, în anul 2017, a fost de 33,3 ani la bărbați și de 30,1 ani la femei. Decalajul între vârsta medie a soților a fost de 3,2 ani, aspect considerat favorabil din punct de vedere al condițiilor necesare asigurării reproducerii populației.

Tabel 11. Vârsta medie la căsătorie pe medii de rezidență și sexe, în anii 2016-2017

– ani –

| Ani  | Vârsta medie a bărbatului |       |       | Vârsta medie a femeii |       |       |
|------|---------------------------|-------|-------|-----------------------|-------|-------|
|      | Total                     | Urban | Rural | Total                 | Urban | Rural |
| 2016 | 32,7                      | 33,3  | 31,7  | 29,4                  | 30,3  | 27,9  |
| 2017 | 33,3                      | 34,0  | 32,0  | 30,1                  | 31,1  | 28,2  |

În anul 2017, vârsta medie în cazul soților la data încheierii căsătoriei a fost mai mică în mediul rural comparativ cu mediul urban cu 2,0 ani pentru soț și respectiv cu 2,9 ani pentru soție. Față de anul 2016, în anul 2017, în mediul urban, vârsta medie la căsătorie a crescut cu 0,7 ani la bărbați și cu 0,8 ani la femei, iar în mediul rural, vârsta medie la căsătorie a crescut cu 0,3 ani atât la bărbați, cât și la femei.



**Tabel 12. Vârsta medie la prima căsătorie pe medii de rezidență și sexe, în anii 2016-2017**

– ani –

| Ani         | Vârsta medie a bărbatului |       |       | Vârsta medie a femeii |       |       |
|-------------|---------------------------|-------|-------|-----------------------|-------|-------|
|             | Total                     | Urban | Rural | Total                 | Urban | Rural |
| <b>2016</b> | 30,8                      | 31,4  | 29,7  | 27,6                  | 28,6  | 25,8  |
| <b>2017</b> | 31,5                      | 32,3  | 29,9  | 28,2                  | 29,5  | 26,0  |

În anul 2017, vârsta medie la prima căsătorie a fost de 31,5 ani pentru bărbați și de 28,2 ani pentru femei, în creștere față de anul 2016 cu 0,7 ani la bărbați și cu 0,6 ani la femei. Atât vârsta medie la prima căsătorie, cât și vârsta medie la căsătorie au continuat să înregistreze, în anul 2017, o ușoară creștere, astfel încât se menține tendința de deplasare a acestor indicatori spre limite de vârstă mai înaintată. Pe termen lung, acest fenomen este de natură să influențeze negativ natalitatea, ca efect al reducerii perioadei fertile conjugale.

În profil teritorial, numărul cel mai mare de căsătorii a fost înregistrat în Municipiul București (24257 căsătorii), iar cel mai mic număr de căsătorii s-a înregistrat în județul Covasna (1087 căsătorii). Peste 6000 căsătorii s-au înregistrat în județul Iași (6325), iar peste 5000 căsătorii în județele Timiș (5508) și Suceava (5274).

Vârsta medie a bărbaților la data căsătoriei a fost cuprinsă între 30,8 ani în județul Sălaj și 36,3 ani în Municipiul București, iar vârsta medie a femeilor la data căsătoriei a fost cuprinsă între 27,5 ani în județul Sălaj și 33,6 ani în Municipiul București.

Fenomenul de creștere a numărului de căsătorii la 1000 locuitori înregistrat la nivel național a evoluat pe județe cu amplitudini diferite, cele mai mari rate de nupțialitate înregistrându-se în Municipiul București (11,5‰), județul Ilfov (8,1‰) județul Timiș (7,4‰) și județul Suceava (7,0‰), iar cele mai mici rate de nupțialitate s-au înregistrat în județul Teleorman (4,3‰) și în județul Vâlcea (3,4‰).

Datele pentru anul 2015 (ultimul an pentru care sunt disponibile date la nivel european) evidențiază că România se situează printre țările cu o rată a nupțialității<sup>25</sup> ridicată, de 6,3‰, alături de Letonia (6,9‰), Malta (7,0‰), Cipru (7,2‰) și Lituania (7,6‰). Țările învecinate României, Bulgaria (3,9‰) și Ungaria (4,7‰), au rate de nupțialitate mai mici decât ale României.

<sup>25</sup> Sursa datelor: Eurostat- la nivel european rata este calculată prin raportarea numărului căsătoriilor la populația rezidentă medie a fiecărei țări în anul de referință.

## DIVORȚIALITATEA

În anul 2017 numărul divorțurilor pronunțate prin hotărâri judecătorești definitive sau pe cale administrativă a fost de 31147, în creștere cu 650 divorțuri, comparativ cu anul 2016. Rata divorțialității a crescut de la 1,37 divorțuri la 1000 locuitori în anul 2016, la 1,40 divorțuri la 1000 locuitori în anul 2017.

**Tabelul 13. Numărul divorțurilor și ratele de divorțialitate pe medii de rezidență, în anul 2017 comparativ cu anul 2016**

|              | Divorțuri |       |                                    | Rata divorțialității <sup>26</sup><br>(divorțuri la 1000 locuitori) |                    |
|--------------|-----------|-------|------------------------------------|---|--------------------|
|              | 2016      | 2017  | Diferențe (±)<br>2017 față de 2016 | 2016  | 2017 <sup>27</sup> |
| <b>Total</b> | 30497     | 31147 | 650                                | 1,37  | 1,40               |
| <b>Urban</b> | 20485     | 20625 | 140                                | 1,64  | 1,65               |
| <b>Rural</b> | 10012     | 10522 | 510                                | 1,03  | 1,09               |

În mediul urban, în anul 2017, s-a înregistrat un număr dublu de divorțuri față de cel înregistrat în mediul rural, rata divorțialității fiind de 1,5 ori mai mare în mediul urban față de mediul rural.

**Ponderea primului divorț** în numărul total al divorțurilor a fost de 93,6% pentru bărbați și 94,0% pentru femei. Valoarea maximă a numărului de divorțuri de rangul I s-a înregistrat la grupa de vârstă 35-39 ani atât pentru bărbați (5904 divorțuri), cât și pentru femei (5649 divorțuri).

Raportul dintre numărul căsătoriilor încheiate și cel al divorțurilor pronunțate prin hotărâri judecătorești definitive sau pe cale administrativă, a fost de 4,6 căsătorii la un divorț în anul 2017.

Repartizarea pe grupe de vârstă și sexe a persoanelor care au divorțat în anul 2017 prezintă următoarele aspecte:

- în medie, divorțul apare cu cea mai mare frecvență în rândul bărbaților și femeilor din grupa de vârstă 35-39 ani (19,1% dintre divorțuri în cazul femeilor și 19,8% în cazul bărbaților), urmată în cazul femeilor de grupa de vârstă 30-34 ani (18,5% dintre divorțuri) și de grupa de vârstă 40-44 de ani în cazul bărbaților (19,2% dintre divorțuri);
- numărul femeilor în vârstă de până la 30 ani care au divorțat a fost de 2,3 ori mai mare decât numărul bărbaților aparținând aceleiași grupe de vârstă;

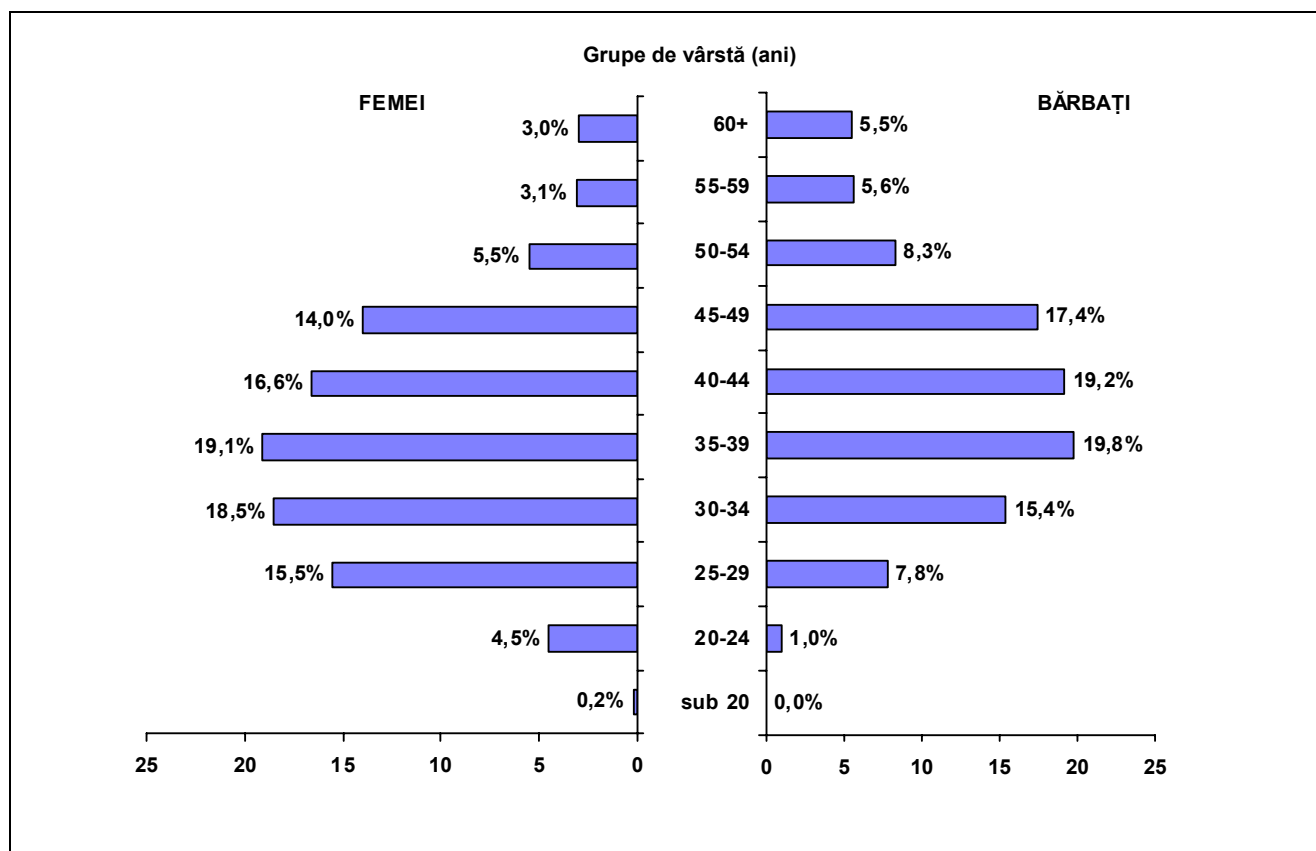
<sup>26</sup> Ratele sunt calculate în funcție de populația după domiciliu la 1 iulie a fiecărui an de referință.

<sup>27</sup> Ratele pentru anul 2017 sunt provizorii.

## Evenimente demografice în anul 2017

- după vârsta de 50 de ani numărul bărbaților care au divorțat a fost semnificativ mai mare decât cel al femeilor, de 1,5 ori la grupa de vârstă 50-54 ani și de peste 1,8 ori la persoanele de 55 de ani și peste.

**Figura 7. Structura persoanelor care au divorțat în anul 2017 pe grupe de vârstă și sexe**



Vârsta medie a soților la divorț a fost de 42,5 ani pentru bărbați și 38,9 ani pentru femei, cu valori mai mari în urban decât în rural. Comparând vârsta medie la divorț cu vârsta medie la căsătorie (33,3 ani – bărbați, 30,1 ani – femei) se poate observa în cazul cuplurilor care au divorțat că secvența de viață maritală durează, în medie, 9,2 ani pentru bărbați, respectiv 8,8 ani pentru femei.

**Tabelul 14. Vârsta medie la divorț a soților pe medii de rezidență și sexe, în anii 2016-2017**

- ani -

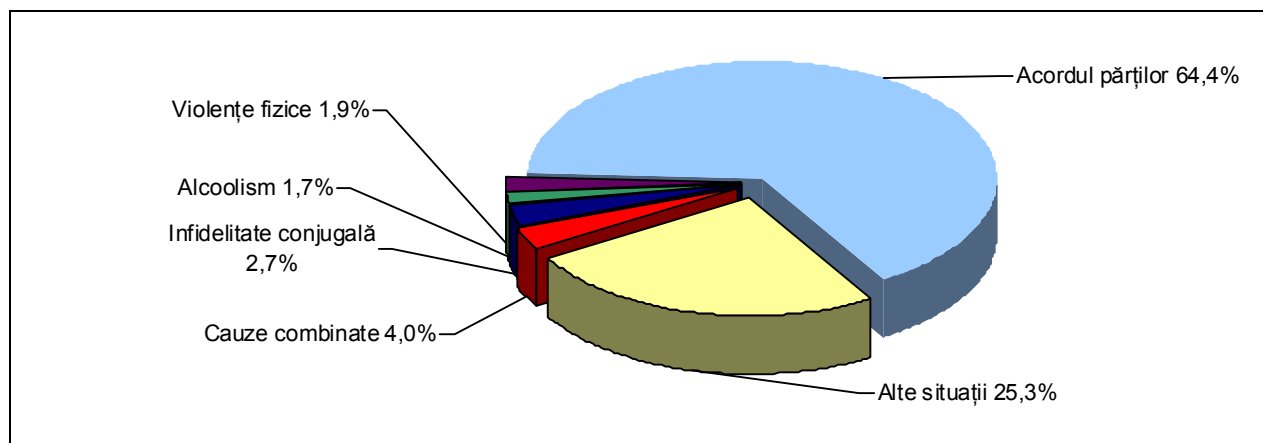
|             | Vârsta medie a soțului |       |       | Vârsta medie a soției |       |       |
|-------------|------------------------|-------|-------|-----------------------|-------|-------|
|             | Total                  | Urban | Rural | Total                 | Urban | Rural |
| <b>2016</b> | 41,9                   | 42,0  | 41,6  | 38,2                  | 38,7  | 37,1  |
| <b>2017</b> | 42,5                   | 42,6  | 42,3  | 38,9                  | 39,4  | 37,9  |

Pe județe, vârsta medie la divorț a înregistrat cea mai ridicată valoare în județul Hunedoara, pentru bărbați (43,7 ani) și pentru femei în județele Covasna și Hunedoara (40,0 ani). Cea mai mică valoare a vârstei medii la divorț s-a înregistrat în județul Ilfov pentru bărbați (41,1 ani) și pentru femei în județele Maramureș și Satu Mare (37,5 ani).

Divorțurile s-au pronunțat în 46,2% din cazuri din vina ambilor soți, 11,6% din vina soțului, 3,8% din cazuri din vina soției și 38,4% din alte cauze.

Din totalul divorțurilor pronunțate în anul 2017, aproape două treimi s-au realizat cu „acordul părților” datorită posibilității pe care o oferă Legea nr.202/2010 de a divorța pe cale administrativă, fiind posibilă constatarea desfacerii căsătoriei și de către ofițerul de stare civilă sau de notarul public.

**Figura 8. Repartizarea divorțurilor pe cauze, în anul 2017**



În aproape toate județele (cu excepția județelor Buzău, Giurgiu, Ilfov, Teleorman și Vaslui) numărul de divorțuri este mai mare în mediul urban decât în cel rural.

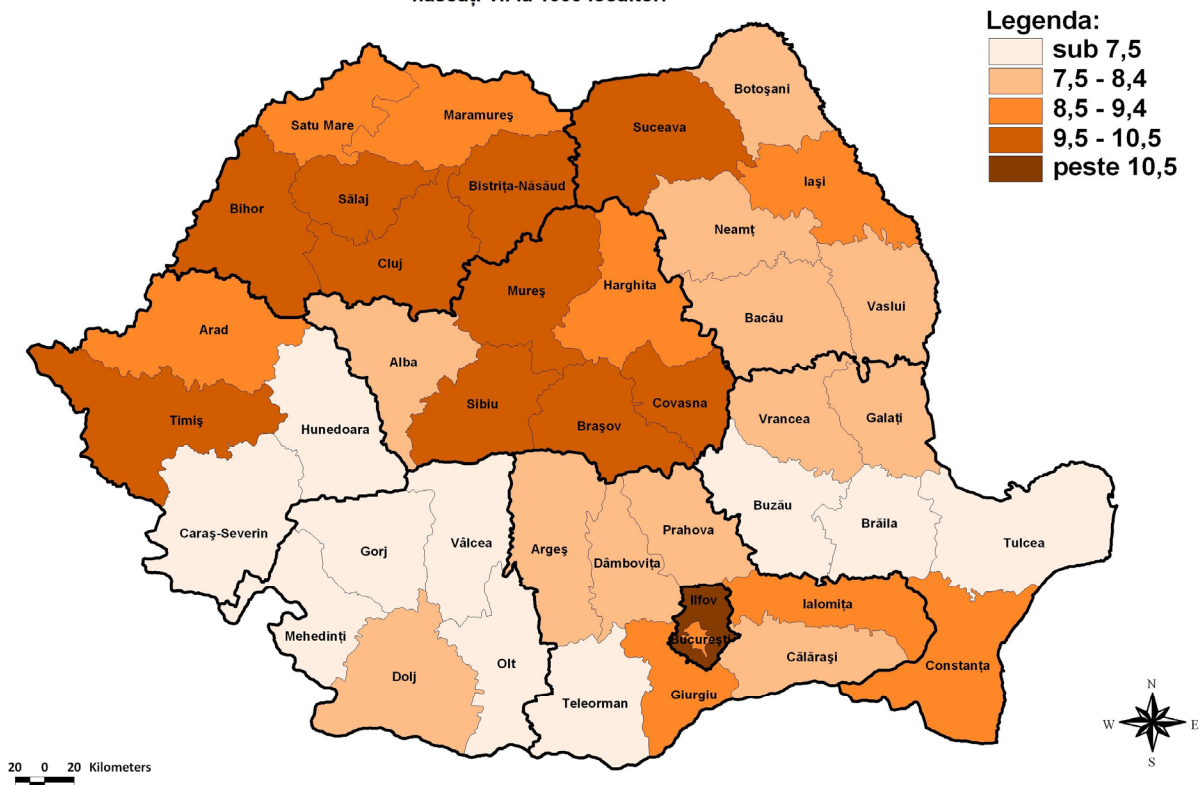
În profil teritorial, în anul 2017, în 9 județe s-au înregistrat peste 1000 cazuri de divorț, respectiv în județele Argeș, Bacău, Bihor, Brașov, Constanța, Iași, Prahova, Suceava și Timiș, iar în Municipiul București s-au înregistrat 2740 cazuri de divorț, reprezentând 8,8% din numărul total de divorțuri înregistrat. Cel mai mic număr de divorțuri s-a înregistrat în județul Vâlcea (208 divorțuri).

Cea mai mare rată a divorțialității s-a înregistrat în județul Gorj (1,90 divorțuri la 1000 locuitori) și cea mai mică rată de divorțialitate s-a înregistrat în județul Vâlcea (0,52 divorțuri la 1000 locuitori).

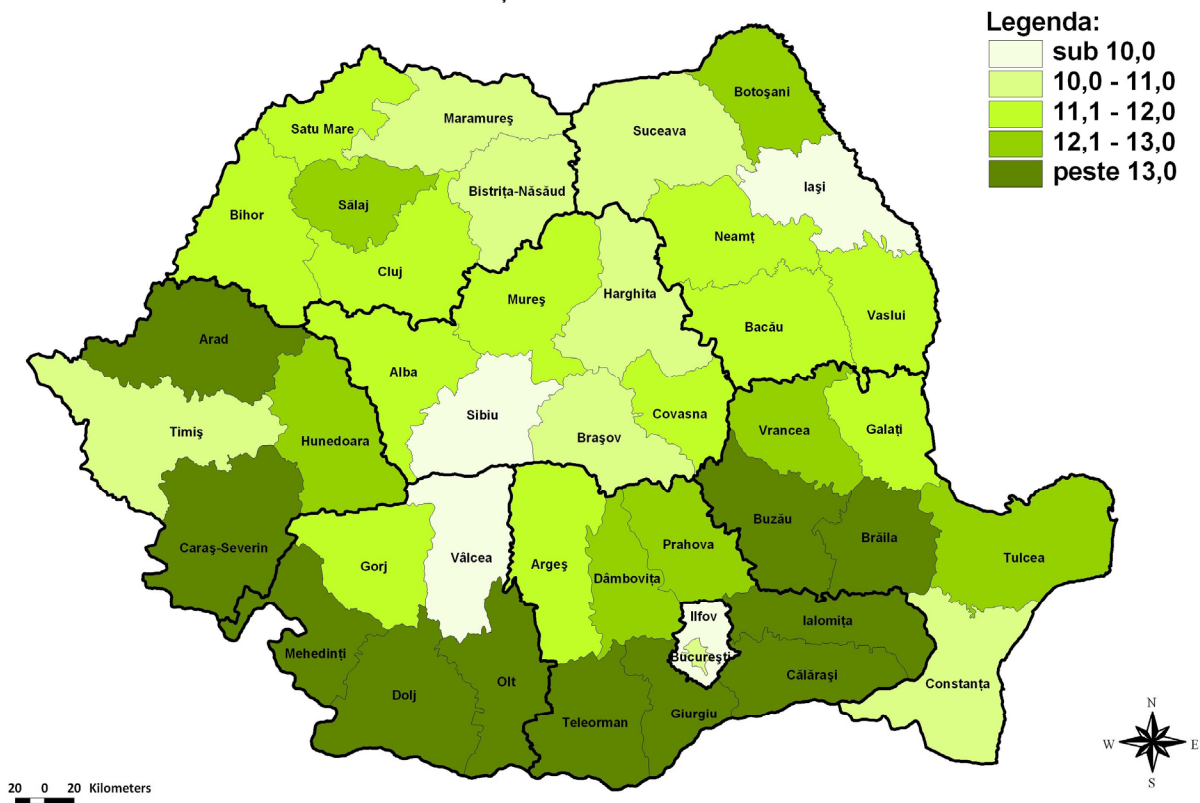
Comparativ cu celelalte țări din Uniunea Europeană, în anul 2015 (ultimul an pentru care sunt date disponibile la nivel european), România, cu o rată a divorțurilor<sup>28</sup> de 1,6‰, a înregistrat un nivel mediu. Cele mai mici rate de divorțialitate la nivel european s-au înregistrat în Malta (0,9 ‰) și Slovenia (1,2‰). Cele mai mari rate de divorțialitate s-au înregistrat în Danemarca (2,9‰) și Lituania (3,2‰).

<sup>28</sup> Sursa datelor: Eurostat - La nivel european rata este calculată prin raportarea numărului divorțurilor la populația rezidentă medie a fiecărei țări în anul de referință.

Rata natalității în anul 2017  
- născuți-vii la 1000 locuitori -

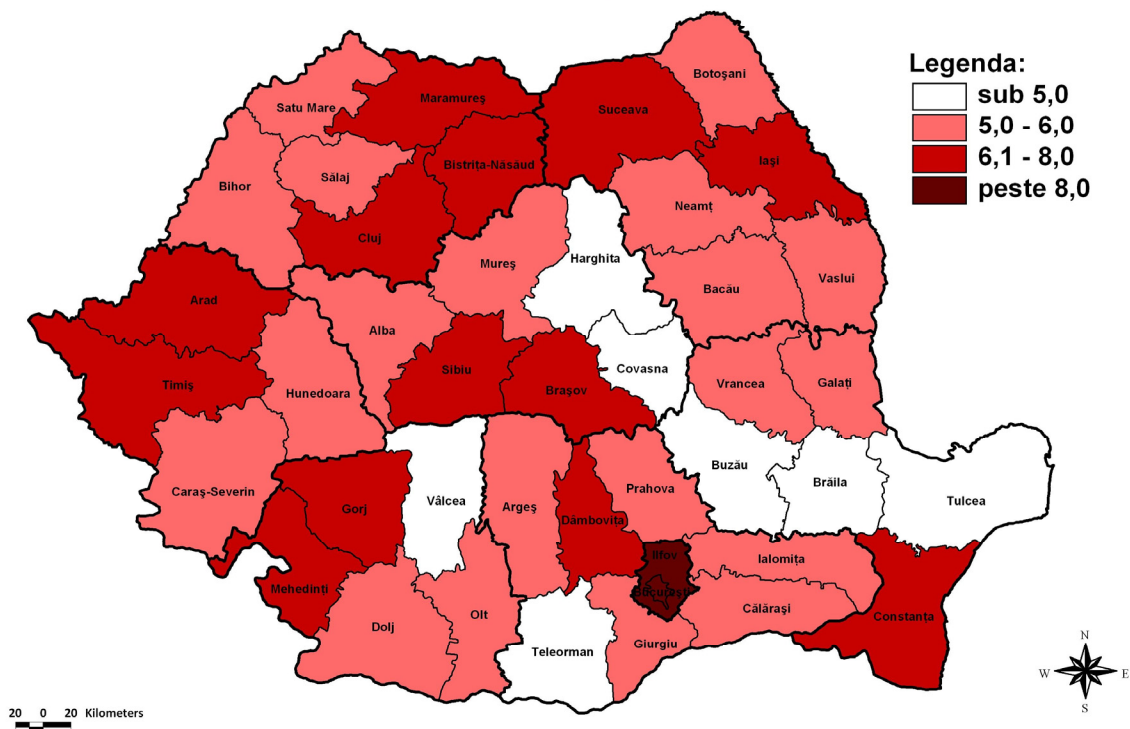


Rata mortalității în anul 2017  
- decedați la 1000 locuitori -

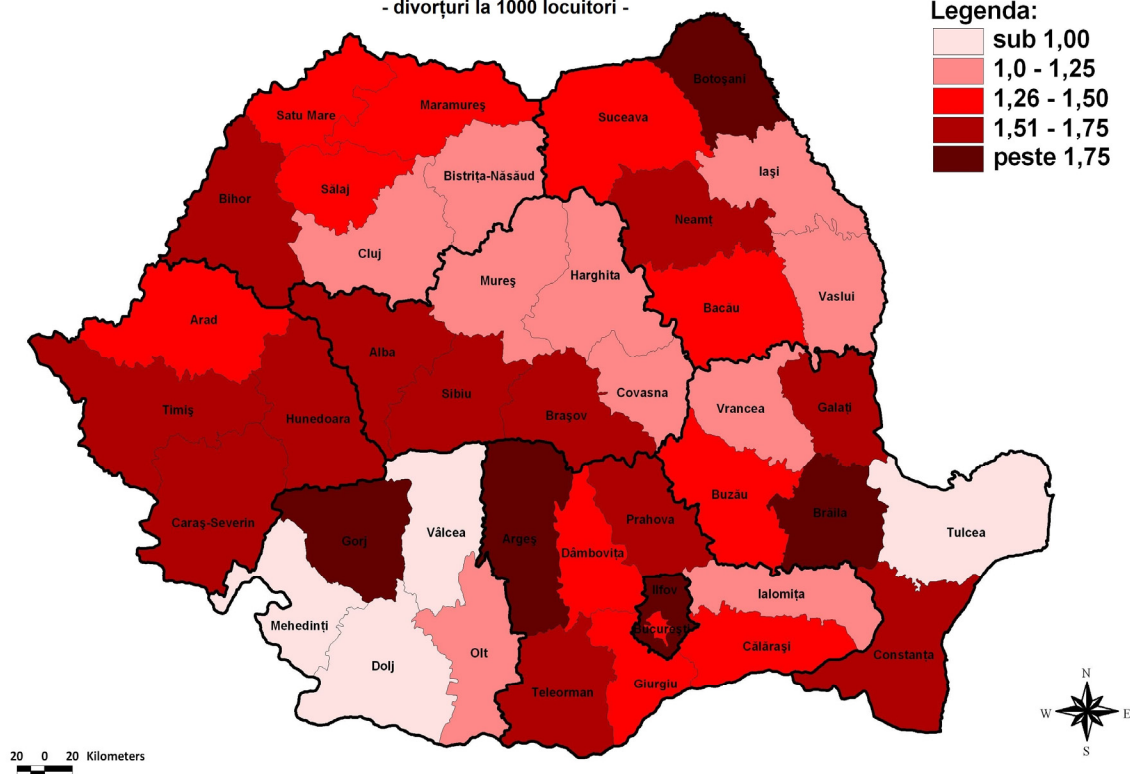


## Evenimente demografice în anul 2017

**Rata nupțialității în anul 2017**  
- căsătorii la 1000 locuitori -



**Rata divorțialității în anul 2017**  
- divorțuri la 1000 locuitori -



### **III. TABELE ANEXĂ**

## 1. Născuți-vii pe macroregiuni, regiuni de dezvoltare, județe, medii de rezidență și sexe, în anul 2017

| Macroregiunea<br>Regiunea<br>de dezvoltare<br>Județul | Născuți-vii <sup>1)</sup> (persoane) |              |              |               |              |              |              |              |              | Rata natalității <sup>2)</sup><br>(născuți-vii la 1000<br>locuitori) |            |             |
|---|--------------------------------------|--------------|--------------|---------------|--------------|--------------|--------------|--------------|--------------|--|------------|-------------|
|   | Total                                |              |              | Urban         |              |              | Rural        |              |              | Total  | Urban      | Rural       |
|   | Total                                | Masculin     | Feminin      | Total         | Masculin     | Feminin      | Total        | Masculin     | Feminin      |  |            |             |
| <b>TOTAL</b>  | <b>191694</b>                        | <b>98452</b> | <b>93242</b> | <b>104970</b> | <b>54092</b> | <b>50878</b> | <b>86724</b> | <b>44360</b> | <b>42364</b> | <b>8,6</b>   | <b>8,4</b> | <b>8,9</b>  |
| <b>Macroregiunea 1</b>                                | <b>51458</b>                         | <b>26552</b> | <b>24906</b> | <b>27077</b>  | <b>14073</b> | <b>13004</b> | <b>24381</b> | <b>12479</b> | <b>11902</b> | <b>9,4</b>   | <b>8,7</b> | <b>10,3</b> |
| <b>Nord-Vest</b>                                      | <b>26718</b>                         | <b>13642</b> | <b>13076</b> | <b>13706</b>  | <b>6997</b>  | <b>6709</b>  | <b>13012</b> | <b>6645</b>  | <b>6367</b>  | <b>9,4</b>   | <b>8,9</b> | <b>10,0</b> |
| Bihor   | 5885                                 | 3057         | 2828         | 2798          | 1444         | 1354         | 3087         | 1613         | 1474         | 9,5  | 8,8        | 10,3        |
| Bistrița-Năsăud                                       | 3228                                 | 1649         | 1579         | 1241          | 632          | 609          | 1987         | 1017         | 970          | 9,8  | 9,6        | 10,0        |
| Cluj  | 7075                                 | 3578         | 3497         | 4484          | 2273         | 2211         | 2591         | 1305         | 1286         | 9,7  | 9,4        | 10,4        |
| Maramureș   | 4552                                 | 2336         | 2216         | 2634          | 1379         | 1255         | 1918         | 957          | 961          | 8,7  | 8,4        | 9,2         |
| Satu-Mare   | 3503                                 | 1752         | 1751         | 1503          | 734          | 769          | 2000         | 1018         | 982          | 9,0  | 8,1        | 9,9         |
| Sălaj   | 2475                                 | 1270         | 1205         | 1046          | 535          | 511          | 1429         | 735          | 694          | 10,1   | 9,8        | 10,2        |
| <b>Centru</b>   | <b>24740</b>                         | <b>12910</b> | <b>11830</b> | <b>13371</b>  | <b>7076</b>  | <b>6295</b>  | <b>11369</b> | <b>5834</b>  | <b>5535</b>  | <b>9,4</b>   | <b>8,5</b> | <b>10,7</b> |
| Alba  | 3036                                 | 1616         | 1420         | 1788          | 958          | 830          | 1248         | 658          | 590          | 8,0  | 7,9        | 8,2         |
| Brașov  | 6076                                 | 3186         | 2890         | 3982          | 2131         | 1851         | 2094         | 1055         | 1039         | 9,6  | 8,6        | 12,3        |
| Covasna   | 2153                                 | 1101         | 1052         | 900           | 474          | 426          | 1253         | 627          | 626          | 9,5  | 7,9        | 11,1        |
| Harghita  | 3131                                 | 1639         | 1492         | 1228          | 639          | 589          | 1903         | 1000         | 903          | 9,4  | 8,4        | 10,2        |
| Mureș   | 5810                                 | 3039         | 2771         | 2746          | 1461         | 1285         | 3064         | 1578         | 1486         | 9,8  | 8,8        | 10,8        |
| Sibiu   | 4534                                 | 2329         | 2205         | 2727          | 1413         | 1314         | 1807         | 916          | 891          | 9,7  | 8,7        | 11,8        |
| <b>Macroregiunea 2</b>                                | <b>56840</b>                         | <b>29025</b> | <b>27815</b> | <b>26678</b>  | <b>13711</b> | <b>12967</b> | <b>30162</b> | <b>15314</b> | <b>14848</b> | <b>8,4</b>   | <b>7,9</b> | <b>8,8</b>  |
| <b>Nord-Est</b>                                       | <b>34368</b>                         | <b>17485</b> | <b>16883</b> | <b>14702</b>  | <b>7498</b>  | <b>7204</b>  | <b>19666</b> | <b>9987</b>  | <b>9679</b>  | <b>8,7</b>   | <b>8,2</b> | <b>9,1</b>  |
| Bacău   | 5906                                 | 2966         | 2940         | 2596          | 1319         | 1277         | 3310         | 1647         | 1663         | 7,9  | 7,4        | 8,4         |
| Botoșani  | 3753                                 | 1893         | 1860         | 1541          | 804          | 737          | 2212         | 1089         | 1123         | 8,3  | 7,8        | 8,6         |
| Iași  | 8761                                 | 4392         | 4369         | 4142          | 2069         | 2073         | 4619         | 2323         | 2296         | 9,4  | 9,1        | 9,6         |
| Neamț   | 4333                                 | 2233         | 2100         | 1594          | 826          | 768          | 2739         | 1407         | 1332         | 7,6  | 7,1        | 7,8         |
| Suceava   | 7700                                 | 4002         | 3698         | 3080          | 1581         | 1499         | 4620         | 2421         | 2199         | 10,3   | 9,4        | 10,9        |
| Vaslui  | 3915                                 | 1999         | 1916         | 1749          | 899          | 850          | 2166         | 1100         | 1066         | 8,0  | 7,6        | 8,4         |
| <b>Sud-Est</b>  | <b>22472</b>                         | <b>11540</b> | <b>10932</b> | <b>11976</b>  | <b>6213</b>  | <b>5763</b>  | <b>10496</b> | <b>5327</b>  | <b>5169</b>  | <b>7,9</b>   | <b>7,6</b> | <b>8,3</b>  |
| Brăila  | 2317                                 | 1181         | 1136         | 1400          | 703          | 697          | 917          | 478          | 439          | 6,6  | 6,1        | 7,5         |
| Buzău   | 3521                                 | 1787         | 1734         | 1448          | 751          | 697          | 2073         | 1036         | 1037         | 7,4  | 7,2        | 7,6         |
| Constanța   | 6997                                 | 3645         | 3352         | 4652          | 2450         | 2202         | 2345         | 1195         | 1150         | 9,1  | 8,7        | 10,0        |
| Galați  | 4728                                 | 2408         | 2320         | 2482          | 1279         | 1203         | 2246         | 1129         | 1117         | 7,5  | 6,9        | 8,3         |
| Tulcea  | 1771                                 | 912          | 859          | 904           | 487          | 417          | 867          | 425          | 442          | 7,3  | 7,6        | 7,1         |
| Vrancea   | 3138                                 | 1607         | 1531         | 1090          | 543          | 547          | 2048         | 1064         | 984          | 8,1  | 7,5        | 8,4         |
| <b>Macroregiunea 3</b>                                | <b>50524</b>                         | <b>25973</b> | <b>24551</b> | <b>32603</b>  | <b>16706</b> | <b>15897</b> | <b>17921</b> | <b>9267</b>  | <b>8654</b>  | <b>8,8</b>   | <b>8,9</b> | <b>8,6</b>  |
| <b>Sud-Muntenia</b>                                   | <b>26001</b>                         | <b>13376</b> | <b>12625</b> | <b>10664</b>  | <b>5455</b>  | <b>5209</b>  | <b>15337</b> | <b>7921</b>  | <b>7416</b>  | <b>8,1</b>   | <b>7,7</b> | <b>8,3</b>  |
| Argeș   | 5317                                 | 2768         | 2549         | 2578          | 1339         | 1239         | 2739         | 1429         | 1310         | 8,3  | 8,2        | 8,4         |
| Călărași  | 2582                                 | 1339         | 1243         | 927           | 461          | 466          | 1655         | 878          | 777          | 8,2  | 7,4        | 8,8         |
| Dâmbovița   | 4311                                 | 2192         | 2119         | 1246          | 640          | 606          | 3065         | 1552         | 1513         | 8,2  | 7,4        | 8,6         |
| Giurgiu   | 2329                                 | 1203         | 1126         | 652           | 339          | 313          | 1677         | 864          | 813          | 8,5  | 7,3        | 9,0         |
| Ialomița  | 2489                                 | 1291         | 1198         | 1153          | 582          | 571          | 1336         | 709          | 627          | 8,6  | 8,4        | 8,8         |
| Prahova   | 6408                                 | 3310         | 3098         | 3193          | 1630         | 1563         | 3215         | 1680         | 1535         | 8,0  | 7,8        | 8,2         |
| Teleorman   | 2565                                 | 1273         | 1292         | 915           | 464          | 451          | 1650         | 809          | 841          | 6,7  | 6,6        | 6,8         |
| <b>București-Ilfov</b>                                | <b>24523</b>                         | <b>12597</b> | <b>11926</b> | <b>21939</b>  | <b>11251</b> | <b>10688</b> | <b>2584</b>  | <b>1346</b>  | <b>1238</b>  | <b>9,7</b>   | <b>9,6</b> | <b>11,4</b> |
| Ilfov   | 4992                                 | 2591         | 2401         | 2408          | 1245         | 1163         | 2584         | 1346         | 1238         | 12,0   | 12,8       | 11,4        |
| Mun. București  | 19531                                | 10006        | 9525         | 19531         | 10006        | 9525         | -            | -            | -            | 9,3  | 9,3        | -           |
| <b>Macroregiunea 4</b>                                | <b>32872</b>                         | <b>16902</b> | <b>15970</b> | <b>18612</b>  | <b>9602</b>  | <b>9010</b>  | <b>14260</b> | <b>7300</b>  | <b>6960</b>  | <b>7,8</b>   | <b>7,9</b> | <b>7,8</b>  |
| <b>Sud-Vest Oltenia</b>                               | <b>16334</b>                         | <b>8384</b>  | <b>7950</b>  | <b>8410</b>   | <b>4332</b>  | <b>4078</b>  | <b>7924</b>  | <b>4052</b>  | <b>3872</b>  | <b>7,5</b>   | <b>7,7</b> | <b>7,2</b>  |
| Dolj  | 5638                                 | 2886         | 2752         | 3104          | 1590         | 1514         | 2534         | 1296         | 1238         | 8,1  | 8,1        | 8,1         |
| Gorj  | 2675                                 | 1376         | 1299         | 1335          | 682          | 653          | 1340         | 694          | 646          | 7,4  | 7,6        | 7,2         |
| Mehedinți   | 2026                                 | 1044         | 982          | 1018          | 535          | 483          | 1008         | 509          | 499          | 7,1  | 7,1        | 7,2         |
| Olt   | 3204                                 | 1633         | 1571         | 1501          | 763          | 738          | 1703         | 870          | 833          | 7,2  | 7,8        | 6,8         |
| Vâlcea  | 2791                                 | 1445         | 1346         | 1452          | 762          | 690          | 1339         | 683          | 656          | 7,0  | 7,5        | 6,5         |
| <b>Vest</b>   | <b>16538</b>                         | <b>8518</b>  | <b>8020</b>  | <b>10202</b>  | <b>5270</b>  | <b>4932</b>  | <b>6336</b>  | <b>3248</b>  | <b>3088</b>  | <b>8,2</b>   | <b>8,0</b> | <b>8,6</b>  |
| Arad  | 4003                                 | 2071         | 1932         | 2320          | 1203         | 1117         | 1683         | 868          | 815          | 8,5  | 8,7        | 8,2         |
| Caraș-Severin   | 2121                                 | 1120         | 1001         | 1223          | 648          | 575          | 898          | 472          | 426          | 6,6  | 6,5        | 6,7         |
| Hunedoara   | 3320                                 | 1689         | 1631         | 2669          | 1365         | 1304         | 651          | 324          | 327          | 7,2  | 7,4        | 6,3         |
| Timiș   | 7094                                 | 3638         | 3456         | 3990          | 2054         | 1936         | 3104         | 1584         | 1520         | 9,5  | 8,8        | 10,5        |

<sup>1)</sup> Date semi-definitive<sup>2)</sup> Date provizorii



## 2. Născuți-vii după grupa de vârstă a părinților, pe medii de rezidență, în anul 2017

| Mediul de rezidență<br>Grupa de vârstă<br>a mamei | Născuți-vii<br>Total | Grupa de vârstă |             |              |              |              |              |
|---|----------------------|-----------------|-------------|--------------|--------------|--------------|--------------|
|   |                      | sub 15 ani      | 15-19 ani   | 20-24 ani    | 25-29 ani    | 30-34 ani    | 35-39 ani    |
| <b>TOTAL</b>                                      | <b>191694</b>        | <b>8</b>        | <b>2931</b> | <b>15953</b> | <b>45488</b> | <b>56961</b> | <b>38318</b> |
| sub 15 ani  | 698                  | 4               | 187         | 147          | 33           | 10           | 5            |
| 15-19 ani   | 17958                | 4               | 2338        | 6568         | 3889         | 1221         | 327          |
| 20-24 ani   | 35104                | -               | 334         | 7290         | 15569        | 6795         | 1758         |
| 25-29 ani   | 59096                | -               | 53          | 1596         | 20942        | 24091        | 8021         |
| 30-34 ani   | 49436                | -               | 16          | 256          | 4347         | 21258        | 16350        |
| 35-39 ani   | 24159                | -               | 3           | 79           | 619          | 3280         | 10867        |
| 40-44 ani   | 4957                 | -               | -           | 15           | 84           | 292          | 962          |
| 45-49 ani   | 279                  | -               | -           | 1            | 5            | 14           | 28           |
| 50 de ani și peste                                | 7                    | -               | -           | 1            | -            | -            | -            |
| <b>URBAN</b>                                      | <b>104970</b>        | <b>4</b>        | <b>1176</b> | <b>5851</b>  | <b>22509</b> | <b>34420</b> | <b>23846</b> |
| sub 15 ani  | 246                  | 3               | 73          | 46           | 7            | 2            | 2            |
| 15-19 ani   | 5746                 | 1               | 919         | 1903         | 1029         | 356          | 99           |
| 20-24 ani   | 13737                | -               | 148         | 2904         | 5928         | 2609         | 674          |
| 25-29 ani   | 33235                | -               | 27          | 794          | 12224        | 13728        | 4187         |
| 30-34 ani   | 32656                | -               | 7           | 149          | 2833         | 15191        | 10377        |
| 35-39 ani   | 16103                | -               | 2           | 45           | 428          | 2328         | 7814         |
| 40-44 ani   | 3066                 | -               | -           | 10           | 57           | 199          | 672          |
| 45-49 ani   | 176                  | -               | -           | -            | 3            | 7            | 21           |
| 50 de ani și peste                                | 5                    | -               | -           | -            | -            | -            | -            |
| <b>RURAL</b>                                      | <b>86724</b>         | <b>4</b>        | <b>1755</b> | <b>10102</b> | <b>22979</b> | <b>22541</b> | <b>14472</b> |
| sub 15 ani  | 452                  | 1               | 114         | 101          | 26           | 8            | 3            |
| 15-19 ani   | 12212                | 3               | 1419        | 4665         | 2860         | 865          | 228          |
| 20-24 ani   | 21367                | -               | 186         | 4386         | 9641         | 4186         | 1084         |
| 25-29 ani   | 25861                | -               | 26          | 802          | 8718         | 10363        | 3834         |
| 30-34 ani   | 16780                | -               | 9           | 107          | 1514         | 6067         | 5973         |
| 35-39 ani   | 8056                 | -               | 1           | 34           | 191          | 952          | 3053         |
| 40-44 ani   | 1891                 | -               | -           | 5            | 27           | 93           | 290          |
| 45-49 ani   | 103                  | -               | -           | 1            | 2            | 7            | 7            |
| 50 de ani și peste                                | 2                    | -               | -           | 1            | -            | -            | -            |

| a tatălui    |             |            |            |           |                 |              | persoane  |  |
|--------------|-------------|------------|------------|-----------|-----------------|--------------|---|--|
| 40-44 ani    | 45-49 ani   | 50-54 ani  | 55-59 ani  | 60-64 ani | 65 ani și peste | Nedeclarată  | Mediul de rezidență<br>Grupa de vârstă<br>a mamei |  |
| <b>15253</b> | <b>4251</b> | <b>796</b> | <b>250</b> | <b>84</b> | <b>35</b>       | <b>11366</b> | <b>TOTAL</b>                                      |  |
| 1            | 1           | -          | -          | -         | -               | 310          | sub 15 ani  |  |
| 94           | 32          | 10         | 4          | 3         | 1               | 3467         | 15-19 ani   |  |
| 469          | 92          | 22         | 7          | 3         | 2               | 2763         | 20-24 ani   |  |
| 1811         | 390         | 63         | 20         | 11        | 10              | 2088         | 25-29 ani   |  |
| 4561         | 908         | 155        | 48         | 24        | 4               | 1509         | 30-34 ani   |  |
| 6297         | 1650        | 303        | 75         | 20        | 12              | 954          | 35-39 ani   |  |
| 1972         | 1055        | 207        | 84         | 21        | 5               | 260          | 40-44 ani   |  |
| 47           | 122         | 36         | 9          | 1         | 1               | 15           | 45-49 ani   |  |
| 1            | 1           | -          | 3          | 1         | -               | -            | 50 de ani și peste                                |  |
| <b>8851</b>  | <b>2303</b> | <b>424</b> | <b>118</b> | <b>53</b> | <b>22</b>       | <b>5393</b>  | <b>URBAN</b>                                      |  |
| -            | -           | -          | -          | -         | -               | 113          | sub 15 ani  |  |
| 34           | 11          | 3          | 3          | 2         | 1               | 1385         | 15-19 ani   |  |
| 188          | 43          | 10         | 2          | 1         | -               | 1230         | 20-24 ani   |  |
| 902          | 213         | 40         | 12         | 10        | 5               | 1093         | 25-29 ani   |  |
| 2591         | 520         | 82         | 23         | 15        | 3               | 865          | 30-34 ani   |  |
| 3839         | 871         | 161        | 37         | 13        | 9               | 556          | 35-39 ani   |  |
| 1267         | 565         | 108        | 35         | 10        | 4               | 139          | 40-44 ani   |  |
| 29           | 79          | 20         | 4          | 1         | -               | 12           | 45-49 ani   |  |
| 1            | 1           | -          | 2          | 1         | -               | -            | 50 de ani și peste                                |  |
| <b>6402</b>  | <b>1948</b> | <b>372</b> | <b>132</b> | <b>31</b> | <b>13</b>       | <b>5973</b>  | <b>RURAL</b>                                      |  |
| 1            | 1           | -          | -          | -         | -               | 197          | sub 15 ani  |  |
| 60           | 21          | 7          | 1          | 1         | -               | 2082         | 15-19 ani   |  |
| 281          | 49          | 12         | 5          | 2         | 2               | 1533         | 20-24 ani   |  |
| 909          | 177         | 23         | 8          | 1         | 5               | 995          | 25-29 ani   |  |
| 1970         | 388         | 73         | 25         | 9         | 1               | 644          | 30-34 ani   |  |
| 2458         | 779         | 142        | 38         | 7         | 3               | 398          | 35-39 ani   |  |
| 705          | 490         | 99         | 49         | 11        | 1               | 121          | 40-44 ani   |  |
| 18           | 43          | 16         | 5          | -         | 1               | 3            | 45-49 ani   |  |
| -            | -           | -          | 1          | -         | -               | -            | 50 de ani și peste                                |  |

## 3. Născuți-vii după statutul ocupațional al părinților, pe medii de rezidență, în anul 2017

| Mediul de rezidență<br>Statutul ocupațional al mamei | Născuți-vii<br>Total | Statutul ocupațional |            |  |
|--|----------------------|----------------------|------------|--|
|  |                      | Salariat             | Patron     | Lucrător pe cont propriu<br>în activități neagricole |
| <b>TOTAL</b>   | <b>191694</b>        | <b>132479</b>        | <b>724</b> | <b>5852</b>  |
| Salariat   | 105343               | 94093                | 474        | 1301   |
| Patron   | 335                  | 195                  | 73         | 14   |
| Lucrător pe cont propriu<br>în activități neagricole | 1106                 | 626                  | 13         | 343  |
| Lucrător pe cont propriu<br>în agricultură           | 379                  | 146                  | -          | 23   |
| Șomer  | 1239                 | 818                  | 6          | 38   |
| Casnică  | 70922                | 33186                | 140        | 4010   |
| Pensionar  | 208                  | 103                  | -          | 5  |
| Alte situații  | 12162                | 3312                 | 18         | 118  |
| <b>URBAN</b>   | <b>104970</b>        | <b>81462</b>         | <b>474</b> | <b>1758</b>  |
| Salariat   | 72484                | 66420                | 341        | 648  |
| Patron   | 212                  | 125                  | 55         | 4  |
| Lucrător pe cont propriu<br>în activități neagricole | 446                  | 267                  | 9          | 117  |
| Lucrător pe cont propriu<br>în agricultură           | 124                  | 60                   | -          | 4  |
| Șomer  | 626                  | 455                  | 4          | 12   |
| Casnică  | 24147                | 12341                | 59         | 931  |
| Pensionar  | 100                  | 46                   | -          | 2  |
| Alte situații  | 6831                 | 1748                 | 6          | 40   |
| <b>RURAL</b>   | <b>86724</b>         | <b>51017</b>         | <b>250</b> | <b>4094</b>  |
| Salariat   | 32859                | 27673                | 133        | 653  |
| Patron   | 123                  | 70                   | 18         | 10   |
| Lucrător pe cont propriu<br>în activități neagricole | 660                  | 359                  | 4          | 226  |
| Lucrător pe cont propriu<br>în agricultură           | 255                  | 86                   | -          | 19   |
| Șomer  | 613                  | 363                  | 2          | 26   |
| Casnică  | 46775                | 20845                | 81         | 3079   |
| Pensionar  | 108                  | 57                   | -          | 3  |
| Alte situații  | 5331                 | 1564                 | 12         | 78   |

| al tatălui                                 |             |            |               |              | persoane   |  |  |  |  |  |
|--|-------------|------------|---------------|--------------|--|--|--|--|--|--|
| Lucrător pe cont propriu<br>în agricultură | Șomer       | Pensionar  | Alte situații | Nedeclarat   | Mediul de rezidență<br>Statutul ocupațional al mamei |  |  |  |  |  |
| <b>5045</b>                                | <b>2389</b> | <b>283</b> | <b>33555</b>  | <b>11367</b> | <b>TOTAL</b>   |  |  |  |  |  |
| 857  | 550         | 94         | 6286          | 1688         | Salariat   |  |  |  |  |  |
| 8  | 4           | 2          | 30            | 9            | Patron   |  |  |  |  |  |
| 5  | 5           | -          | 68            | 46           | Lucrător pe cont propriu<br>în activități neagricole |  |  |  |  |  |
| 139  | 1           | 3          | 33            | 34           | Lucrător pe cont propriu<br>în agricultură           |  |  |  |  |  |
| 17   | 115         | 1          | 162           | 82           | Șomer  |  |  |  |  |  |
| 3913                                       | 1659        | 155        | 20264         | 7595         | Casnică  |  |  |  |  |  |
| 6  | 1           | 16         | 50            | 27           | Pensionar  |  |  |  |  |  |
| 100  | 54          | 12         | 6662          | 1886         | Alte situații  |  |  |  |  |  |
| <b>1334</b>                                | <b>921</b>  | <b>112</b> | <b>13516</b>  | <b>5393</b>  | <b>URBAN</b>   |  |  |  |  |  |
| 362  | 292         | 50         | 3246          | 1125         | Salariat   |  |  |  |  |  |
| 2  | 2           | 1          | 19            | 4            | Patron   |  |  |  |  |  |
| 2  | 5           | -          | 28            | 18           | Lucrător pe cont propriu<br>în activități neagricole |  |  |  |  |  |
| 32   | 1           | 1          | 14            | 12           | Lucrător pe cont propriu<br>în agricultură           |  |  |  |  |  |
| 5  | 45          | -          | 59            | 46           | Șomer  |  |  |  |  |  |
| 901  | 551         | 50         | 6139          | 3175         | Casnică  |  |  |  |  |  |
| 2  | -           | 7          | 27            | 16           | Pensionar  |  |  |  |  |  |
| 28   | 25          | 3          | 3984          | 997          | Alte situații  |  |  |  |  |  |
| <b>3711</b>                                | <b>1468</b> | <b>171</b> | <b>20039</b>  | <b>5974</b>  | <b>RURAL</b>   |  |  |  |  |  |
| 495  | 258         | 44         | 3040          | 563          | Salariat   |  |  |  |  |  |
| 6  | 2           | 1          | 11            | 5            | Patron   |  |  |  |  |  |
| 3  | -           | -          | 40            | 28           | Lucrător pe cont propriu<br>în activități neagricole |  |  |  |  |  |
| 107  | -           | 2          | 19            | 22           | Lucrător pe cont propriu<br>în agricultură           |  |  |  |  |  |
| 12   | 70          | 1          | 103           | 36           | Șomer  |  |  |  |  |  |
| 3012                                       | 1108        | 105        | 14125         | 4420         | Casnică  |  |  |  |  |  |
| 4  | 1           | 9          | 23            | 11           | Pensionar  |  |  |  |  |  |
| 72   | 29          | 9          | 2678          | 889          | Alte situații  |  |  |  |  |  |

## 4. Născuți-vii după grupa de vârstă a mamei și rangul născutului-viu, pe medii de rezidență, în anul 2017

persoane

| Mediul de rezidență<br>Grupa de vârstă<br>a mamei<br>Sexul născutului-viu | Născuți-vii<br>Total | Rangul născutului-viu |              |              |             |             |             |             |             |             |                          |
|---|----------------------|-----------------------|--------------|--------------|-------------|-------------|-------------|-------------|-------------|-------------|--------------------------|
|   |                      | Primul                | Al<br>2-lea  | Al<br>3-lea  | Al<br>4-lea | Al<br>5-lea | Al<br>6-lea | Al<br>7-lea | Al<br>8-lea | Al<br>9-lea | Al<br>10-lea și<br>peste |
| <b>TOTAL</b>  | <b>191694</b>        | <b>99129</b>          | <b>60323</b> | <b>17765</b> | <b>6479</b> | <b>3375</b> | <b>1832</b> | <b>1144</b> | <b>680</b>  | <b>460</b>  | <b>507</b>               |
| Masculin  | 98452                | 50961                 | 31040        | 9105         | 3315        | 1711        | 934         | 562         | 345         | 228         | 251                      |
| Feminin   | 93242                | 48168                 | 29283        | 8660         | 3164        | 1664        | 898         | 582         | 335         | 232         | 256                      |
| <b>sub 15 ani</b>   | <b>698</b>           | <b>677</b>            | <b>21</b>    | -            | -           | -           | -           | -           | -           | -           | -                        |
| Masculin  | 346                  | 334                   | 12           | -            | -           | -           | -           | -           | -           | -           | -                        |
| Feminin   | 352                  | 343                   | 9            | -            | -           | -           | -           | -           | -           | -           | -                        |
| <b>15-19 ani</b>  | <b>17958</b>         | <b>13514</b>          | <b>3724</b>  | <b>635</b>   | <b>80</b>   | <b>5</b>    | -           | -           | -           | -           | -                        |
| Masculin  | 9193                 | 6883                  | 1942         | 327          | 37          | 4           | -           | -           | -           | -           | -                        |
| Feminin   | 8765                 | 6631                  | 1782         | 308          | 43          | 1           | -           | -           | -           | -           | -                        |
| <b>20-24 ani</b>  | <b>35104</b>         | <b>21125</b>          | <b>9369</b>  | <b>3087</b>  | <b>1108</b> | <b>324</b>  | <b>74</b>   | <b>15</b>   | <b>2</b>    | -           | -                        |
| Masculin  | 18051                | 10832                 | 4842         | 1588         | 583         | 167         | 33          | 6           | -           | -           | -                        |
| Feminin   | 17053                | 10293                 | 4527         | 1499         | 525         | 157         | 41          | 9           | 2           | -           | -                        |
| <b>25-29 ani</b>  | <b>59096</b>         | <b>33297</b>          | <b>17306</b> | <b>4748</b>  | <b>1904</b> | <b>1010</b> | <b>468</b>  | <b>238</b>  | <b>76</b>   | <b>39</b>   | <b>10</b>                |
| Masculin  | 30298                | 17065                 | 8927         | 2384         | 994         | 503         | 244         | 115         | 36          | 23          | 7                        |
| Feminin   | 28798                | 16232                 | 8379         | 2364         | 910         | 507         | 224         | 123         | 40          | 16          | 3                        |
| <b>30-34 ani</b>  | <b>49436</b>         | <b>21281</b>          | <b>19052</b> | <b>4888</b>  | <b>1734</b> | <b>992</b>  | <b>638</b>  | <b>394</b>  | <b>229</b>  | <b>138</b>  | <b>90</b>                |
| Masculin  | 25536                | 11056                 | 9803         | 2545         | 873         | 504         | 336         | 194         | 115         | 61          | 49                       |
| Feminin   | 23900                | 10225                 | 9249         | 2343         | 861         | 488         | 302         | 200         | 114         | 77          | 41                       |
| <b>35-39 ani</b>  | <b>24159</b>         | <b>7715</b>           | <b>9329</b>  | <b>3492</b>  | <b>1283</b> | <b>791</b>  | <b>485</b>  | <b>352</b>  | <b>269</b>  | <b>194</b>  | <b>249</b>               |
| Masculin  | 12305                | 4002                  | 4731         | 1765         | 631         | 394         | 245         | 177         | 145         | 98          | 117                      |
| Feminin   | 11854                | 3713                  | 4598         | 1727         | 652         | 397         | 240         | 175         | 124         | 96          | 132                      |
| <b>40-44 ani</b>  | <b>4957</b>          | <b>1406</b>           | <b>1474</b>  | <b>858</b>   | <b>350</b>  | <b>239</b>  | <b>163</b>  | <b>136</b>  | <b>101</b>  | <b>87</b>   | <b>143</b>               |
| Masculin  | 2578                 | 736                   | 762          | 462          | 188         | 129         | 74          | 66          | 46          | 44          | 71                       |
| Feminin   | 2379                 | 670                   | 712          | 396          | 162         | 110         | 89          | 70          | 55          | 43          | 72                       |
| <b>45-49 ani</b>  | <b>279</b>           | <b>110</b>            | <b>47</b>    | <b>56</b>    | <b>19</b>   | <b>14</b>   | <b>4</b>    | <b>9</b>    | <b>3</b>    | <b>2</b>    | <b>15</b>                |
| Masculin  | 141                  | 51                    | 21           | 33           | 8           | 10          | 2           | 4           | 3           | 2           | 7                        |
| Feminin   | 138                  | 59                    | 26           | 23           | 11          | 4           | 2           | 5           | -           | -           | 8                        |
| <b>50 de ani și peste</b>   | <b>7</b>             | <b>4</b>              | <b>1</b>     | <b>1</b>     | <b>1</b>    | -           | -           | -           | -           | -           | -                        |
| Masculin  | 4                    | 2                     | -            | 1            | 1           | -           | -           | -           | -           | -           | -                        |
| Feminin   | 3                    | 2                     | 1            | -            | -           | -           | -           | -           | -           | -           | -                        |

Evenimente demografice în anul 2017

persoane

| Mediul de rezidență<br>Grupa de vârstă<br>a mamei<br>Sexul născutului-viu | Născuți-vii<br>Total | Rangul născutului-viu |              |             |             |             |             |             |             |             |                          |
|---|----------------------|-----------------------|--------------|-------------|-------------|-------------|-------------|-------------|-------------|-------------|--------------------------|
|   |                      | Primul                | Al<br>2-lea  | Al<br>3-lea | Al<br>4-lea | Al<br>5-lea | Al<br>6-lea | Al<br>7-lea | Al<br>8-lea | Al<br>9-lea | Al<br>10-lea și<br>peste |
| <b>URBAN</b>  | <b>104970</b>        | <b>60054</b>          | <b>33177</b> | <b>7150</b> | <b>2089</b> | <b>1093</b> | <b>580</b>  | <b>338</b>  | <b>196</b>  | <b>144</b>  | <b>149</b>               |
| Masculin  | 54092                | 30919                 | 17133        | 3677        | 1081        | 549         | 301         | 179         | 100         | 80          | 73                       |
| Feminin   | 50878                | 29135                 | 16044        | 3473        | 1008        | 544         | 279         | 159         | 96          | 64          | 76                       |
| <b>sub 15 ani</b>   | <b>246</b>           | <b>236</b>            | <b>10</b>    | -           | -           | -           | -           | -           | -           | -           | -                        |
| Masculin  | 123                  | 119                   | 4            | -           | -           | -           | -           | -           | -           | -           | -                        |
| Feminin   | 123                  | 117                   | 6            | -           | -           | -           | -           | -           | -           | -           | -                        |
| <b>15-19 ani</b>  | <b>5746</b>          | <b>4403</b>           | <b>1115</b>  | <b>197</b>  | <b>29</b>   | <b>2</b>    | -           | -           | -           | -           | -                        |
| Masculin  | 2963                 | 2257                  | 584          | 105         | 15          | 2           | -           | -           | -           | -           | -                        |
| Feminin   | 2783                 | 2146                  | 531          | 92          | 14          | -           | -           | -           | -           | -           | -                        |
| <b>20-24 ani</b>  | <b>13737</b>         | <b>9390</b>           | <b>2981</b>  | <b>896</b>  | <b>326</b>  | <b>111</b>  | <b>28</b>   | <b>5</b>    | -           | -           | -                        |
| Masculin  | 7060                 | 4816                  | 1531         | 472         | 170         | 55          | 14          | 2           | -           | -           | -                        |
| Feminin   | 6677                 | 4574                  | 1450         | 424         | 156         | 56          | 14          | 3           | -           | -           | -                        |
| <b>25-29 ani</b>  | <b>33235</b>         | <b>21994</b>          | <b>8438</b>  | <b>1646</b> | <b>580</b>  | <b>312</b>  | <b>158</b>  | <b>67</b>   | <b>26</b>   | <b>10</b>   | <b>4</b>                 |
| Masculin  | 17044                | 11223                 | 4385         | 839         | 310         | 151         | 80          | 33          | 12          | 7           | 4                        |
| Feminin   | 16191                | 10771                 | 4053         | 807         | 270         | 161         | 78          | 34          | 14          | 3           | -                        |
| <b>30-34 ani</b>  | <b>32656</b>         | <b>16578</b>          | <b>12596</b> | <b>2132</b> | <b>556</b>  | <b>324</b>  | <b>198</b>  | <b>123</b>  | <b>70</b>   | <b>49</b>   | <b>30</b>                |
| Masculin  | 16979                | 8647                  | 6512         | 1101        | 292         | 172         | 109         | 62          | 39          | 28          | 17                       |
| Feminin   | 15677                | 7931                  | 6084         | 1031        | 264         | 152         | 89          | 61          | 31          | 21          | 13                       |
| <b>35-39 ani</b>  | <b>16103</b>         | <b>6244</b>           | <b>6915</b>  | <b>1770</b> | <b>467</b>  | <b>259</b>  | <b>145</b>  | <b>108</b>  | <b>69</b>   | <b>57</b>   | <b>69</b>                |
| Masculin  | 8221                 | 3236                  | 3524         | 876         | 226         | 126         | 73          | 66          | 38          | 29          | 27                       |
| Feminin   | 7882                 | 3008                  | 3391         | 894         | 241         | 133         | 72          | 42          | 31          | 28          | 42                       |
| <b>40-44 ani</b>  | <b>3066</b>          | <b>1119</b>           | <b>1086</b>  | <b>475</b>  | <b>124</b>  | <b>79</b>   | <b>51</b>   | <b>34</b>   | <b>31</b>   | <b>26</b>   | <b>41</b>                |
| Masculin  | 1616                 | 581                   | 578          | 265         | 64          | 39          | 25          | 16          | 11          | 14          | 23                       |
| Feminin   | 1450                 | 538                   | 508          | 210         | 60          | 40          | 26          | 18          | 20          | 12          | 18                       |
| <b>45-49 ani</b>  | <b>176</b>           | <b>88</b>             | <b>35</b>    | <b>33</b>   | <b>6</b>    | <b>6</b>    | -           | <b>1</b>    | -           | <b>2</b>    | <b>5</b>                 |
| Masculin  | 83                   | 39                    | 15           | 18          | 3           | 4           | -           | -           | -           | 2           | 2                        |
| Feminin   | 93                   | 49                    | 20           | 15          | 3           | 2           | -           | 1           | -           | -           | 3                        |
| <b>50 de ani și peste</b>   | <b>5</b>             | <b>2</b>              | <b>1</b>     | <b>1</b>    | <b>1</b>    | -           | -           | -           | -           | -           | -                        |
| Masculin  | 3                    | 1                     | -            | 1           | 1           | -           | -           | -           | -           | -           | -                        |
| Feminin   | 2                    | 1                     | 1            | -           | -           | -           | -           | -           | -           | -           | -                        |

Evenimente demografice în anul 2017

persoane

| Mediul de rezidență<br>Grupa de vârstă<br>a mamei<br>Sexul născutului-viu | Născuți-vii<br>Total | Rangul născutului-viu |              |              |             |             |             |             |             |             |                          |
|---|----------------------|-----------------------|--------------|--------------|-------------|-------------|-------------|-------------|-------------|-------------|--------------------------|
|   |                      | Primul                | Al<br>2-lea  | Al<br>3-lea  | Al<br>4-lea | Al<br>5-lea | Al<br>6-lea | Al<br>7-lea | Al<br>8-lea | Al<br>9-lea | Al<br>10-lea și<br>peste |
| <b>RURAL</b>  | <b>86724</b>         | <b>39075</b>          | <b>27146</b> | <b>10615</b> | <b>4390</b> | <b>2282</b> | <b>1252</b> | <b>806</b>  | <b>484</b>  | <b>316</b>  | <b>358</b>               |
| Masculin  | 44360                | 20042                 | 13907        | 5428         | 2234        | 1162        | 633         | 383         | 245         | 148         | 178                      |
| Feminin   | 42364                | 19033                 | 13239        | 5187         | 2156        | 1120        | 619         | 423         | 239         | 168         | 180                      |
| <b>sub 15 ani</b>   | <b>452</b>           | <b>441</b>            | <b>11</b>    | -            | -           | -           | -           | -           | -           | -           | -                        |
| Masculin  | 223                  | 215                   | 8            | -            | -           | -           | -           | -           | -           | -           | -                        |
| Feminin   | 229                  | 226                   | 3            | -            | -           | -           | -           | -           | -           | -           | -                        |
| <b>15-19 ani</b>  | <b>12212</b>         | <b>9111</b>           | <b>2609</b>  | <b>438</b>   | <b>51</b>   | <b>3</b>    | -           | -           | -           | -           | -                        |
| Masculin  | 6230                 | 4626                  | 1358         | 222          | 22          | 2           | -           | -           | -           | -           | -                        |
| Feminin   | 5982                 | 4485                  | 1251         | 216          | 29          | 1           | -           | -           | -           | -           | -                        |
| <b>20-24 ani</b>  | <b>21367</b>         | <b>11735</b>          | <b>6388</b>  | <b>2191</b>  | <b>782</b>  | <b>213</b>  | <b>46</b>   | <b>10</b>   | <b>2</b>    | -           | -                        |
| Masculin  | 10991                | 6016                  | 3311         | 1116         | 413         | 112         | 19          | 4           | -           | -           | -                        |
| Feminin   | 10376                | 5719                  | 3077         | 1075         | 369         | 101         | 27          | 6           | 2           | -           | -                        |
| <b>25-29 ani</b>  | <b>25861</b>         | <b>11303</b>          | <b>8868</b>  | <b>3102</b>  | <b>1324</b> | <b>698</b>  | <b>310</b>  | <b>171</b>  | <b>50</b>   | <b>29</b>   | <b>6</b>                 |
| Masculin  | 13254                | 5842                  | 4542         | 1545         | 684         | 352         | 164         | 82          | 24          | 16          | 3                        |
| Feminin   | 12607                | 5461                  | 4326         | 1557         | 640         | 346         | 146         | 89          | 26          | 13          | 3                        |
| <b>30-34 ani</b>  | <b>16780</b>         | <b>4703</b>           | <b>6456</b>  | <b>2756</b>  | <b>1178</b> | <b>668</b>  | <b>440</b>  | <b>271</b>  | <b>159</b>  | <b>89</b>   | <b>60</b>                |
| Masculin  | 8557                 | 2409                  | 3291         | 1444         | 581         | 332         | 227         | 132         | 76          | 33          | 32                       |
| Feminin   | 8223                 | 2294                  | 3165         | 1312         | 597         | 336         | 213         | 139         | 83          | 56          | 28                       |
| <b>35-39 ani</b>  | <b>8056</b>          | <b>1471</b>           | <b>2414</b>  | <b>1722</b>  | <b>816</b>  | <b>532</b>  | <b>340</b>  | <b>244</b>  | <b>200</b>  | <b>137</b>  | <b>180</b>               |
| Masculin  | 4084                 | 766                   | 1207         | 889          | 405         | 268         | 172         | 111         | 107         | 69          | 90                       |
| Feminin   | 3972                 | 705                   | 1207         | 833          | 411         | 264         | 168         | 133         | 93          | 68          | 90                       |
| <b>40-44 ani</b>  | <b>1891</b>          | <b>287</b>            | <b>388</b>   | <b>383</b>   | <b>226</b>  | <b>160</b>  | <b>112</b>  | <b>102</b>  | <b>70</b>   | <b>61</b>   | <b>102</b>               |
| Masculin  | 962                  | 155                   | 184          | 197          | 124         | 90          | 49          | 50          | 35          | 30          | 48                       |
| Feminin   | 929                  | 132                   | 204          | 186          | 102         | 70          | 63          | 52          | 35          | 31          | 54                       |
| <b>45-49 ani</b>  | <b>103</b>           | <b>22</b>             | <b>12</b>    | <b>23</b>    | <b>13</b>   | <b>8</b>    | <b>4</b>    | <b>8</b>    | <b>3</b>    | -           | 10                       |
| Masculin  | 58                   | 12                    | 6            | 15           | 5           | 6           | 2           | 4           | 3           | -           | 5                        |
| Feminin   | 45                   | 10                    | 6            | 8            | 8           | 2           | 2           | 4           | -           | -           | 5                        |
| <b>50 de ani și peste</b>   | <b>2</b>             | <b>2</b>              | -            | -            | -           | -           | -           | -           | -           | -           | -                        |
| Masculin  | 1                    | 1                     | -            | -            | -           | -           | -           | -           | -           | -           | -                        |
| Feminin   | 1                    | 1                     | -            | -            | -           | -           | -           | -           | -           | -           | -                        |

## 5. Vârsta medie a mamei la naștere, pe macroregiuni, regiuni de dezvoltare, județe și medii de rezidență, în anul 2017

ani

| Macroregiunea<br>Regiunea de dezvoltare<br>Județul | Vârsta mamei la prima naștere |             |             | Vârsta mamei la toate nașterile |             |             |
|--|-------------------------------|-------------|-------------|---------------------------------|-------------|-------------|
|  | Total                         | Urban       | Rural       | Total                           | Urban       | Rural       |
| <b>TOTAL</b>                                       | <b>27,1</b>                   | <b>28,7</b> | <b>24,6</b> | <b>28,6</b>                     | <b>29,8</b> | <b>27,0</b> |
| <b>Macroregiunea 1</b>                             | <b>26,9</b>                   | <b>28,5</b> | <b>24,8</b> | <b>28,4</b>                     | <b>29,7</b> | <b>27,0</b> |
| <b>Nord-Vest</b>                                   | <b>27,2</b>                   | <b>28,6</b> | <b>25,3</b> | <b>28,6</b>                     | <b>29,8</b> | <b>27,4</b> |
| Bihor  | 27,0                          | 28,8        | 24,8        | 28,3                            | 29,9        | 26,9        |
| Bistrița-Năsăud                                    | 26,0                          | 28,0        | 24,4        | 28,0                            | 29,1        | 27,3        |
| Cluj   | 29,0                          | 29,8        | 27,3        | 30,1                            | 30,9        | 28,9        |
| Maramureș  | 26,5                          | 27,3        | 25,3        | 28,1                            | 28,7        | 27,3        |
| Satu Mare  | 26,0                          | 27,7        | 24,6        | 27,8                            | 29,2        | 26,8        |
| Sălaj  | 26,2                          | 27,9        | 24,6        | 27,8                            | 29,0        | 27,0        |
| <b>Centru</b>                                      | <b>26,7</b>                   | <b>28,4</b> | <b>24,2</b> | <b>28,3</b>                     | <b>29,7</b> | <b>26,6</b> |
| Alba   | 26,6                          | 27,5        | 25,2        | 28,1                            | 28,9        | 27,0        |
| Brașov   | 27,6                          | 29,2        | 23,8        | 28,8                            | 30,2        | 26,2        |
| Covasna  | 26,0                          | 28,6        | 23,8        | 27,9                            | 29,9        | 26,5        |
| Harghita   | 27,1                          | 28,5        | 26,0        | 28,9                            | 30,1        | 28,2        |
| Mureș  | 25,7                          | 27,8        | 23,5        | 27,6                            | 29,1        | 26,1        |
| Sibiu  | 26,6                          | 28,2        | 23,8        | 28,2                            | 29,6        | 26,2        |
| <b>Macroregiunea 2</b>                             | <b>26,4</b>                   | <b>28,2</b> | <b>24,2</b> | <b>28,3</b>                     | <b>29,6</b> | <b>27,1</b> |
| <b>Nord-Est</b>                                    | <b>26,3</b>                   | <b>28,2</b> | <b>24,3</b> | <b>28,3</b>                     | <b>29,6</b> | <b>27,3</b> |
| Bacău  | 25,8                          | 27,8        | 23,9        | 28,0                            | 29,5        | 26,8        |
| Botoșani   | 25,7                          | 27,8        | 23,6        | 28,2                            | 29,3        | 27,3        |
| Iași   | 27,3                          | 29,3        | 25,0        | 28,8                            | 30,3        | 27,5        |
| Neamț  | 26,6                          | 28,3        | 25,3        | 28,5                            | 29,7        | 27,8        |
| Suceava  | 25,9                          | 27,5        | 24,6        | 28,3                            | 29,2        | 27,7        |
| Vaslui   | 25,4                          | 27,7        | 22,5        | 27,4                            | 28,7        | 26,4        |
| <b>Sud-Est</b>                                     | <b>26,5</b>                   | <b>28,3</b> | <b>24,0</b> | <b>28,2</b>                     | <b>29,6</b> | <b>26,7</b> |
| Brăila   | 26,7                          | 28,3        | 23,3        | 28,3                            | 29,6        | 26,3        |
| Buzău  | 25,4                          | 27,0        | 24,1        | 27,5                            | 28,6        | 26,6        |
| Constanța  | 27,3                          | 28,4        | 24,6        | 28,8                            | 29,7        | 27,0        |
| Galați   | 26,7                          | 28,8        | 23,6        | 28,3                            | 29,9        | 26,5        |
| Tulcea   | 25,9                          | 27,6        | 23,9        | 28,0                            | 29,2        | 26,8        |
| Vrancea  | 25,7                          | 28,1        | 24,1        | 27,7                            | 29,6        | 26,8        |
| <b>Macroregiunea 3</b>                             | <b>28,1</b>                   | <b>29,5</b> | <b>24,9</b> | <b>29,3</b>                     | <b>30,5</b> | <b>27,0</b> |
| <b>Sud-Muntenia</b>                                | <b>25,8</b>                   | <b>27,6</b> | <b>24,4</b> | <b>27,6</b>                     | <b>29,0</b> | <b>26,7</b> |
| Argeș  | 26,7                          | 28,6        | 24,6        | 28,3                            | 30,0        | 26,6        |
| Călărași   | 24,2                          | 25,5        | 23,3        | 26,5                            | 27,3        | 26,0        |
| Dâmbovița  | 25,6                          | 27,9        | 24,5        | 27,4                            | 29,1        | 26,7        |
| Giurgiu  | 24,9                          | 26,5        | 24,1        | 26,8                            | 27,9        | 26,4        |
| Ialomița   | 24,5                          | 25,8        | 23,2        | 26,9                            | 27,7        | 26,2        |
| Prahova  | 27,0                          | 28,2        | 25,6        | 28,6                            | 29,5        | 27,8        |
| Teleorman  | 24,8                          | 26,4        | 23,7        | 26,9                            | 28,0        | 26,3        |
| <b>București-Ilfov</b>                             | <b>30,1</b>                   | <b>30,3</b> | <b>27,6</b> | <b>31,0</b>                     | <b>31,3</b> | <b>28,8</b> |
| Ilfov  | 28,3                          | 29,0        | 27,6        | 29,5                            | 30,2        | 28,8        |
| Mun. București                                     | 30,5                          | 30,5        | -           | 31,4                            | 31,4        | -           |
| <b>Macroregiunea 4</b>                             | <b>26,7</b>                   | <b>28,0</b> | <b>24,7</b> | <b>28,2</b>                     | <b>29,2</b> | <b>26,9</b> |
| <b>Sud-Vest Oltenia</b>                            | <b>26,0</b>                   | <b>27,7</b> | <b>23,8</b> | <b>27,5</b>                     | <b>28,8</b> | <b>26,1</b> |
| Dolj   | 26,5                          | 28,5        | 23,4        | 27,5                            | 29,2        | 25,5        |
| Gorj   | 26,0                          | 27,4        | 24,5        | 27,8                            | 28,9        | 26,8        |
| Mehedinți  | 25,8                          | 27,7        | 23,2        | 27,2                            | 28,8        | 25,6        |
| Olt  | 25,2                          | 26,7        | 23,5        | 26,9                            | 28,0        | 26,0        |
| Vâlcea   | 26,3                          | 27,4        | 24,8        | 27,9                            | 28,8        | 27,0        |
| <b>Vest</b>  | <b>27,4</b>                   | <b>28,3</b> | <b>25,8</b> | <b>28,8</b>                     | <b>29,4</b> | <b>27,8</b> |
| Arad   | 26,9                          | 28,0        | 25,2        | 28,5                            | 29,2        | 27,4        |
| Caraș-Severin                                      | 26,0                          | 27,0        | 24,3        | 27,5                            | 28,2        | 26,6        |
| Hunedoara  | 27,0                          | 27,2        | 26,2        | 28,6                            | 28,7        | 28,0        |
| Timiș  | 28,3                          | 29,5        | 26,5        | 29,5                            | 30,4        | 28,3        |

**6. Fertilitatea feminină pe ani de vârstă <sup>1)</sup> și Indicatorul conjunctural al fertilității, <sup>2)</sup> pe medii de rezidență, în anul 2017**

| Vârsta (ani)                                    | Total       | Urban       | Rural       |
|---|-------------|-------------|-------------|
| <b>Total 15 - 49 ani</b>                        | <b>34,4</b> | <b>32,4</b> | <b>37,3</b> |
| 15  | 14,0        | 9,6         | 18,0        |
| 16  | 24,3        | 16,8        | 31,2        |
| 17  | 33,1        | 21,9        | 43,2        |
| 18  | 40,0        | 26,4        | 52,4        |
| 19  | 48,0        | 32,6        | 62,2        |
| 20  | 54,7        | 39,1        | 69,5        |
| 21  | 56,6        | 40,9        | 71,8        |
| 22  | 60,2        | 45,9        | 74,2        |
| 23  | 62,5        | 50,1        | 75,5        |
| 24  | 70,4        | 59,2        | 83,0        |
| 25  | 72,7        | 63,3        | 84,3        |
| 26  | 79,4        | 71,4        | 90,2        |
| 27  | 73,6        | 70,8        | 77,8        |
| 28  | 76,3        | 75,8        | 77,1        |
| 29  | 74,7        | 75,6        | 73,1        |
| 30  | 70,2        | 73,8        | 64,7        |
| 31  | 66,5        | 69,5        | 61,5        |
| 32  | 59,8        | 64,2        | 52,2        |
| 33  | 53,7        | 57,8        | 46,7        |
| 34  | 47,5        | 50,4        | 42,6        |
| 35  | 40,0        | 43,0        | 35,0        |
| 36  | 32,5        | 35,1        | 28,3        |
| 37  | 25,8        | 28,1        | 22,0        |
| 38  | 20,8        | 22,0        | 19,0        |
| 39  | 16,4        | 17,3        | 15,0        |
| 40  | 11,0        | 11,7        | 10,0        |
| 41  | 7,3         | 7,5         | 7,1         |
| 42  | 4,4         | 4,5         | 4,3         |
| 43  | 2,6         | 2,5         | 2,7         |
| 44  | 1,5         | 1,6         | 1,3         |
| 45  | 0,8         | 0,8         | 0,8         |
| 46  | 0,4         | 0,4         | 0,3         |
| 47  | 0,2         | 0,2         | 0,1         |
| 48  | 0,1         | 0,1         | 0,1         |
| 49  | 0,0         | 0,0         | 0,0         |
| <b>Indicatorul conjunctural al fertilității</b> | <b>1,3</b>  | <b>1,2</b>  | <b>1,4</b>  |

**Notă:**

<sup>1)</sup> Născuți-vii la 1000 de femei de 15-49 ani; date provizorii

<sup>2)</sup> Numărul mediu de copii pe care l-ar naște o femeie în cursul vieții sale fertile, în condițiile fertilității anului respectiv.

## 7. Născuți-vii cu reședința obișnuită în România pe macroregiuni, regiuni de dezvoltare, județe, medii de rezidență și sexe, în anul 2017

| Macroregiunea<br>Regiunea<br>de dezvoltare<br>Județul | Născuți-vii cu reședința obișnuită în România <sup>1)</sup> (persoane) |              |              |               |              |              |              |              |              |
|---|--|--------------|--------------|---------------|--------------|--------------|--------------|--------------|--------------|
|   | Total  |              |              | Urban         |              |              | Rural        |              |              |
|   | Total  | Masculin     | Feminin      | Total         | Masculin     | Feminin      | Total        | Masculin     | Feminin      |
| <b>TOTAL</b>  | <b>189474</b>  | <b>97349</b> | <b>92125</b> | <b>104170</b> | <b>53689</b> | <b>50481</b> | <b>85304</b> | <b>43660</b> | <b>41644</b> |
| <b>Macroregiunea 1</b>                                | <b>51013</b>   | <b>26332</b> | <b>24681</b> | <b>26882</b>  | <b>13958</b> | <b>12924</b> | <b>24131</b> | <b>12374</b> | <b>11757</b> |
| <b>Nord-Vest</b>                                      | <b>26424</b>   | <b>13498</b> | <b>12926</b> | <b>13590</b>  | <b>6935</b>  | <b>6655</b>  | <b>12834</b> | <b>6563</b>  | <b>6271</b>  |
| Bihor   | 5845   | 3040         | 2805         | 2789          | 1440         | 1349         | 3056         | 1600         | 1456         |
| Bistrița-Năsăud                                       | 3191   | 1632         | 1559         | 1232          | 625          | 607          | 1959         | 1007         | 952          |
| Cluj  | 7037   | 3556         | 3481         | 4465          | 2265         | 2200         | 2572         | 1291         | 1281         |
| Maramureș   | 4498   | 2309         | 2189         | 2602          | 1363         | 1239         | 1896         | 946          | 950          |
| Satu-Mare   | 3454   | 1726         | 1728         | 1499          | 731          | 768          | 1955         | 995          | 960          |
| Sălaj   | 2399   | 1235         | 1164         | 1003          | 511          | 492          | 1396         | 724          | 672          |
| <b>Centru</b>   | <b>24589</b>   | <b>12834</b> | <b>11755</b> | <b>13292</b>  | <b>7023</b>  | <b>6269</b>  | <b>11297</b> | <b>5811</b>  | <b>5486</b>  |
| Alba  | 3007   | 1598         | 1409         | 1770          | 947          | 823          | 1237         | 651          | 586          |
| Brașov  | 6070   | 3181         | 2889         | 3977          | 2118         | 1859         | 2093         | 1063         | 1030         |
| Covasna   | 2129   | 1089         | 1040         | 890           | 467          | 423          | 1239         | 622          | 617          |
| Harghita  | 3112   | 1629         | 1483         | 1221          | 634          | 587          | 1891         | 995          | 896          |
| Mureș   | 5770   | 3023         | 2747         | 2724          | 1449         | 1275         | 3046         | 1574         | 1472         |
| Sibiu   | 4501   | 2314         | 2187         | 2710          | 1408         | 1302         | 1791         | 906          | 885          |
| <b>Macroregiunea 2</b>                                | <b>55926</b>   | <b>28541</b> | <b>27385</b> | <b>26464</b>  | <b>13586</b> | <b>12878</b> | <b>29462</b> | <b>14955</b> | <b>14507</b> |
| <b>Nord-Est</b>                                       | <b>33684</b>   | <b>17139</b> | <b>16545</b> | <b>14562</b>  | <b>7420</b>  | <b>7142</b>  | <b>19122</b> | <b>9719</b>  | <b>9403</b>  |
| Bacău   | 5867   | 2945         | 2922         | 2580          | 1310         | 1270         | 3287         | 1635         | 1652         |
| Botoșani  | 3645   | 1835         | 1810         | 1526          | 795          | 731          | 2119         | 1040         | 1079         |
| Iași  | 8610   | 4330         | 4280         | 4111          | 2051         | 2060         | 4499         | 2279         | 2220         |
| Neamț   | 4308   | 2221         | 2087         | 1580          | 818          | 762          | 2728         | 1403         | 1325         |
| Suceava   | 7415   | 3845         | 3570         | 3053          | 1564         | 1489         | 4362         | 2281         | 2081         |
| Vaslui  | 3839   | 1963         | 1876         | 1712          | 882          | 830          | 2127         | 1081         | 1046         |
| <b>Sud-Est</b>  | <b>22242</b>   | <b>11402</b> | <b>10840</b> | <b>11902</b>  | <b>6166</b>  | <b>5736</b>  | <b>10340</b> | <b>5236</b>  | <b>5104</b>  |
| Brăila  | 2308   | 1173         | 1135         | 1400          | 703          | 697          | 908          | 470          | 438          |
| Buzău   | 3477   | 1761         | 1716         | 1434          | 744          | 690          | 2043         | 1017         | 1026         |
| Constanța   | 6944   | 3616         | 3328         | 4618          | 2431         | 2187         | 2326         | 1185         | 1141         |
| Galați  | 4685   | 2380         | 2305         | 2483          | 1276         | 1207         | 2202         | 1104         | 1098         |
| Tulcea  | 1752   | 904          | 848          | 897           | 484          | 413          | 855          | 420          | 435          |
| Vrancea   | 3076   | 1568         | 1508         | 1070          | 528          | 542          | 2006         | 1040         | 966          |
| <b>Macroregiunea 3</b>                                | <b>50305</b>   | <b>25859</b> | <b>24446</b> | <b>32525</b>  | <b>16679</b> | <b>15846</b> | <b>17780</b> | <b>9180</b>  | <b>8600</b>  |
| <b>Sud-Muntenia</b>                                   | <b>25665</b>   | <b>13176</b> | <b>12489</b> | <b>10477</b>  | <b>5342</b>  | <b>5135</b>  | <b>15188</b> | <b>7834</b>  | <b>7354</b>  |
| Argeș   | 5297   | 2751         | 2546         | 2564          | 1325         | 1239         | 2733         | 1426         | 1307         |
| Călărași  | 2564   | 1325         | 1239         | 923           | 458          | 465          | 1641         | 867          | 774          |
| Dâmbovița   | 4164   | 2108         | 2056         | 1154          | 583          | 571          | 3010         | 1525         | 1485         |
| Giurgiu   | 2343   | 1215         | 1128         | 643           | 336          | 307          | 1700         | 879          | 821          |
| Ialomița  | 2447   | 1270         | 1177         | 1136          | 576          | 560          | 1311         | 694          | 617          |
| Prahova   | 6327   | 3266         | 3061         | 3162          | 1616         | 1546         | 3165         | 1650         | 1515         |
| Teleorman   | 2523   | 1241         | 1282         | 895           | 448          | 447          | 1628         | 793          | 835          |
| <b>București-Ilfov</b>                                | <b>24640</b>   | <b>12683</b> | <b>11957</b> | <b>22048</b>  | <b>11337</b> | <b>10711</b> | <b>2592</b>  | <b>1346</b>  | <b>1246</b>  |
| Ilfov   | 4999   | 2597         | 2402         | 2407          | 1251         | 1156         | 2592         | 1346         | 1246         |
| Mun. București  | 19641  | 10086        | 9555         | 19641         | 10086        | 9555         | -            | -            | -            |
| <b>Macroregiunea 4</b>                                | <b>32230</b>   | <b>16617</b> | <b>15613</b> | <b>18299</b>  | <b>9466</b>  | <b>8833</b>  | <b>13931</b> | <b>7151</b>  | <b>6780</b>  |
| <b>Sud-Vest Oltenia</b>                               | <b>15812</b>   | <b>8150</b>  | <b>7662</b>  | <b>8160</b>   | <b>4224</b>  | <b>3936</b>  | <b>7652</b>  | <b>3926</b>  | <b>3726</b>  |
| Dolj  | 5618   | 2881         | 2737         | 3100          | 1592         | 1508         | 2518         | 1289         | 1229         |
| Gorj  | 2470   | 1281         | 1189         | 1230          | 639          | 591          | 1240         | 642          | 598          |
| Mehedinți   | 1786   | 936          | 850          | 905           | 480          | 425          | 881          | 456          | 425          |
| Olt   | 3166   | 1614         | 1552         | 1484          | 756          | 728          | 1682         | 858          | 824          |
| Vâlcea  | 2772   | 1438         | 1334         | 1441          | 757          | 684          | 1331         | 681          | 650          |
| <b>Vest</b>   | <b>16418</b>   | <b>8467</b>  | <b>7951</b>  | <b>10139</b>  | <b>5242</b>  | <b>4897</b>  | <b>6279</b>  | <b>3225</b>  | <b>3054</b>  |
| Arad  | 3965   | 2057         | 1908         | 2290          | 1192         | 1098         | 1675         | 865          | 810          |
| Caraș-Severin   | 2095   | 1108         | 987          | 1204          | 639          | 565          | 891          | 469          | 422          |
| Hunedoara   | 3314   | 1689         | 1625         | 2662          | 1364         | 1298         | 652          | 325          | 327          |
| Timiș   | 7044   | 3613         | 3431         | 3983          | 2047         | 1936         | 3061         | 1566         | 1495         |

<sup>1)</sup> Date semi-definitive



**8. Decesele după mediul de rezidență și sexe, pe macroregiuni, regiuni de dezvoltare și județe, în anul 2017**

| Macroregiunea<br>Regiunea de<br>dezvoltare<br>Județul | Decese <sup>1)</sup> (persoane) |               |               |               |              |              |               |              |              | Rata mortalității <sup>2)</sup> (decese la<br>1000 locuitori) |             |             |
|---|---------------------------------|---------------|---------------|---------------|--------------|--------------|---------------|--------------|--------------|---|-------------|-------------|
|   | Total                           |               |               | Urban         |              |              | Rural         |              |              | Total   | Urban       | Rural       |
|   | Total                           | Masculin      | Feminin       | Total         | Masculin     | Feminin      | Total         | Masculin     | Feminin      |   |             |             |
| <b>Total</b>  | <b>260886</b>                   | <b>135833</b> | <b>125053</b> | <b>123750</b> | <b>64331</b> | <b>59419</b> | <b>137136</b> | <b>71502</b> | <b>65634</b> | <b>11,8</b>   | <b>9,9</b>  | <b>14,2</b> |
| <b>Macroregiunea 1</b>                                | <b>60665</b>                    | <b>31557</b>  | <b>29108</b>  | <b>30142</b>  | <b>15788</b> | <b>14354</b> | <b>30523</b>  | <b>15769</b> | <b>14754</b> | <b>11,1</b>   | <b>9,7</b>  | <b>13,0</b> |
| <b>Nord-Vest</b>                                      | <b>32158</b>                    | <b>16542</b>  | <b>15616</b>  | <b>14632</b>  | <b>7614</b>  | <b>7018</b>  | <b>17526</b>  | <b>8928</b>  | <b>8598</b>  | <b>11,4</b>   | <b>9,5</b>  | <b>13,5</b> |
| Bihor   | 7408                            | 3723          | 3685          | 3263          | 1637         | 1626         | 4145          | 2086         | 2059         | 12,0  | 10,3        | 13,8        |
| Bistrița-Năsăud                                       | 3554                            | 1851          | 1703          | 999           | 529          | 470          | 2555          | 1322         | 1233         | 10,8  | 7,7         | 12,8        |
| Cluj  | 8080                            | 4157          | 3923          | 4601          | 2369         | 2232         | 3479          | 1788         | 1691         | 11,1  | 9,6         | 14,0        |
| Maramureș   | 5659                            | 2961          | 2698          | 3023          | 1611         | 1412         | 2636          | 1350         | 1286         | 10,8  | 9,6         | 12,6        |
| Satu Mare   | 4411                            | 2291          | 2120          | 1957          | 1038         | 919          | 2454          | 1253         | 1201         | 11,3  | 10,5        | 12,1        |
| Sălaj   | 3046                            | 1559          | 1487          | 789           | 430          | 359          | 2257          | 1129         | 1128         | 12,4  | 7,4         | 16,2        |
| <b>Centru</b>   | <b>28507</b>                    | <b>15015</b>  | <b>13492</b>  | <b>15510</b>  | <b>8174</b>  | <b>7336</b>  | <b>12997</b>  | <b>6841</b>  | <b>6156</b>  | <b>10,8</b>   | <b>9,9</b>  | <b>12,3</b> |
| Alba  | 4397                            | 2309          | 2088          | 2244          | 1200         | 1044         | 2153          | 1109         | 1044         | 11,6  | 9,9         | 14,2        |
| Brașov  | 6330                            | 3315          | 3015          | 4483          | 2347         | 2136         | 1847          | 968          | 879          | 10,0  | 9,7         | 10,8        |
| Covasna   | 2616                            | 1391          | 1225          | 1156          | 621          | 535          | 1460          | 770          | 690          | 11,5  | 10,1        | 12,9        |
| Harghita  | 3597                            | 1974          | 1623          | 1372          | 764          | 608          | 2225          | 1210         | 1015         | 10,8  | 9,4         | 12,0        |
| Mureș   | 6982                            | 3643          | 3339          | 3255          | 1689         | 1566         | 3727          | 1954         | 1773         | 11,7  | 10,5        | 13,2        |
| Sibiu   | 4585                            | 2383          | 2202          | 3000          | 1553         | 1447         | 1585          | 830          | 755          | 9,8   | 9,6         | 10,4        |
| <b>Macroregiunea 2</b>                                | <b>78787</b>                    | <b>42252</b>  | <b>36535</b>  | <b>31808</b>  | <b>17111</b> | <b>14697</b> | <b>46979</b>  | <b>25141</b> | <b>21838</b> | <b>11,6</b>   | <b>9,4</b>  | <b>13,7</b> |
| <b>Nord-Est</b>                                       | <b>43803</b>                    | <b>23437</b>  | <b>20366</b>  | <b>15539</b>  | <b>8479</b>  | <b>7060</b>  | <b>28264</b>  | <b>14958</b> | <b>13306</b> | <b>11,1</b>   | <b>8,7</b>  | <b>13,1</b> |
| Bacău   | 8638                            | 4642          | 3996          | 3359          | 1807         | 1552         | 5279          | 2835         | 2444         | 11,6  | 9,5         | 13,4        |
| Botoșani  | 5874                            | 3046          | 2828          | 1795          | 968          | 827          | 4079          | 2078         | 2001         | 13,0  | 9,1         | 15,9        |
| Iași  | 9046                            | 4849          | 4197          | 3624          | 1956         | 1668         | 5422          | 2893         | 2529         | 9,7   | 8,0         | 11,3        |
| Neamț   | 6855                            | 3607          | 3248          | 2137          | 1158         | 979          | 4718          | 2449         | 2269         | 12,0  | 9,5         | 13,5        |
| Suceava   | 7740                            | 4123          | 3617          | 2921          | 1600         | 1321         | 4819          | 2523         | 2296         | 10,3  | 8,9         | 11,4        |
| Vaslui  | 5650                            | 3170          | 2480          | 1703          | 990          | 713          | 3947          | 2180         | 1767         | 11,6  | 7,4         | 15,3        |
| <b>Sud-Est</b>  | <b>34984</b>                    | <b>18815</b>  | <b>16169</b>  | <b>16269</b>  | <b>8632</b>  | <b>7637</b>  | <b>18715</b>  | <b>10183</b> | <b>8532</b>  | <b>12,3</b>   | <b>10,3</b> | <b>14,8</b> |
| Brăila  | 4771                            | 2508          | 2263          | 2711          | 1415         | 1296         | 2060          | 1093         | 967          | 13,6  | 11,8        | 16,9        |
| Buzău   | 6729                            | 3464          | 3265          | 2088          | 1086         | 1002         | 4641          | 2378         | 2263         | 14,2  | 10,4        | 17,0        |
| Constanța   | 8256                            | 4440          | 3816          | 5579          | 2915         | 2664         | 2677          | 1525         | 1152         | 10,7  | 10,5        | 11,4        |
| Galați  | 7243                            | 4038          | 3205          | 3519          | 1895         | 1624         | 3724          | 2143         | 1581         | 11,5  | 9,8         | 13,8        |
| Tulcea  | 3024                            | 1694          | 1330          | 1128          | 634          | 494          | 1896          | 1060         | 836          | 12,5  | 9,5         | 15,5        |
| Vrancea   | 4961                            | 2671          | 2290          | 1244          | 687          | 557          | 3717          | 1984         | 1733         | 12,8  | 8,5         | 15,3        |
| <b>Macroregiunea 3</b>                                | <b>69642</b>                    | <b>35457</b>  | <b>34185</b>  | <b>37837</b>  | <b>19072</b> | <b>18765</b> | <b>31805</b>  | <b>16385</b> | <b>15420</b> | <b>12,1</b>   | <b>10,3</b> | <b>15,3</b> |
| <b>Sud-Muntenia</b>                                   | <b>43552</b>                    | <b>22632</b>  | <b>20920</b>  | <b>14255</b>  | <b>7538</b>  | <b>6717</b>  | <b>29297</b>  | <b>15094</b> | <b>14203</b> | <b>13,5</b>   | <b>10,3</b> | <b>15,9</b> |
| Argeș   | 7646                            | 3953          | 3693          | 2722          | 1438         | 1284         | 4924          | 2515         | 2409         | 11,9  | 8,7         | 15,1        |
| Călărași  | 4428                            | 2322          | 2106          | 1257          | 663          | 594          | 3171          | 1659         | 1512         | 14,1  | 10,0        | 16,8        |
| Dâmbovița   | 6493                            | 3312          | 3181          | 1687          | 905          | 782          | 4806          | 2407         | 2399         | 12,4  | 10,1        | 13,4        |
| Giurgiu   | 4318                            | 2229          | 2089          | 972           | 501          | 471          | 3346          | 1728         | 1618         | 15,7  | 10,9        | 18,0        |
| Ialomița  | 3869                            | 2037          | 1832          | 1358          | 754          | 604          | 2511          | 1283         | 1228         | 13,3  | 9,8         | 16,4        |
| Prahova   | 10327                           | 5346          | 4981          | 4740          | 2459         | 2281         | 5587          | 2887         | 2700         | 12,9  | 11,6        | 14,2        |
| Teleorman   | 6471                            | 3433          | 3038          | 1519          | 818          | 701          | 4952          | 2615         | 2337         | 17,0  | 10,9        | 20,4        |
| <b>București-Ilfov</b>                                | <b>26090</b>                    | <b>12825</b>  | <b>13265</b>  | <b>23582</b>  | <b>11534</b> | <b>12048</b> | <b>2508</b>   | <b>1291</b>  | <b>1217</b>  | <b>10,4</b>   | <b>10,3</b> | <b>11,0</b> |
| Ilfov   | 4009                            | 2067          | 1942          | 1501          | 776          | 725          | 2508          | 1291         | 1217         | 9,6   | 8,0         | 11,0        |
| Mun. București  | 22081                           | 10758         | 11323         | 22081         | 10758        | 11323        | -             | -            | -            | 10,5  | 10,5        | -           |
| <b>Macroregiunea 4</b>                                | <b>51792</b>                    | <b>26567</b>  | <b>25225</b>  | <b>23963</b>  | <b>12360</b> | <b>11603</b> | <b>27829</b>  | <b>14207</b> | <b>13622</b> | <b>12,4</b>   | <b>10,2</b> | <b>15,2</b> |
| <b>Sud-Vest Oltenia</b>                               | <b>27585</b>                    | <b>14192</b>  | <b>13393</b>  | <b>9810</b>   | <b>5174</b>  | <b>4636</b>  | <b>17775</b>  | <b>9018</b>  | <b>8757</b>  | <b>12,6</b>   | <b>9,0</b>  | <b>16,2</b> |
| Dolj  | 9556                            | 4925          | 4631          | 3792          | 1963         | 1829         | 5764          | 2962         | 2802         | 13,7  | 9,9         | 18,5        |
| Gorj  | 4008                            | 2091          | 1917          | 1433          | 790          | 643          | 2575          | 1301         | 1274         | 11,1  | 8,1         | 13,8        |
| Mehedinți   | 3770                            | 1897          | 1873          | 1362          | 708          | 654          | 2408          | 1189         | 1219         | 13,3  | 9,5         | 17,2        |
| Olt   | 6439                            | 3319          | 3120          | 1697          | 891          | 806          | 4742          | 2428         | 2314         | 14,5  | 8,8         | 18,9        |
| Vâlcea  | 3812                            | 1960          | 1852          | 1526          | 822          | 704          | 2286          | 1138         | 1148         | 9,5   | 7,9         | 11,0        |
| <b>Vest</b>   | <b>24207</b>                    | <b>12375</b>  | <b>11832</b>  | <b>14153</b>  | <b>7186</b>  | <b>6967</b>  | <b>10054</b>  | <b>5189</b>  | <b>4865</b>  | <b>12,1</b>   | <b>11,1</b> | <b>13,6</b> |
| Arad  | 6274                            | 3161          | 3113          | 3308          | 1634         | 1674         | 2966          | 1527         | 1439         | 13,3  | 12,3        | 14,5        |
| Caraș-Severin   | 4283                            | 2238          | 2045          | 2138          | 1135         | 1003         | 2145          | 1103         | 1042         | 13,2  | 11,3        | 15,9        |
| Hunedoara   | 5806                            | 3022          | 2784          | 4101          | 2141         | 1960         | 1705          | 881          | 824          | 12,5  | 11,4        | 16,5        |
| Timiș   | 7844                            | 3954          | 3890          | 4606          | 2276         | 2330         | 3238          | 1678         | 1560         | 10,5  | 10,2        | 10,9        |

1) Date semi-definitive

2) Date provizorii

**9. Decesele sub 1 an și rata mortalității infantile, după mediul de rezidență și sexe, pe macroregiuni, regiuni de dezvoltare și județe, în anul 2017**

| Macroregiunea<br>Regiunea de<br>dezvoltare<br>Județul | Decese sub 1 an <sup>1)</sup> (persoane) |            |            |            |            |            |            |            |            | Rata mortalității infantile <sup>1)</sup> (decedați<br>sub 1 an la 1000 născuți-vii) |            |             |
|---|--|------------|------------|------------|------------|------------|------------|------------|------------|--|------------|-------------|
|   | Total                                    |            |            | Urban      |            |            | Rural      |            |            | Total  | Urban      | Rural       |
|   | Total                                    | Masculin   | Feminin    | Total      | Masculin   | Feminin    | Total      | Masculin   | Feminin    |  |            |             |
| <b>Total</b>  | <b>1360</b>                              | <b>776</b> | <b>584</b> | <b>584</b> | <b>325</b> | <b>259</b> | <b>776</b> | <b>451</b> | <b>325</b> | <b>7,1</b>   | <b>5,6</b> | <b>8,9</b>  |
| <b>Macroregiunea 1</b>                                | <b>369</b>                               | <b>207</b> | <b>162</b> | <b>151</b> | <b>87</b>  | <b>64</b>  | <b>218</b> | <b>120</b> | <b>98</b>  | <b>7,2</b>   | <b>5,6</b> | <b>8,9</b>  |
| <b>Nord-Vest</b>                                      | <b>189</b>                               | <b>104</b> | <b>85</b>  | <b>72</b>  | <b>39</b>  | <b>33</b>  | <b>117</b> | <b>65</b>  | <b>52</b>  | <b>7,1</b>   | <b>5,3</b> | <b>9,0</b>  |
| Bihor   | 35                                       | 26         | 9          | 16         | 14         | 2          | 19         | 12         | 7          | 5,9  | 5,7        | 6,2         |
| Bistrița-Năsăud                                       | 29                                       | 14         | 15         | 10         | 2          | 8          | 19         | 12         | 7          | 9,0  | 8,1        | 9,6         |
| Cluj  | 34                                       | 15         | 19         | 17         | 5          | 12         | 17         | 10         | 7          | 4,8  | 3,8        | 6,6         |
| Maramureș   | 38                                       | 22         | 16         | 15         | 11         | 4          | 23         | 11         | 12         | 8,3  | 5,7        | 12,0        |
| Satu Mare   | 27                                       | 12         | 15         | 9          | 4          | 5          | 18         | 8          | 10         | 7,7  | 6,0        | 9,0         |
| Sălaj   | 26                                       | 15         | 11         | 5          | 3          | 2          | 21         | 12         | 9          | 10,5   | 4,8        | 14,7        |
| <b>Centru</b>   | <b>180</b>                               | <b>103</b> | <b>77</b>  | <b>79</b>  | <b>48</b>  | <b>31</b>  | <b>101</b> | <b>55</b>  | <b>46</b>  | <b>7,3</b>   | <b>5,9</b> | <b>8,9</b>  |
| Alba  | 21                                       | 10         | 11         | 8          | 6          | 2          | 13         | 4          | 9          | 6,9  | 4,5        | 10,4        |
| Brașov  | 48                                       | 22         | 26         | 24         | 10         | 14         | 24         | 12         | 12         | 7,9  | 6,0        | 11,5        |
| Covasna   | 19                                       | 15         | 4          | 7          | 5          | 2          | 12         | 10         | 2          | 8,8  | 7,8        | 9,6         |
| Harghita  | 19                                       | 13         | 6          | 5          | 5          | -          | 14         | 8          | 6          | 6,1  | 4,1        | 7,4         |
| Mureș   | 44                                       | 26         | 18         | 15         | 9          | 6          | 29         | 17         | 12         | 7,6  | 5,5        | 9,5         |
| Sibiu   | 29                                       | 17         | 12         | 20         | 13         | 7          | 9          | 4          | 5          | 6,4  | 7,3        | 5,0         |
| <b>Macroregiunea 2</b>                                | <b>443</b>                               | <b>253</b> | <b>190</b> | <b>166</b> | <b>93</b>  | <b>73</b>  | <b>277</b> | <b>160</b> | <b>117</b> | <b>7,8</b>   | <b>6,2</b> | <b>9,2</b>  |
| <b>Nord-Est</b>                                       | <b>257</b>                               | <b>156</b> | <b>101</b> | <b>85</b>  | <b>56</b>  | <b>29</b>  | <b>172</b> | <b>100</b> | <b>72</b>  | <b>7,5</b>   | <b>5,8</b> | <b>8,7</b>  |
| Bacău   | 46                                       | 28         | 18         | 14         | 10         | 4          | 32         | 18         | 14         | 7,8  | 5,4        | 9,7         |
| Botoșani  | 47                                       | 30         | 17         | 17         | 10         | 7          | 30         | 20         | 10         | 12,5   | 11,0       | 13,6        |
| Iași  | 59                                       | 34         | 25         | 21         | 14         | 7          | 38         | 20         | 18         | 6,7  | 5,1        | 8,2         |
| Neamț   | 25                                       | 14         | 11         | 9          | 6          | 3          | 16         | 8          | 8          | 5,8  | 5,6        | 5,8         |
| Suceava   | 57                                       | 33         | 24         | 19         | 12         | 7          | 38         | 21         | 17         | 7,4  | 6,2        | 8,2         |
| Vaslui  | 23                                       | 17         | 6          | 5          | 4          | 1          | 18         | 13         | 5          | 5,9  | 2,9        | 8,3         |
| <b>Sud-Est</b>  | <b>186</b>                               | <b>97</b>  | <b>89</b>  | <b>81</b>  | <b>37</b>  | <b>44</b>  | <b>105</b> | <b>60</b>  | <b>45</b>  | <b>8,3</b>   | <b>6,8</b> | <b>10,0</b> |
| Brăila  | 21                                       | 11         | 10         | 10         | 7          | 3          | 11         | 4          | 7          | 9,1  | 7,1        | 12,0        |
| Buzău   | 20                                       | 11         | 9          | 9          | 3          | 6          | 11         | 8          | 3          | 5,7  | 6,2        | 5,3         |
| Constanța   | 57                                       | 36         | 21         | 34         | 17         | 17         | 23         | 19         | 4          | 8,1  | 7,3        | 9,8         |
| Galați  | 41                                       | 14         | 27         | 18         | 6          | 12         | 23         | 8          | 15         | 8,7  | 7,3        | 10,2        |
| Tulcea  | 13                                       | 4          | 9          | 3          | 1          | 2          | 10         | 3          | 7          | 7,3  | 3,3        | 11,5        |
| Vrancea   | 34                                       | 21         | 13         | 7          | 3          | 4          | 27         | 18         | 9          | 10,8   | 6,4        | 13,2        |
| <b>Macroregiunea 3</b>                                | <b>302</b>                               | <b>167</b> | <b>135</b> | <b>164</b> | <b>93</b>  | <b>71</b>  | <b>138</b> | <b>74</b>  | <b>64</b>  | <b>6,0</b>   | <b>5,0</b> | <b>7,7</b>  |
| <b>Sud-Muntenia</b>                                   | <b>183</b>                               | <b>97</b>  | <b>86</b>  | <b>62</b>  | <b>37</b>  | <b>25</b>  | <b>121</b> | <b>60</b>  | <b>61</b>  | <b>7,0</b>   | <b>5,8</b> | <b>7,9</b>  |
| Argeș   | 30                                       | 15         | 15         | 12         | 4          | 8          | 18         | 11         | 7          | 5,6  | 4,7        | 6,6         |
| Călărași  | 31                                       | 15         | 16         | 7          | 4          | 3          | 24         | 11         | 13         | 12,0   | 7,6        | 14,5        |
| Dâmbovița   | 30                                       | 15         | 15         | 7          | 4          | 3          | 23         | 11         | 12         | 7,0  | 5,6        | 7,5         |
| Giurgiu   | 14                                       | 8          | 6          | 3          | 3          | -          | 11         | 5          | 6          | 6,0  | 4,6        | 6,6         |
| Ialomița  | 19                                       | 7          | 12         | 7          | 4          | 3          | 12         | 3          | 9          | 7,6  | 6,1        | 9,0         |
| Prahova   | 43                                       | 30         | 13         | 18         | 15         | 3          | 25         | 15         | 10         | 6,7  | 5,6        | 7,8         |
| Teleorman   | 16                                       | 7          | 9          | 8          | 3          | 5          | 8          | 4          | 4          | 6,2  | 8,7        | 4,8         |
| <b>București-Ilfov</b>                                | <b>119</b>                               | <b>70</b>  | <b>49</b>  | <b>102</b> | <b>56</b>  | <b>46</b>  | <b>17</b>  | <b>14</b>  | <b>3</b>   | <b>4,9</b>   | <b>4,6</b> | <b>6,6</b>  |
| Ilfov   | 28                                       | 19         | 9          | 11         | 5          | 6          | 17         | 14         | 3          | 5,6  | 4,6        | 6,6         |
| Mun. București  | 91                                       | 51         | 40         | 91         | 51         | 40         | -          | -          | -          | 4,7  | 4,7        | -           |
| <b>Macroregiunea 4</b>                                | <b>246</b>                               | <b>149</b> | <b>97</b>  | <b>103</b> | <b>52</b>  | <b>51</b>  | <b>143</b> | <b>97</b>  | <b>46</b>  | <b>7,5</b>   | <b>5,5</b> | <b>10,0</b> |
| <b>Sud-Vest Oltenia</b>                               | <b>119</b>                               | <b>74</b>  | <b>45</b>  | <b>45</b>  | <b>21</b>  | <b>24</b>  | <b>74</b>  | <b>53</b>  | <b>21</b>  | <b>7,3</b>   | <b>5,4</b> | <b>9,3</b>  |
| Dolj  | 35                                       | 22         | 13         | 11         | 7          | 4          | 24         | 15         | 9          | 6,2  | 3,5        | 9,5         |
| Gorj  | 19                                       | 9          | 10         | 9          | -          | 9          | 10         | 9          | 1          | 7,1  | 6,7        | 7,5         |
| Mehedinți   | 16                                       | 11         | 5          | 7          | 3          | 4          | 9          | 8          | 1          | 7,9  | 6,9        | 8,9         |
| Olt   | 24                                       | 17         | 7          | 8          | 5          | 3          | 16         | 12         | 4          | 7,5  | 5,3        | 9,4         |
| Vâlcea  | 25                                       | 15         | 10         | 10         | 6          | 4          | 15         | 9          | 6          | 9,0  | 6,9        | 11,2        |
| <b>Vest</b>   | <b>127</b>                               | <b>75</b>  | <b>52</b>  | <b>58</b>  | <b>31</b>  | <b>27</b>  | <b>69</b>  | <b>44</b>  | <b>25</b>  | <b>7,7</b>   | <b>5,7</b> | <b>10,9</b> |
| Arad  | 27                                       | 16         | 11         | 6          | 2          | 4          | 21         | 14         | 7          | 6,7  | 2,6        | 12,5        |
| Caraș-Severin   | 23                                       | 12         | 11         | 11         | 6          | 5          | 12         | 6          | 6          | 10,8   | 9,0        | 13,4        |
| Hunedoara   | 21                                       | 14         | 7          | 17         | 11         | 6          | 4          | 3          | 1          | 6,3  | 6,4        | 6,1         |
| Timiș   | 56                                       | 33         | 23         | 24         | 12         | 12         | 32         | 21         | 11         | 7,9  | 6,0        | 10,3        |

1) Date semi-definitive

## 10. Decese după grupa de vârstă și cauze de deces (18 grupe), în anul 2017

| Cauza de deces  | Codul cauzei de deces | Decese Total  | Grupa de vârstă |            |            |            |            |            |             |             |             |
|---|-----------------------|---------------|-----------------|------------|------------|------------|------------|------------|-------------|-------------|-------------|
|   |                       |               | 0- 4 ani        | 5- 9 ani   | 10-14 ani  | 15-19 ani  | 20-24 ani  | 25-29 ani  | 30-34 ani   | 35-39 ani   | 40-44 ani   |
| <b>Total</b>  |                       | <b>260886</b> | <b>1634</b>     | <b>155</b> | <b>216</b> | <b>486</b> | <b>557</b> | <b>900</b> | <b>1161</b> | <b>1964</b> | <b>3510</b> |
| Boli infecțioase și parazitare din care:                              | A00-B99               | 3309          | 56              | 3          | 2          | 11         | 21         | 85         | 54          | 88          | 127         |
| Tuberculoza   | A15-A19               | 927           | 3               | -          | -          | 2          | 4          | 16         | 16          | 37          | 67          |
| Tumori  | C00-D48               | 51825         | 36              | 32         | 38         | 46         | 62         | 106        | 196         | 385         | 832         |
| Boli endocrine, de nutriție și metabolism din care:                   | E00-E89               | 2732          | 9               | 1          | 2          | 3          | 3          | 4          | 8           | 15          | 16          |
| Diabet zaharat  | E10-E14               | 2561          | -               | 1          | -          | -          | -          | 3          | 6           | 14          | 16          |
| Tulburari mentale și de comportament                                  | F00-F99               | 344           | -               | -          | -          | 1          | -          | 1          | 5           | 12          | 18          |
| Boli ale sistemului nervos  | G00-G99               | 4192          | 45              | 21         | 18         | 34         | 23         | 25         | 24          | 35          | 54          |
| Boli ale aparatului circulator din care:                              | I00-I99               | 150291        | 40              | 5          | 9          | 25         | 41         | 106        | 154         | 396         | 848         |
| Boala ischemică a inimii  | I20-I25               | 49831         | -               | -          | -          | 2          | 15         | 39         | 55          | 154         | 331         |
| Boli cerebro-vasculare  | I60-I67               | 42718         | 18              | 2          | 1          | -          | 6          | 23         | 42          | 79          | 179         |
| Boli ale aparatului respirator  | J00-J98               | 15518         | 407             | 22         | 33         | 39         | 43         | 66         | 63          | 147         | 248         |
| Boli ale aparatului digestiv  | K00-K93               | 14998         | 43              | 2          | 2          | 2          | 20         | 53         | 107         | 237         | 437         |
| Boli ale aparatului genito-urinar                                     | N00-N99               | 3920          | 6               | -          | 3          | 3          | 3          | 6          | 17          | 23          | 44          |
| Sarcină, naștere și lăuzie  | O00-O99               | 24            | -               | -          | -          | -          | 6          | -          | 8           | 8           | 2           |
| Unele afecțiuni a caror origine se situează în perioada perinatală    | P00-P96               | 485           | 485             | -          | -          | -          | -          | -          | -           | -           | -           |
| Malformații congenitale, Deformații și anomalii cromozomiale          | Q00-Q99               | 382           | 332             | 7          | 4          | 7          | 3          | 2          | 4           | 4           | -           |
| Leziuni traumatiche, otrăviri și alte consecințe ale cauzelor externe | S00-T88               | 9767          | 132             | 53         | 91         | 290        | 283        | 347        | 391         | 461         | 650         |
| Alte cauze  |                       | 3099          | 43              | 9          | 14         | 25         | 49         | 99         | 130         | 153         | 234         |

|                 |             |              |              |              |              |              |              |                    |         |   | persoane              |                |
|-----------------|-------------|--------------|--------------|--------------|--------------|--------------|--------------|--------------------|---------|---|-----------------------|----------------|
| Grupa de vârstă |             |              |              |              |              |              |              |                    |         |   | Codul cauzei de deces | Cauza de deces |
| 45-49 ani       | 50-54 ani   | 55-59 ani    | 60-64 ani    | 65-69 ani    | 70-74 ani    | 75-79 ani    | 80-84 ani    | 85 de ani și peste |         |   |                       |                |
| <b>7362</b>     | <b>7699</b> | <b>14003</b> | <b>21914</b> | <b>26028</b> | <b>25645</b> | <b>38332</b> | <b>46630</b> | <b>62690</b>       |         |   | <b>Total</b>          |                |
| 205             | 167         | 266          | 376          | 352          | 300          | 414          | 421          | 361                | A00-B99 | Boli infecțioase și parazitare din care:                              |                       |                |
| 114             | 99          | 112          | 135          | 88           | 52           | 79           | 67           | 36                 | A15-A19 | Tuberculoza   |                       |                |
| 2090            | 2468        | 4871         | 7620         | 8266         | 6857         | 7688         | 6039         | 4193               | C00-D48 | Tumori  |                       |                |
| 50              | 46          | 145          | 246          | 389          | 384          | 503          | 522          | 386                | E00-E89 | Boli endocrine, de nutriție și metabolism din care:                   |                       |                |
| 44              | 43          | 135          | 235          | 377          | 370          | 479          | 492          | 346                | E10-E14 | Diabet zaharat  |                       |                |
| 25              | 27          | 47           | 55           | 45           | 21           | 28           | 20           | 39                 | F00-F99 | Tulburari mentale și de comportament                                  |                       |                |
| 85              | 65          | 105          | 159          | 243          | 329          | 661          | 940          | 1326               | G00-G99 | Boli ale sistemului nervos  |                       |                |
| 1999            | 2362        | 4578         | 8168         | 11326        | 13202        | 23243        | 33065        | 50724              | I00-I99 | Boli ale aparatului circulator din care:                              |                       |                |
| 774             | 977         | 1850         | 3242         | 4258         | 4424         | 7393         | 10178        | 16139              | I20-I25 | Boala ischemică a inimii  |                       |                |
| 424             | 468         | 1029         | 2034         | 3137         | 4187         | 7442         | 10149        | 13498              | I60-I67 | Boli cerebro-vasculare  |                       |                |
| 439             | 475         | 889          | 1358         | 1582         | 1574         | 2395         | 2676         | 3062               | J00-J98 | Boli ale aparatului respirator  |                       |                |
| 1025            | 971         | 1684         | 2227         | 2224         | 1688         | 1723         | 1426         | 1127               | K00-K93 | Boli ale aparatului digestiv  |                       |                |
| 67              | 82          | 154          | 324          | 456          | 452          | 752          | 774          | 754                | N00-N99 | Boli ale aparatului genito-urinar                                     |                       |                |
| -               | -           | -            | -            | -            | -            | -            | -            | -                  | O00-O99 | Sarcină, naștere și lăuzie  |                       |                |
| -               | -           | -            | -            | -            | -            | -            | -            | -                  | P00-P96 | Unele afecțiuni a caror origine se situează în perioada perinatală    |                       |                |
| 5               | 4           | 1            | 1            | 3            | 4            | -            | -            | 1                  | Q00-Q99 | Malformații congenitale, Deformații și anomalii cromozomiale          |                       |                |
| 1031            | 773         | 953          | 1059         | 889          | 643          | 692          | 563          | 466                | S00-T88 | Leziuni traumatiche, otrăviri și alte consecințe ale cauzelor externe |                       |                |
| 341             | 259         | 310          | 321          | 253          | 191          | 233          | 184          | 251                |         | Alte cauze  |                       |                |

**11. Născuții-morți și rata mortalității, după mediul de rezidență și sexe, pe macroregiuni, regiuni de dezvoltare și județe, în anul 2017**

| Macroregiunea<br>Regiunea de<br>dezvoltare<br>Județul | Născuți-morți <sup>1)</sup> (persoane) |            |            |            |            |            |            |            |            | Rata de mortalitate <sup>1)</sup> la<br>1000 născuți (vii și morți) |            |            |
|---|--|------------|------------|------------|------------|------------|------------|------------|------------|---|------------|------------|
|   | Total                                  |            |            | Urban      |            |            | Rural      |            |            | Total   | Urban      | Rural      |
|   | Total                                  | Masculin   | Feminin    | Total      | Masculin   | Feminin    | Total      | Masculin   | Feminin    |   |            |            |
| <b>Total</b>  | <b>697</b>                             | <b>376</b> | <b>321</b> | <b>346</b> | <b>187</b> | <b>159</b> | <b>351</b> | <b>189</b> | <b>162</b> | <b>3,6</b>  | <b>3,3</b> | <b>4,0</b> |
| <b>Macroregiunea 1</b>                                | <b>205</b>                             | <b>108</b> | <b>97</b>  | <b>84</b>  | <b>47</b>  | <b>37</b>  | <b>121</b> | <b>61</b>  | <b>60</b>  | <b>4,0</b>  | <b>3,1</b> | <b>4,9</b> |
| <b>Nord-Vest</b>                                      | <b>116</b>                             | <b>56</b>  | <b>60</b>  | <b>44</b>  | <b>22</b>  | <b>22</b>  | <b>72</b>  | <b>34</b>  | <b>38</b>  | <b>4,3</b>  | <b>3,2</b> | <b>5,5</b> |
| Bihor   | 26                                     | 15         | 11         | 9          | 4          | 5          | 17         | 11         | 6          | 4,4   | 3,2        | 5,5        |
| Bistrița-Năsăud                                       | 22                                     | 5          | 17         | 4          | -          | 4          | 18         | 5          | 13         | 6,8   | 3,2        | 9,0        |
| Cluj  | 15                                     | 10         | 5          | 9          | 6          | 3          | 6          | 4          | 2          | 2,1   | 2,0        | 2,3        |
| Maramureș   | 17                                     | 7          | 10         | 10         | 5          | 5          | 7          | 2          | 5          | 3,7   | 3,8        | 3,6        |
| Satu Mare   | 17                                     | 11         | 6          | 7          | 5          | 2          | 10         | 6          | 4          | 4,8   | 4,6        | 5,0        |
| Sălaj   | 19                                     | 8          | 11         | 5          | 2          | 3          | 14         | 6          | 8          | 7,6   | 4,8        | 9,7        |
| <b>Centru</b>   | <b>89</b>                              | <b>52</b>  | <b>37</b>  | <b>40</b>  | <b>25</b>  | <b>15</b>  | <b>49</b>  | <b>27</b>  | <b>22</b>  | <b>3,6</b>  | <b>3,0</b> | <b>4,3</b> |
| Alba  | 13                                     | 8          | 5          | 9          | 6          | 3          | 4          | 2          | 2          | 4,3   | 5,0        | 3,2        |
| Brașov  | 12                                     | 6          | 6          | 5          | 2          | 3          | 7          | 4          | 3          | 2,0   | 1,3        | 3,3        |
| Covasna   | 12                                     | 8          | 4          | 3          | 3          | -          | 9          | 5          | 4          | 5,5   | 3,3        | 7,1        |
| Harghita  | 12                                     | 8          | 4          | 6          | 4          | 2          | 6          | 4          | 2          | 3,8   | 4,9        | 3,1        |
| Mureș   | 31                                     | 17         | 14         | 12         | 7          | 5          | 19         | 10         | 9          | 5,3   | 4,4        | 6,2        |
| Sibiu   | 9                                      | 5          | 4          | 5          | 3          | 2          | 4          | 2          | 2          | 2,0   | 1,8        | 2,2        |
| <b>Macroregiunea 2</b>                                | <b>205</b>                             | <b>113</b> | <b>92</b>  | <b>89</b>  | <b>49</b>  | <b>40</b>  | <b>116</b> | <b>64</b>  | <b>52</b>  | <b>3,6</b>  | <b>3,3</b> | <b>3,8</b> |
| <b>Nord-Est</b>                                       | <b>114</b>                             | <b>59</b>  | <b>55</b>  | <b>41</b>  | <b>24</b>  | <b>17</b>  | <b>73</b>  | <b>35</b>  | <b>38</b>  | <b>3,3</b>  | <b>2,8</b> | <b>3,7</b> |
| Bacău   | 18                                     | 5          | 13         | 5          | 2          | 3          | 13         | 3          | 10         | 3,0   | 1,9        | 3,9        |
| Botoșani  | 20                                     | 12         | 8          | 8          | 5          | 3          | 12         | 7          | 5          | 5,3   | 5,2        | 5,4        |
| Iași  | 8                                      | 3          | 5          | 1          | -          | 1          | 7          | 3          | 4          | 0,9   | 0,2        | 1,5        |
| Neamț   | 21                                     | 15         | 6          | 9          | 6          | 3          | 12         | 9          | 3          | 4,8   | 5,6        | 4,4        |
| Suceava   | 35                                     | 16         | 19         | 13         | 9          | 4          | 22         | 7          | 15         | 4,5   | 4,2        | 4,7        |
| Vaslui  | 12                                     | 8          | 4          | 5          | 2          | 3          | 7          | 6          | 1          | 3,1   | 2,9        | 3,2        |
| <b>Sud-Est</b>  | <b>91</b>                              | <b>54</b>  | <b>37</b>  | <b>48</b>  | <b>25</b>  | <b>23</b>  | <b>43</b>  | <b>29</b>  | <b>14</b>  | <b>4,0</b>  | <b>4,0</b> | <b>4,1</b> |
| Brăila  | 12                                     | 8          | 4          | 7          | 3          | 4          | 5          | 5          | -          | 5,2   | 5,0        | 5,4        |
| Buzău   | 12                                     | 6          | 6          | 3          | 1          | 2          | 9          | 5          | 4          | 3,4   | 2,1        | 4,3        |
| Constanța   | 30                                     | 19         | 11         | 17         | 9          | 8          | 13         | 10         | 3          | 4,3   | 3,6        | 5,5        |
| Galați  | 16                                     | 9          | 7          | 10         | 5          | 5          | 6          | 4          | 2          | 3,4   | 4,0        | 2,7        |
| Tulcea  | 11                                     | 6          | 5          | 6          | 3          | 3          | 5          | 3          | 2          | 6,2   | 6,6        | 5,7        |
| Vrancea   | 10                                     | 6          | 4          | 5          | 4          | 1          | 5          | 2          | 3          | 3,2   | 4,6        | 2,4        |
| <b>Macroregiunea 3</b>                                | <b>169</b>                             | <b>90</b>  | <b>79</b>  | <b>96</b>  | <b>45</b>  | <b>51</b>  | <b>73</b>  | <b>45</b>  | <b>28</b>  | <b>3,3</b>  | <b>2,9</b> | <b>4,1</b> |
| <b>Sud-Muntenia</b>                                   | <b>110</b>                             | <b>65</b>  | <b>45</b>  | <b>40</b>  | <b>21</b>  | <b>19</b>  | <b>70</b>  | <b>44</b>  | <b>26</b>  | <b>4,2</b>  | <b>3,7</b> | <b>4,5</b> |
| Argeș   | 28                                     | 15         | 13         | 12         | 6          | 6          | 16         | 9          | 7          | 5,2   | 4,6        | 5,8        |
| Călărași  | 18                                     | 10         | 8          | 7          | 5          | 2          | 11         | 5          | 6          | 6,9   | 7,5        | 6,6        |
| Dâmbovița   | 6                                      | 5          | 1          | -          | -          | -          | 6          | 5          | 1          | 1,4   | -          | 2,0        |
| Giurgiu   | 14                                     | 7          | 7          | 4          | -          | 4          | 10         | 7          | 3          | 6,0   | 6,1        | 5,9        |
| Ialomița  | 13                                     | 10         | 3          | 3          | 2          | 1          | 10         | 8          | 2          | 5,2   | 2,6        | 7,4        |
| Prahova   | 23                                     | 14         | 9          | 12         | 7          | 5          | 11         | 7          | 4          | 3,6   | 3,7        | 3,4        |
| Teleorman   | 8                                      | 4          | 4          | 2          | 1          | 1          | 6          | 3          | 3          | 3,1   | 2,2        | 3,6        |
| <b>București-Ilfov</b>                                | <b>59</b>                              | <b>25</b>  | <b>34</b>  | <b>56</b>  | <b>24</b>  | <b>32</b>  | <b>3</b>   | <b>1</b>   | <b>2</b>   | <b>2,4</b>  | <b>2,5</b> | <b>1,2</b> |
| Ilfov   | 8                                      | 2          | 6          | 5          | 1          | 4          | 3          | 1          | 2          | 1,6   | 2,1        | 1,2        |
| Mun. București  | 51                                     | 23         | 28         | 51         | 23         | 28         | -          | -          | -          | 2,6   | 2,6        | -          |
| <b>Macroregiunea 4</b>                                | <b>118</b>                             | <b>65</b>  | <b>53</b>  | <b>77</b>  | <b>46</b>  | <b>31</b>  | <b>41</b>  | <b>19</b>  | <b>22</b>  | <b>3,6</b>  | <b>4,1</b> | <b>2,9</b> |
| <b>Sud-Vest Oltenia</b>                               | <b>34</b>                              | <b>13</b>  | <b>21</b>  | <b>15</b>  | <b>7</b>   | <b>8</b>   | <b>19</b>  | <b>6</b>   | <b>13</b>  | <b>2,1</b>  | <b>1,8</b> | <b>2,4</b> |
| Dolj  | 2                                      | 2          | -          | 1          | 1          | -          | 1          | 1          | -          | 0,4   | 0,3        | 0,4        |
| Gorj  | 7                                      | -          | 7          | 3          | -          | 3          | 4          | -          | 4          | 2,6   | 2,2        | 3,0        |
| Mehedinți   | 12                                     | 8          | 4          | 6          | 5          | 1          | 6          | 3          | 3          | 5,9   | 5,9        | 5,9        |
| Olt   | 5                                      | 2          | 3          | 3          | 1          | 2          | 2          | 1          | 1          | 1,6   | 2,0        | 1,2        |
| Vâlcea  | 8                                      | 1          | 7          | 2          | -          | 2          | 6          | 1          | 5          | 2,9   | 1,4        | 4,5        |
| <b>Vest</b>   | <b>84</b>                              | <b>52</b>  | <b>32</b>  | <b>62</b>  | <b>39</b>  | <b>23</b>  | <b>22</b>  | <b>13</b>  | <b>9</b>   | <b>5,1</b>  | <b>6,0</b> | <b>3,5</b> |
| Arad  | 18                                     | 10         | 8          | 13         | 7          | 6          | 5          | 3          | 2          | 4,5   | 5,6        | 3,0        |
| Caraș-Severin   | 13                                     | 7          | 6          | 6          | 3          | 3          | 7          | 4          | 3          | 6,1   | 4,9        | 7,7        |
| Hunedoara   | 21                                     | 13         | 8          | 21         | 13         | 8          | -          | -          | -          | 6,3   | 7,8        | -          |
| Timiș   | 32                                     | 22         | 10         | 22         | 16         | 6          | 10         | 6          | 4          | 4,5   | 5,5        | 3,2        |

<sup>1)</sup> Date semi-definitive

## 12. Născuții-morți după grupa de vârstă a mamei, pe cauze de deces, în anul 2017

persoane

| Cauza de deces   | Codul cauzei de deces | Grupa de vârstă a mamei |            |           |            |            |            |            |           |           |                 |
|--|-----------------------|-------------------------|------------|-----------|------------|------------|------------|------------|-----------|-----------|-----------------|
|  |                       | Total                   | sub 15 ani | 15-19 ani | 20-24 ani  | 25-29 ani  | 30-34 ani  | 35-39 ani  | 40-44 ani | 45-49 ani | 50 ani și peste |
| <b>Total</b>   |                       | <b>697</b>              | <b>5</b>   | <b>77</b> | <b>138</b> | <b>181</b> | <b>157</b> | <b>107</b> | <b>28</b> | <b>4</b>  | <b>-</b>        |
| Făt și nou-născut afectați de tulburări materne și de complicațiile sarcinii, nașterii și lăuziei<br>din care: | P00-P04               | 263                     | 2          | 30        | 61         | 58         | 60         | 44         | 8         | -         | -               |
| Făt și nou-născut afectați de anomaliiile morfol. și funcț.ale placent.și fără precizare                       | P022                  | 85                      | -          | 11        | 16         | 20         | 22         | 14         | 2         | -         | -               |
| Traumatisme obstetricale   | P10-P15               | 4                       | -          | -         | -          | -          | 3          | 1          | -         | -         | -               |
| Tulburari respiratorii si cardio-vasculare.  |                       |                         |            |           |            |            |            |            |           |           |                 |
| specifice perioadei perinatale<br>din care:  | P20-P29               | 249                     | 1          | 28        | 43         | 75         | 51         | 37         | 12        | 2         | -               |
| Hipoxie intra-uterina  | P20                   | 237                     | 1          | 25        | 43         | 70         | 50         | 34         | 12        | 2         | -               |
| Infecții specifice perioadei perinatale  | P35-P39               | 2                       | -          | 1         | -          | -          | 1          | -          | -         | -         | -               |
| Tulburări hemoragice și hematologice ale fătului și nou-născutului<br>din care:                                | P50-P61               | 32                      | -          | 2         | 8          | 9          | 7          | 5          | 1         | -         | -               |
| Hemoragia intracraniană a fătului și nou-născutului, fără precizare  | P529                  | 7                       | -          | 1         | 1          | 3          | -          | 2          | -         | -         | -               |
| Alte afecțiuni a caror origine se situează în perioada perinatală<br>din care:                                 | P70-P96               | 121                     | 2          | 14        | 22         | 33         | 30         | 14         | 5         | 1         | -               |
| Moarte fetală de cauza neprecizată   | P950                  | 106                     | 1          | 14        | 18         | 30         | 28         | 10         | 5         | -         | -               |
| Malformații congenitale ale sistemului nervos  | Q00-Q07               | 4                       | -          | 2         | 1          | 1          | -          | -          | -         | -         | -               |
| Malformații congenitale ale aparatului circulator  | Q20-Q28               | 6                       | -          | -         | -          | 2          | 2          | 2          | -         | -         | -               |
| Alte malformații congenitale<br>din care:  | Q80-Q89               | 13                      | -          | -         | 2          | 2          | 3          | 4          | 1         | 1         | -               |
| Malformații multiple, neclasate la alte locuri   | Q897                  | 8                       | -          | -         | -          | 2          | 3          | 2          | 1         | -         | -               |
| Alte cauze:  |                       |                         |            |           |            |            |            |            |           |           |                 |
| Q10 - Q18; Q30 - Q34; Q38 - Q64; Q90 -Q99  |                       | 3                       | -          | -         | 1          | 1          | -          | -          | 1         | -         | -               |

**13. Decesele persoanelor cu reședință obișnuită în România, după mediul de rezidență și sexe, pe macroregiuni, regiuni de dezvoltare și județe, în anul 2017**

| Macroregiunea<br>Regiunea de dezvoltare<br>Județul | Decedați care au avut reședință obișnuită în România <sup>1)</sup> (persoane) |               |               |               |              |              |               |              |              |
|--|---|---------------|---------------|---------------|--------------|--------------|---------------|--------------|--------------|
|  | Total   |               |               | Urban         |              |              | Rural         |              |              |
|  | Total   | Masculin      | Feminin       | Total         | Masculin     | Feminin      | Total         | Masculin     | Feminin      |
| <b>Total</b>                                       | <b>260599</b>   | <b>135668</b> | <b>124931</b> | <b>122559</b> | <b>63618</b> | <b>58941</b> | <b>138040</b> | <b>72050</b> | <b>65990</b> |
| <b>Macroregiunea 1</b>                             | <b>60602</b>  | <b>31518</b>  | <b>29084</b>  | <b>29945</b>  | <b>15666</b> | <b>14279</b> | <b>30657</b>  | <b>15852</b> | <b>14805</b> |
| <b>Nord-Vest</b>                                   | <b>32103</b>  | <b>16514</b>  | <b>15589</b>  | <b>14518</b>  | <b>7542</b>  | <b>6976</b>  | <b>17585</b>  | <b>8972</b>  | <b>8613</b>  |
| Bihor  | 7415  | 3724          | 3691          | 3232          | 1619         | 1613         | 4183          | 2105         | 2078         |
| Bistrița-Năsăud                                    | 3559  | 1850          | 1709          | 998           | 524          | 474          | 2561          | 1326         | 1235         |
| Cluj   | 8055  | 4143          | 3912          | 4538          | 2336         | 2202         | 3517          | 1807         | 1710         |
| Maramureș  | 5630  | 2947          | 2683          | 2997          | 1599         | 1398         | 2633          | 1348         | 1285         |
| Satu Mare  | 4396  | 2288          | 2108          | 1953          | 1034         | 919          | 2443          | 1254         | 1189         |
| Sălaj  | 3048  | 1562          | 1486          | 800           | 430          | 370          | 2248          | 1132         | 1116         |
| <b>Centru</b>                                      | <b>28499</b>  | <b>15004</b>  | <b>13495</b>  | <b>15427</b>  | <b>8124</b>  | <b>7303</b>  | <b>13072</b>  | <b>6880</b>  | <b>6192</b>  |
| Alba   | 4400  | 2309          | 2091          | 2239          | 1197         | 1042         | 2161          | 1112         | 1049         |
| Brașov   | 6320  | 3299          | 3021          | 4474          | 2330         | 2144         | 1846          | 969          | 877          |
| Covasna  | 2628  | 1399          | 1229          | 1141          | 618          | 523          | 1487          | 781          | 706          |
| Harghita   | 3592  | 1973          | 1619          | 1355          | 757          | 598          | 2237          | 1216         | 1021         |
| Mureș  | 6973  | 3639          | 3334          | 3235          | 1676         | 1559         | 3738          | 1963         | 1775         |
| Sibiu  | 4586  | 2385          | 2201          | 2983          | 1546         | 1437         | 1603          | 839          | 764          |
| <b>Macroregiunea 2</b>                             | <b>78675</b>  | <b>42196</b>  | <b>36479</b>  | <b>31536</b>  | <b>16971</b> | <b>14565</b> | <b>47139</b>  | <b>25225</b> | <b>21914</b> |
| <b>Nord-Est</b>                                    | <b>43723</b>  | <b>23390</b>  | <b>20333</b>  | <b>15407</b>  | <b>8408</b>  | <b>6999</b>  | <b>28316</b>  | <b>14982</b> | <b>13334</b> |
| Bacău  | 8613  | 4621          | 3992          | 3307          | 1780         | 1527         | 5306          | 2841         | 2465         |
| Botoșani   | 5840  | 3029          | 2811          | 1776          | 954          | 822          | 4064          | 2075         | 1989         |
| Iași   | 9029  | 4841          | 4188          | 3574          | 1933         | 1641         | 5455          | 2908         | 2547         |
| Neamț  | 6846  | 3603          | 3243          | 2132          | 1155         | 977          | 4714          | 2448         | 2266         |
| Suceava  | 7748  | 4123          | 3625          | 2919          | 1597         | 1322         | 4829          | 2526         | 2303         |
| Vaslui   | 5647  | 3173          | 2474          | 1699          | 989          | 710          | 3948          | 2184         | 1764         |
| <b>Sud-Est</b>                                     | <b>34952</b>  | <b>18806</b>  | <b>16146</b>  | <b>16129</b>  | <b>8563</b>  | <b>7566</b>  | <b>18823</b>  | <b>10243</b> | <b>8580</b>  |
| Brăila   | 4763  | 2507          | 2256          | 2707          | 1414         | 1293         | 2056          | 1093         | 963          |
| Buzău  | 6733  | 3469          | 3264          | 2040          | 1066         | 974          | 4693          | 2403         | 2290         |
| Constanța  | 8264  | 4440          | 3824          | 5542          | 2891         | 2651         | 2722          | 1549         | 1173         |
| Galați   | 7215  | 4028          | 3187          | 3479          | 1875         | 1604         | 3736          | 2153         | 1583         |
| Tulcea   | 3025  | 1694          | 1331          | 1133          | 636          | 497          | 1892          | 1058         | 834          |
| Vrancea  | 4952  | 2668          | 2284          | 1228          | 681          | 547          | 3724          | 1987         | 1737         |
| <b>Macroregiunea 3</b>                             | <b>69557</b>  | <b>35400</b>  | <b>34157</b>  | <b>37393</b>  | <b>18793</b> | <b>18600</b> | <b>32164</b>  | <b>16607</b> | <b>15557</b> |
| <b>Sud-Muntenia</b>                                | <b>43712</b>  | <b>22737</b>  | <b>20975</b>  | <b>14184</b>  | <b>7479</b>  | <b>6705</b>  | <b>29528</b>  | <b>15258</b> | <b>14270</b> |
| Argeș  | 7633  | 3949          | 3684          | 2701          | 1426         | 1275         | 4932          | 2523         | 2409         |
| Călărași   | 4479  | 2347          | 2132          | 1258          | 662          | 596          | 3221          | 1685         | 1536         |
| Dâmbovița  | 6540  | 3343          | 3197          | 1680          | 898          | 782          | 4860          | 2445         | 2415         |
| Giurgiu  | 4408  | 2282          | 2126          | 969           | 493          | 476          | 3439          | 1789         | 1650         |
| Ialomița   | 3892  | 2053          | 1839          | 1347          | 746          | 601          | 2545          | 1307         | 1238         |
| Prahova  | 10318   | 5340          | 4978          | 4721          | 2441         | 2280         | 5597          | 2899         | 2698         |
| Teleorman  | 6442  | 3423          | 3019          | 1508          | 813          | 695          | 4934          | 2610         | 2324         |
| <b>București-Ilfov</b>                             | <b>25845</b>  | <b>12663</b>  | <b>13182</b>  | <b>23209</b>  | <b>11314</b> | <b>11895</b> | <b>2636</b>   | <b>1349</b>  | <b>1287</b>  |
| Ilfov  | 4155  | 2130          | 2025          | 1519          | 781          | 738          | 2636          | 1349         | 1287         |
| Mun. București                                     | 21690   | 10533         | 11157         | 21690         | 10533        | 11157        | -             | -            | -            |
| <b>Macroregiunea 4</b>                             | <b>51765</b>  | <b>26554</b>  | <b>25211</b>  | <b>23685</b>  | <b>12188</b> | <b>11497</b> | <b>28080</b>  | <b>14366</b> | <b>13714</b> |
| <b>Sud-Vest Oltenia</b>                            | <b>27608</b>  | <b>14208</b>  | <b>13400</b>  | <b>9663</b>   | <b>5075</b>  | <b>4588</b>  | <b>17945</b>  | <b>9133</b>  | <b>8812</b>  |
| Dolj   | 9550  | 4914          | 4636          | 3752          | 1930         | 1822         | 5798          | 2984         | 2814         |
| Gorj   | 4032  | 2108          | 1924          | 1399          | 764          | 635          | 2633          | 1344         | 1289         |
| Mehedinți  | 3769  | 1896          | 1873          | 1325          | 688          | 637          | 2444          | 1208         | 1236         |
| Olt  | 6462  | 3337          | 3125          | 1670          | 874          | 796          | 4792          | 2463         | 2329         |
| Vâlcea   | 3795  | 1953          | 1842          | 1517          | 819          | 698          | 2278          | 1134         | 1144         |
| <b>Vest</b>  | <b>24157</b>  | <b>12346</b>  | <b>11811</b>  | <b>14022</b>  | <b>7113</b>  | <b>6909</b>  | <b>10135</b>  | <b>5233</b>  | <b>4902</b>  |
| Arad   | 6293  | 3171          | 3122          | 3288          | 1626         | 1662         | 3005          | 1545         | 1460         |
| Caraș-Severin                                      | 4277  | 2230          | 2047          | 2132          | 1127         | 1005         | 2145          | 1103         | 1042         |
| Hunedoara  | 5773  | 3005          | 2768          | 4073          | 2124         | 1949         | 1700          | 881          | 819          |
| Timiș  | 7814  | 3940          | 3874          | 4529          | 2236         | 2293         | 3285          | 1704         | 1581         |

<sup>1)</sup> Date semi-definitive

**14. Căsătorii și rate de nupțialitate pe macroregiuni, regiuni de dezvoltare, județe și medii de rezidență, în anul 2017**

| Macroregiunea<br>Regiunea de dezvoltare<br>Județul | Căsătorii     |              |              | Rata de nupțialitate (căsătorii la 1000 locuitori) |             |            |
|--|---------------|--------------|--------------|--|-------------|------------|
|  | Total         | Urban        | Rural        | Total  | Urban       | Rural      |
| <b>TOTAL</b>                                       | <b>142613</b> | <b>91212</b> | <b>51401</b> | <b>6,4</b>   | <b>7,3</b>  | <b>5,3</b> |
| <b>Macroregiunea 1</b>                             | <b>32080</b>  | <b>19436</b> | <b>12644</b> | <b>5,9</b>   | <b>6,3</b>  | <b>5,4</b> |
| <b>Nord-Vest</b>                                   | <b>17261</b>  | <b>10236</b> | <b>7025</b>  | <b>6,1</b>   | <b>6,7</b>  | <b>5,4</b> |
| Bihor  | 3664          | 2073         | 1591         | 5,9  | 6,5         | 5,3        |
| Bistrița-Năsăud                                    | 1996          | 927          | 1069         | 6,1  | 7,2         | 5,4        |
| Cluj   | 4785          | 3488         | 1297         | 6,6  | 7,3         | 5,2        |
| Maramureș  | 3179          | 1903         | 1276         | 6,1  | 6,0         | 6,1        |
| Satu Mare  | 2265          | 1124         | 1141         | 5,8  | 6,0         | 5,6        |
| Sălaj  | 1372          | 721          | 651          | 5,6  | 6,8         | 4,7        |
| <b>Centru</b>                                      | <b>14819</b>  | <b>9200</b>  | <b>5619</b>  | <b>5,6</b>   | <b>5,8</b>  | <b>5,3</b> |
| Alba   | 2191          | 1350         | 841          | 5,8  | 6,0         | 5,5        |
| Brașov   | 3962          | 2864         | 1098         | 6,3  | 6,2         | 6,4        |
| Covasna  | 1087          | 559          | 528          | 4,8  | 4,9         | 4,7        |
| Harghita   | 1588          | 717          | 871          | 4,8  | 4,9         | 4,7        |
| Mureș  | 3141          | 1807         | 1334         | 5,3  | 5,8         | 4,7        |
| Sibiu  | 2850          | 1903         | 947          | 6,1  | 6,1         | 6,2        |
| <b>Macroregiunea 2</b>                             | <b>39863</b>  | <b>22440</b> | <b>17423</b> | <b>5,9</b>   | <b>6,7</b>  | <b>5,1</b> |
| <b>Nord-Est</b>                                    | <b>24102</b>  | <b>12616</b> | <b>11486</b> | <b>6,1</b>   | <b>7,1</b>  | <b>5,3</b> |
| Bacău  | 4182          | 2201         | 1981         | 5,6  | 6,3         | 5,0        |
| Botoșani   | 2469          | 1232         | 1237         | 5,4  | 6,3         | 4,8        |
| Iași   | 6325          | 3714         | 2611         | 6,8  | 8,2         | 5,4        |
| Neamț  | 3101          | 1272         | 1829         | 5,4  | 5,7         | 5,2        |
| Suceava  | 5274          | 2569         | 2705         | 7,0  | 7,8         | 6,4        |
| Vaslui   | 2751          | 1628         | 1123         | 5,6  | 7,0         | 4,4        |
| <b>Sud-Est</b>                                     | <b>15761</b>  | <b>9824</b>  | <b>5937</b>  | <b>5,5</b>   | <b>6,2</b>  | <b>4,7</b> |
| Brăila   | 1732          | 1255         | 477          | 4,9  | 5,5         | 3,9        |
| Buzău  | 2335          | 1128         | 1207         | 4,9  | 5,6         | 4,4        |
| Constanța  | 4816          | 3456         | 1360         | 6,3  | 6,5         | 5,8        |
| Galați   | 3715          | 2530         | 1185         | 5,9  | 7,1         | 4,4        |
| Tulcea   | 1141          | 628          | 513          | 4,7  | 5,3         | 4,2        |
| Vrancea  | 2022          | 827          | 1195         | 5,2  | 5,7         | 4,9        |
| <b>Macroregiunea 3</b>                             | <b>45722</b>  | <b>34184</b> | <b>11538</b> | <b>8,0</b>   | <b>9,3</b>  | <b>5,6</b> |
| <b>Sud-Muntenia</b>                                | <b>18117</b>  | <b>8454</b>  | <b>9663</b>  | <b>5,6</b>   | <b>6,1</b>  | <b>5,2</b> |
| Argeș  | 3773          | 2098         | 1675         | 5,9  | 6,7         | 5,1        |
| Călărași   | 1662          | 704          | 958          | 5,3  | 5,6         | 5,1        |
| Dâmbovița  | 3179          | 1140         | 2039         | 6,1  | 6,8         | 5,7        |
| Giurgiu  | 1602          | 553          | 1049         | 5,8  | 6,2         | 5,7        |
| Ialomița   | 1559          | 839          | 720          | 5,4  | 6,1         | 4,7        |
| Prahova  | 4721          | 2416         | 2305         | 5,9  | 5,9         | 5,9        |
| Teleorman  | 1621          | 704          | 917          | 4,3  | 5,1         | 3,8        |
| <b>București-Ilfov</b>                             | <b>27605</b>  | <b>25730</b> | <b>1875</b>  | <b>11,0</b>  | <b>11,2</b> | <b>8,2</b> |
| Ilfov  | 3348          | 1473         | 1875         | 8,1  | 7,8         | 8,2        |
| Mun. București                                     | 24257         | 24257        | -            | 11,5   | 11,5        | -          |
| <b>Macroregiunea 4</b>                             | <b>24948</b>  | <b>15152</b> | <b>9796</b>  | <b>5,9</b>   | <b>6,4</b>  | <b>5,3</b> |
| <b>Sud-Vest Oltenia</b>                            | <b>11641</b>  | <b>6751</b>  | <b>4890</b>  | <b>5,3</b>   | <b>6,2</b>  | <b>4,5</b> |
| Dolj   | 3957          | 2382         | 1575         | 5,7  | 6,2         | 5,1        |
| Gorj   | 2258          | 1178         | 1080         | 6,2  | 6,7         | 5,8        |
| Mehedinți  | 1749          | 986          | 763          | 6,2  | 6,9         | 5,4        |
| Olt  | 2333          | 1242         | 1091         | 5,3  | 6,4         | 4,4        |
| Vâlcea   | 1344          | 963          | 381          | 3,4  | 5,0         | 1,8        |
| <b>Vest</b>  | <b>13307</b>  | <b>8401</b>  | <b>4906</b>  | <b>6,6</b>   | <b>6,6</b>  | <b>6,6</b> |
| Arad   | 3185          | 1829         | 1356         | 6,7  | 6,8         | 6,6        |
| Caraș-Severin                                      | 1921          | 1206         | 715          | 5,9  | 6,4         | 5,3        |
| Hunedoara  | 2693          | 2201         | 492          | 5,8  | 6,1         | 4,8        |
| Timiș  | 5508          | 3165         | 2343         | 7,4  | 7,0         | 7,9        |

## 15. Căsătorii după grupa de vârstă corelată a soților, pe medii de rezidență, în anul 2017

| Mediul de rezidență<br>Grupa de vârstă<br>a soțului | Căsătorii<br>Total | Grupa de vârstă |              |              |              |              |
|---|--------------------|-----------------|--------------|--------------|--------------|--------------|
|   |                    | sub 20 ani      | 20-24 ani    | 25-29 ani    | 30-34 ani    | 35-39 ani    |
| <b>TOTAL</b>  | <b>142613</b>      | <b>7745</b>     | <b>34964</b> | <b>45984</b> | <b>23768</b> | <b>12368</b> |
| sub 20 ani  | 700                | 451             | 219          | 16           | 9            | 2            |
| 20-24 ani   | 14794              | 3571            | 8723         | 2098         | 313          | 66           |
| 25-29 ani   | 48600              | 2803            | 18412        | 22539        | 4017         | 652          |
| 30-34 ani   | 35541              | 725             | 6069         | 15600        | 10340        | 2193         |
| 35-39 ani   | 18122              | 150             | 1234         | 4305         | 6204         | 4587         |
| 40-44 ani   | 9865               | 32              | 239          | 1033         | 2044         | 3046         |
| 45-49 ani   | 6418               | 12              | 52           | 286          | 598          | 1226         |
| 50-54 ani   | 3272               | -               | 11           | 61           | 141          | 373          |
| 55-59 ani   | 2254               | -               | 4            | 26           | 65           | 119          |
| 60 ani și peste                                     | 3047               | 1               | 1            | 20           | 37           | 104          |
| <b>URBAN</b>  | <b>91212</b>       | <b>2463</b>     | <b>17623</b> | <b>31977</b> | <b>17707</b> | <b>8945</b>  |
| sub 20 ani  | 317                | 190             | 112          | 8            | 3            | 1            |
| 20-24 ani   | 6841               | 1115            | 4215         | 1252         | 199          | 42           |
| 25-29 ani   | 29348              | 833             | 9291         | 15763        | 2900         | 444          |
| 30-34 ani   | 24559              | 254             | 3165         | 11111        | 8044         | 1591         |
| 35-39 ani   | 12782              | 52              | 663          | 2902         | 4586         | 3458         |
| 40-44 ani   | 6809               | 11              | 132          | 672          | 1406         | 2165         |
| 45-49 ani   | 4529               | 7               | 33           | 197          | 400          | 852          |
| 50-54 ani   | 2360               | -               | 8            | 39           | 99           | 245          |
| 55-59 ani   | 1583               | -               | 3            | 22           | 42           | 83           |
| 60 ani și peste                                     | 2084               | 1               | 1            | 11           | 28           | 64           |
| <b>RURAL</b>  | <b>51401</b>       | <b>5282</b>     | <b>17341</b> | <b>14007</b> | <b>6061</b>  | <b>3423</b>  |
| sub 20 ani  | 383                | 261             | 107          | 8            | 6            | 1            |
| 20-24 ani   | 7953               | 2456            | 4508         | 846          | 114          | 24           |
| 25-29 ani   | 19252              | 1970            | 9121         | 6776         | 1117         | 208          |
| 30-34 ani   | 10982              | 471             | 2904         | 4489         | 2296         | 602          |
| 35-39 ani   | 5340               | 98              | 571          | 1403         | 1618         | 1129         |
| 40-44 ani   | 3056               | 21              | 107          | 361          | 638          | 881          |
| 45-49 ani   | 1889               | 5               | 19           | 89           | 198          | 374          |
| 50-54 ani   | 912                | -               | 3            | 22           | 42           | 128          |
| 55-59 ani   | 671                | -               | 1            | 4            | 23           | 36           |
| 60 ani și peste                                     | 963                | -               | -            | 9            | 9            | 40           |

| a soției    |             |             |             |                 | Mediul de rezidență<br>Grupa de vârstă<br>a soțului |
|-------------|-------------|-------------|-------------|-----------------|---|
| 40-44 ani   | 45-49 ani   | 50-54 ani   | 55-59 ani   | 60 ani și peste |   |
| <b>7335</b> | <b>5240</b> | <b>2416</b> | <b>1459</b> | <b>1334</b>     | <b>TOTAL</b>  |
| 2           | -           | 1           | -           | -               | sub 20 ani  |
| 17          | 4           | 1           | 1           | -               | 20-24 ani   |
| 134         | 31          | 7           | 2           | 3               | 25-29 ani   |
| 485         | 114         | 7           | 5           | 3               | 30-34 ani   |
| 1269        | 309         | 52          | 9           | 3               | 35-39 ani   |
| 2509        | 794         | 136         | 25          | 7               | 40-44 ani   |
| 1886        | 1863        | 384         | 90          | 21              | 45-49 ani   |
| 608         | 1142        | 754         | 140         | 42              | 50-54 ani   |
| 252         | 543         | 590         | 515         | 140             | 55-59 ani   |
| 173         | 440         | 484         | 672         | 1115            | 60 ani și peste                                     |
| <b>5131</b> | <b>3668</b> | <b>1718</b> | <b>1040</b> | <b>940</b>      | <b>URBAN</b>  |
| 2           | -           | 1           | -           | -               | sub 20 ani  |
| 12          | 4           | 1           | 1           | -               | 20-24 ani   |
| 87          | 19          | 7           | 1           | 3               | 25-29 ani   |
| 315         | 69          | 4           | 3           | 3               | 30-34 ani   |
| 872         | 207         | 35          | 6           | 1               | 35-39 ani   |
| 1803        | 518         | 83          | 14          | 5               | 40-44 ani   |
| 1338        | 1379        | 254         | 56          | 13              | 45-49 ani   |
| 424         | 838         | 589         | 92          | 26              | 50-54 ani   |
| 161         | 352         | 423         | 403         | 94              | 55-59 ani   |
| 117         | 282         | 321         | 464         | 795             | 60 ani și peste                                     |
| <b>2204</b> | <b>1572</b> | <b>698</b>  | <b>419</b>  | <b>394</b>      | <b>RURAL</b>  |
| -           | -           | -           | -           | -               | sub 20 ani  |
| 5           | -           | -           | -           | -               | 20-24 ani   |
| 47          | 12          | -           | 1           | -               | 25-29 ani   |
| 170         | 45          | 3           | 2           | -               | 30-34 ani   |
| 397         | 102         | 17          | 3           | 2               | 35-39 ani   |
| 706         | 276         | 53          | 11          | 2               | 40-44 ani   |
| 548         | 484         | 130         | 34          | 8               | 45-49 ani   |
| 184         | 304         | 165         | 48          | 16              | 50-54 ani   |
| 91          | 191         | 167         | 112         | 46              | 55-59 ani   |
| 56          | 158         | 163         | 208         | 320             | 60 ani și peste                                     |



**16. Căsătorii după rangul căsătoriei încheiate, pe medii de rezidență, în anul 2017**

| Mediul de rezidență<br>Rangul căsătoriei soțului | Căsătorii<br>Total | Rangul căsătoriei soției |              |             |           |                   |
|--|--------------------|--------------------------|--------------|-------------|-----------|-------------------|
|  |                    | Prima                    | A doua       | A treia     | A patra   | A cincea și peste |
| <b>TOTAL</b>                                     | <b>142613</b>      | <b>120973</b>            | <b>20518</b> | <b>1023</b> | <b>83</b> | <b>16</b>         |
| Prima  | 122732             | 112456                   | 9944         | 296         | 30        | 6                 |
| A doua   | 18638              | 8178                     | 9882         | 541         | 29        | 8                 |
| A treia  | 1115               | 311                      | 621          | 169         | 14        | -                 |
| A patra  | 109                | 25                       | 61           | 13          | 10        | -                 |
| A cincea și peste                                | 19                 | 3                        | 10           | 4           | -         | 2                 |
| <b>URBAN</b>                                     | <b>91212</b>       | <b>77856</b>             | <b>12636</b> | <b>648</b>  | <b>62</b> | <b>10</b>         |
| Prima  | 78329              | 72182                    | 5947         | 177         | 20        | 3                 |
| A doua   | 12054              | 5436                     | 6242         | 349         | 21        | 6                 |
| A treia  | 731                | 219                      | 389          | 112         | 11        | -                 |
| A patra  | 82                 | 17                       | 48           | 7           | 10        | -                 |
| A cincea și peste                                | 16                 | 2                        | 10           | 3           | -         | 1                 |
| <b>RURAL</b>                                     | <b>51401</b>       | <b>43117</b>             | <b>7882</b>  | <b>375</b>  | <b>21</b> | <b>6</b>          |
| Prima  | 44403              | 40274                    | 3997         | 119         | 10        | 3                 |
| A doua   | 6584               | 2742                     | 3640         | 192         | 8         | 2                 |
| A treia  | 384                | 92                       | 232          | 57          | 3         | -                 |
| A patra  | 27                 | 8                        | 13           | 6           | -         | -                 |
| A cincea și peste                                | 3                  | 1                        | -            | 1           | -         | 1                 |

**17. Căsătorii după rangul căsătoriei soțului, pe medii de rezidență, macroregiuni, regiuni de dezvoltare și județe, în anul 2017**

| Mediul de rezidență<br>Macroregiunea<br>Regiunea de dezvoltare<br>Județul | Căsătorii     | Rangul căsătoriei soțului |              |             |            |           |
|---|---------------|---------------------------|--------------|-------------|------------|-----------|
|   |               | Total                     | Prima        | A doua      | A treia    | A patra   |
| <b>TOTAL</b>  | <b>142613</b> | <b>122732</b>             | <b>18638</b> | <b>1115</b> | <b>109</b> | <b>19</b> |
| <b>Macroregiunea 1</b>  | <b>32080</b>  | <b>27728</b>              | <b>4081</b>  | <b>243</b>  | <b>24</b>  | <b>4</b>  |
| <b>Nord-Vest</b>  | <b>17261</b>  | <b>14920</b>              | <b>2203</b>  | <b>125</b>  | <b>10</b>  | <b>3</b>  |
| Bihor   | 3664          | 3113                      | 513          | 35          | 2          | 1         |
| Bistrița-Năsăud   | 1996          | 1736                      | 250          | 10          | -          | -         |
| Cluj  | 4785          | 4151                      | 603          | 29          | 2          | -         |
| Maramureș   | 3179          | 2770                      | 386          | 20          | 1          | 2         |
| Satu Mare   | 2265          | 1923                      | 312          | 25          | 5          | -         |
| Sălaj   | 1372          | 1227                      | 139          | 6           | -          | -         |
| <b>Centru</b>   | <b>14819</b>  | <b>12808</b>              | <b>1878</b>  | <b>118</b>  | <b>14</b>  | <b>1</b>  |
| Alba  | 2191          | 1864                      | 309          | 16          | 2          | -         |
| Brașov  | 3962          | 3356                      | 557          | 43          | 6          | -         |
| Covasna   | 1087          | 950                       | 132          | 5           | -          | -         |
| Harghita  | 1588          | 1440                      | 146          | 2           | -          | -         |
| Mureș   | 3141          | 2769                      | 349          | 21          | 2          | -         |
| Sibiu   | 2850          | 2429                      | 385          | 31          | 4          | 1         |
| <b>Macroregiunea 2</b>  | <b>39863</b>  | <b>34125</b>              | <b>5385</b>  | <b>311</b>  | <b>36</b>  | <b>6</b>  |
| <b>Nord-Est</b>   | <b>24102</b>  | <b>21014</b>              | <b>2923</b>  | <b>141</b>  | <b>20</b>  | <b>4</b>  |
| Bacău   | 4182          | 3576                      | 567          | 31          | 6          | 2         |
| Botoșani  | 2469          | 2134                      | 322          | 11          | 2          | -         |
| Iași  | 6325          | 5595                      | 712          | 16          | 2          | -         |
| Neamț   | 3101          | 2593                      | 471          | 34          | 3          | -         |
| Suceava   | 5274          | 4654                      | 572          | 40          | 6          | 2         |
| Vaslui  | 2751          | 2462                      | 279          | 9           | 1          | -         |
| <b>Sud-Est</b>  | <b>15761</b>  | <b>13111</b>              | <b>2462</b>  | <b>170</b>  | <b>16</b>  | <b>2</b>  |
| Brăila  | 1732          | 1395                      | 316          | 20          | 1          | -         |
| Buzău   | 2335          | 1924                      | 384          | 27          | -          | -         |
| Constanța   | 4816          | 3999                      | 759          | 54          | 4          | -         |
| Galați  | 3715          | 3172                      | 492          | 42          | 8          | 1         |
| Tulcea  | 1141          | 924                       | 201          | 15          | 1          | -         |
| Vrancea   | 2022          | 1697                      | 310          | 12          | 2          | 1         |
| <b>Macroregiunea 3</b>  | <b>45722</b>  | <b>40081</b>              | <b>5285</b>  | <b>323</b>  | <b>29</b>  | <b>4</b>  |
| <b>Sud-Muntenia</b>   | <b>18117</b>  | <b>15544</b>              | <b>2456</b>  | <b>107</b>  | <b>10</b>  | <b>-</b>  |
| Argeș   | 3773          | 3199                      | 553          | 20          | 1          | -         |
| Călărași  | 1662          | 1426                      | 231          | 5           | -          | -         |
| Dâmbovița   | 3179          | 2797                      | 363          | 19          | -          | -         |
| Giurgiu   | 1602          | 1412                      | 182          | 7           | 1          | -         |
| Ialomița  | 1559          | 1317                      | 223          | 17          | 2          | -         |
| Prahova   | 4721          | 3976                      | 716          | 26          | 3          | -         |
| Teleorman   | 1621          | 1417                      | 188          | 13          | 3          | -         |
| <b>București-Ilfov</b>  | <b>27605</b>  | <b>24537</b>              | <b>2829</b>  | <b>216</b>  | <b>19</b>  | <b>4</b>  |
| Ilfov   | 3348          | 2749                      | 578          | 18          | 3          | -         |
| Mun. București  | 24257         | 21788                     | 2251         | 198         | 16         | 4         |
| <b>Macroregiunea 4</b>  | <b>24948</b>  | <b>20798</b>              | <b>3887</b>  | <b>238</b>  | <b>20</b>  | <b>5</b>  |
| <b>Sud-Vest Oltenia</b>   | <b>11641</b>  | <b>9905</b>               | <b>1651</b>  | <b>74</b>   | <b>8</b>   | <b>3</b>  |
| Dolj  | 3957          | 3373                      | 563          | 20          | -          | 1         |
| Gorj  | 2258          | 1890                      | 341          | 24          | 3          | -         |
| Mehedinți   | 1749          | 1435                      | 295          | 14          | 4          | 1         |
| Olt   | 2333          | 2032                      | 286          | 13          | 1          | 1         |
| Vâlcea  | 1344          | 1175                      | 166          | 3           | -          | -         |
| <b>Vest</b>   | <b>13307</b>  | <b>10893</b>              | <b>2236</b>  | <b>164</b>  | <b>12</b>  | <b>2</b>  |
| Arad  | 3185          | 2581                      | 543          | 54          | 6          | 1         |
| Caraș-Severin   | 1921          | 1534                      | 365          | 20          | 1          | 1         |
| Hunedoara   | 2693          | 2144                      | 526          | 23          | -          | -         |
| Timiș   | 5508          | 4634                      | 802          | 67          | 5          | -         |

Evenimente demografice în anul 2017

| Mediul de rezidență<br>Macroregiunea<br>Regiunea de dezvoltare<br>Județul | Căsătorii<br><br>Total | Rangul căsătoriei soțului |              |            |           |                      |
|---|------------------------|---------------------------|--------------|------------|-----------|----------------------|
|   |                        | Prima                     | A doua       | A treia    | A patra   | A cincea și<br>peste |
| <b>URBAN</b>  | <b>91212</b>           | <b>78329</b>              | <b>12054</b> | <b>731</b> | <b>82</b> | <b>16</b>            |
| <b>Macroregiunea 1</b>  | <b>19436</b>           | <b>16585</b>              | <b>2663</b>  | <b>163</b> | <b>22</b> | <b>3</b>             |
| <b>Nord-Vest</b>  | <b>10236</b>           | <b>8764</b>               | <b>1379</b>  | <b>81</b>  | <b>10</b> | <b>2</b>             |
| Bihor   | 2073                   | 1746                      | 303          | 21         | 2         | 1                    |
| Bistrița-Năsăud   | 927                    | 780                       | 142          | 5          | -         | -                    |
| Cluj  | 3488                   | 3058                      | 404          | 24         | 2         | -                    |
| Maramureș   | 1903                   | 1645                      | 248          | 8          | 1         | 1                    |
| Satu Mare   | 1124                   | 903                       | 196          | 20         | 5         | -                    |
| Sălaj   | 721                    | 632                       | 86           | 3          | -         | -                    |
| <b>Centru</b>   | <b>9200</b>            | <b>7821</b>               | <b>1284</b>  | <b>82</b>  | <b>12</b> | <b>1</b>             |
| Alba  | 1350                   | 1129                      | 209          | 10         | 2         | -                    |
| Brașov  | 2864                   | 2403                      | 422          | 34         | 5         | -                    |
| Covasna   | 559                    | 485                       | 73           | 1          | -         | -                    |
| Harghita  | 717                    | 636                       | 81           | -          | -         | -                    |
| Mureș   | 1807                   | 1585                      | 205          | 15         | 2         | -                    |
| Sibiu   | 1903                   | 1583                      | 294          | 22         | 3         | 1                    |
| <b>Macroregiunea 2</b>  | <b>22440</b>           | <b>19017</b>              | <b>3219</b>  | <b>173</b> | <b>26</b> | <b>5</b>             |
| <b>Nord-Est</b>   | <b>12616</b>           | <b>10931</b>              | <b>1613</b>  | <b>56</b>  | <b>13</b> | <b>3</b>             |
| Bacău   | 2201                   | 1850                      | 330          | 14         | 5         | 2                    |
| Botoșani  | 1232                   | 1064                      | 161          | 5          | 2         | -                    |
| Iași  | 3714                   | 3275                      | 434          | 5          | -         | -                    |
| Neamț   | 1272                   | 1036                      | 219          | 14         | 3         | -                    |
| Suceava   | 2569                   | 2246                      | 305          | 14         | 3         | 1                    |
| Vaslui  | 1628                   | 1460                      | 164          | 4          | -         | -                    |
| <b>Sud-Est</b>  | <b>9824</b>            | <b>8086</b>               | <b>1606</b>  | <b>117</b> | <b>13</b> | <b>2</b>             |
| Brăila  | 1255                   | 986                       | 253          | 15         | 1         | -                    |
| Buzău   | 1128                   | 918                       | 198          | 12         | -         | -                    |
| Constanța   | 3456                   | 2859                      | 556          | 38         | 3         | -                    |
| Galați  | 2530                   | 2144                      | 341          | 36         | 8         | 1                    |
| Tulcea  | 628                    | 503                       | 115          | 9          | 1         | -                    |
| Vrancea   | 827                    | 676                       | 143          | 7          | -         | 1                    |
| <b>Macroregiunea 3</b>  | <b>34184</b>           | <b>30139</b>              | <b>3767</b>  | <b>252</b> | <b>22</b> | <b>4</b>             |
| <b>Sud-Muntenia</b>   | <b>8454</b>            | <b>7165</b>               | <b>1238</b>  | <b>46</b>  | <b>5</b>  | <b>-</b>             |
| Argeș   | 2098                   | 1764                      | 323          | 11         | -         | -                    |
| Călărași  | 704                    | 600                       | 104          | -          | -         | -                    |
| Dâmbovița   | 1140                   | 1034                      | 102          | 4          | -         | -                    |
| Giurgiu   | 553                    | 474                       | 76           | 2          | 1         | -                    |
| Ialomița  | 839                    | 697                       | 130          | 10         | 2         | -                    |
| Prahova   | 2416                   | 1981                      | 420          | 14         | 1         | -                    |
| Teleorman   | 704                    | 615                       | 83           | 5          | 1         | -                    |
| <b>București-Ilfov</b>  | <b>25730</b>           | <b>22974</b>              | <b>2529</b>  | <b>206</b> | <b>17</b> | <b>4</b>             |
| Ilfov   | 1473                   | 1186                      | 278          | 8          | 1         | -                    |
| Mun. București  | 24257                  | 21788                     | 2251         | 198        | 16        | 4                    |
| <b>Macroregiunea 4</b>  | <b>15152</b>           | <b>12588</b>              | <b>2405</b>  | <b>143</b> | <b>12</b> | <b>4</b>             |
| <b>Sud-Vest Oltenia</b>   | <b>6751</b>            | <b>5749</b>               | <b>959</b>   | <b>37</b>  | <b>4</b>  | <b>2</b>             |
| Dolj  | 2382                   | 2033                      | 342          | 6          | -         | 1                    |
| Gorj  | 1178                   | 978                       | 184          | 14         | 2         | -                    |
| Mehedinți   | 986                    | 790                       | 183          | 10         | 2         | 1                    |
| Olt   | 1242                   | 1098                      | 138          | 6          | -         | -                    |
| Vâlcea  | 963                    | 850                       | 112          | 1          | -         | -                    |
| <b>Vest</b>   | <b>8401</b>            | <b>6839</b>               | <b>1446</b>  | <b>106</b> | <b>8</b>  | <b>2</b>             |
| Arad  | 1829                   | 1466                      | 320          | 37         | 5         | 1                    |
| Caraș-Severin   | 1206                   | 942                       | 249          | 13         | 1         | 1                    |
| Hunedoara   | 2201                   | 1750                      | 436          | 15         | -         | -                    |
| Timiș   | 3165                   | 2681                      | 441          | 41         | 2         | -                    |

Evenimente demografice în anul 2017

| Mediul de rezidență<br>Macroregiunea<br>Regiunea de dezvoltare<br>Județul | Căsătorii<br><br>Total | Rangul căsătoriei soțului |             |            |           |                      |
|---|------------------------|---------------------------|-------------|------------|-----------|----------------------|
|   |                        | Prima                     | A doua      | A treia    | A patra   | A cincea și<br>peste |
| <b>RURAL</b>  | <b>51401</b>           | <b>44403</b>              | <b>6584</b> | <b>384</b> | <b>27</b> | <b>3</b>             |
| <b>Macroregiunea 1</b>  | <b>12644</b>           | <b>11143</b>              | <b>1418</b> | <b>80</b>  | <b>2</b>  | <b>1</b>             |
| <b>Nord-Vest</b>  | <b>7025</b>            | <b>6156</b>               | <b>824</b>  | <b>44</b>  | -         | <b>1</b>             |
| Bihor   | 1591                   | 1367                      | 210         | 14         | -         | -                    |
| Bistrița-Năsăud   | 1069                   | 956                       | 108         | 5          | -         | -                    |
| Cluj  | 1297                   | 1093                      | 199         | 5          | -         | -                    |
| Maramureș   | 1276                   | 1125                      | 138         | 12         | -         | 1                    |
| Satu Mare   | 1141                   | 1020                      | 116         | 5          | -         | -                    |
| Sălaj   | 651                    | 595                       | 53          | 3          | -         | -                    |
| <b>Centru</b>   | <b>5619</b>            | <b>4987</b>               | <b>594</b>  | <b>36</b>  | <b>2</b>  | -                    |
| Alba  | 841                    | 735                       | 100         | 6          | -         | -                    |
| Brașov  | 1098                   | 953                       | 135         | 9          | 1         | -                    |
| Covasna   | 528                    | 465                       | 59          | 4          | -         | -                    |
| Harghita  | 871                    | 804                       | 65          | 2          | -         | -                    |
| Mureș   | 1334                   | 1184                      | 144         | 6          | -         | -                    |
| Sibiu   | 947                    | 846                       | 91          | 9          | 1         | -                    |
| <b>Macroregiunea 2</b>  | <b>17423</b>           | <b>15108</b>              | <b>2166</b> | <b>138</b> | <b>10</b> | <b>1</b>             |
| <b>Nord-Est</b>   | <b>11486</b>           | <b>10083</b>              | <b>1310</b> | <b>85</b>  | <b>7</b>  | <b>1</b>             |
| Bacău   | 1981                   | 1726                      | 237         | 17         | 1         | -                    |
| Botoșani  | 1237                   | 1070                      | 161         | 6          | -         | -                    |
| Iași  | 2611                   | 2320                      | 278         | 11         | 2         | -                    |
| Neamț   | 1829                   | 1557                      | 252         | 20         | -         | -                    |
| Suceava   | 2705                   | 2408                      | 267         | 26         | 3         | 1                    |
| Vaslui  | 1123                   | 1002                      | 115         | 5          | 1         | -                    |
| <b>Sud-Est</b>  | <b>5937</b>            | <b>5025</b>               | <b>856</b>  | <b>53</b>  | <b>3</b>  | -                    |
| Brăila  | 477                    | 409                       | 63          | 5          | -         | -                    |
| Buzău   | 1207                   | 1006                      | 186         | 15         | -         | -                    |
| Constanța   | 1360                   | 1140                      | 203         | 16         | 1         | -                    |
| Galați  | 1185                   | 1028                      | 151         | 6          | -         | -                    |
| Tulcea  | 513                    | 421                       | 86          | 6          | -         | -                    |
| Vrancea   | 1195                   | 1021                      | 167         | 5          | 2         | -                    |
| <b>Macroregiunea 3</b>  | <b>11538</b>           | <b>9942</b>               | <b>1518</b> | <b>71</b>  | <b>7</b>  | -                    |
| <b>Sud-Muntenia</b>   | <b>9663</b>            | <b>8379</b>               | <b>1218</b> | <b>61</b>  | <b>5</b>  | -                    |
| Argeș   | 1675                   | 1435                      | 230         | 9          | 1         | -                    |
| Călărași  | 958                    | 826                       | 127         | 5          | -         | -                    |
| Dâmbovița   | 2039                   | 1763                      | 261         | 15         | -         | -                    |
| Giurgiu   | 1049                   | 938                       | 106         | 5          | -         | -                    |
| Ialomița  | 720                    | 620                       | 93          | 7          | -         | -                    |
| Prahova   | 2305                   | 1995                      | 296         | 12         | 2         | -                    |
| Teleorman   | 917                    | 802                       | 105         | 8          | 2         | -                    |
| <b>București-Ilfov</b>  | <b>1875</b>            | <b>1563</b>               | <b>300</b>  | <b>10</b>  | <b>2</b>  | -                    |
| Ilfov   | 1875                   | 1563                      | 300         | 10         | 2         | -                    |
| <b>Macroregiunea 4</b>  | <b>9796</b>            | <b>8210</b>               | <b>1482</b> | <b>95</b>  | <b>8</b>  | <b>1</b>             |
| <b>Sud-Vest Oltenia</b>   | <b>4890</b>            | <b>4156</b>               | <b>692</b>  | <b>37</b>  | <b>4</b>  | <b>1</b>             |
| Dolj  | 1575                   | 1340                      | 221         | 14         | -         | -                    |
| Gorj  | 1080                   | 912                       | 157         | 10         | 1         | -                    |
| Mehedinți   | 763                    | 645                       | 112         | 4          | 2         | -                    |
| Olt   | 1091                   | 934                       | 148         | 7          | 1         | 1                    |
| Vâlcea  | 381                    | 325                       | 54          | 2          | -         | -                    |
| <b>Vest</b>   | <b>4906</b>            | <b>4054</b>               | <b>790</b>  | <b>58</b>  | <b>4</b>  | -                    |
| Arad  | 1356                   | 1115                      | 223         | 17         | 1         | -                    |
| Caraș-Severin   | 715                    | 592                       | 116         | 7          | -         | -                    |
| Hunedoara   | 492                    | 394                       | 90          | 8          | -         | -                    |
| Timiș   | 2343                   | 1953                      | 361         | 26         | 3         | -                    |

**18. Căsătorii după rangul căsătoriei soției, pe medii de rezidență, macroregiuni, regiuni de dezvoltare și județe, în anul 2017**

| Mediul de rezidență<br>Macroregiunea<br>Regiunea de dezvoltare<br>Județul | Căsătorii<br><br>Total | Rangul căsătoriei soției |              |             |           |                   |
|---|------------------------|--------------------------|--------------|-------------|-----------|-------------------|
|   |                        | Prima                    | A doua       | A treia     | A patra   | A cincea și peste |
| <b>TOTAL</b>  | <b>142613</b>          | <b>120973</b>            | <b>20518</b> | <b>1023</b> | <b>83</b> | <b>16</b>         |
| <b>Macroregiunea 1</b>  | <b>32080</b>           | <b>27347</b>             | <b>4459</b>  | <b>257</b>  | <b>14</b> | <b>3</b>          |
| <b>Nord-Vest</b>  | <b>17261</b>           | <b>14693</b>             | <b>2415</b>  | <b>145</b>  | <b>6</b>  | <b>2</b>          |
| Bihor   | 3664                   | 3064                     | 557          | 39          | 4         | -                 |
| Bistrița-Năsăud   | 1996                   | 1688                     | 292          | 16          | -         | -                 |
| Cluj  | 4785                   | 4168                     | 579          | 37          | 1         | -                 |
| Maramureș   | 3179                   | 2671                     | 487          | 20          | -         | 1                 |
| Satu Mare   | 2265                   | 1886                     | 355          | 22          | 1         | 1                 |
| Sălaj   | 1372                   | 1216                     | 145          | 11          | -         | -                 |
| <b>Centru</b>   | <b>14819</b>           | <b>12654</b>             | <b>2044</b>  | <b>112</b>  | <b>8</b>  | <b>1</b>          |
| Alba  | 2191                   | 1820                     | 355          | 15          | 1         | -                 |
| Brașov  | 3962                   | 3302                     | 621          | 37          | 2         | -                 |
| Covasna   | 1087                   | 944                      | 140          | 3           | -         | -                 |
| Harghita  | 1588                   | 1445                     | 141          | 2           | -         | -                 |
| Mureș   | 3141                   | 2734                     | 385          | 21          | 1         | -                 |
| Sibiu   | 2850                   | 2409                     | 402          | 34          | 4         | 1                 |
| <b>Macroregiunea 2</b>  | <b>39863</b>           | <b>33539</b>             | <b>5982</b>  | <b>303</b>  | <b>35</b> | <b>4</b>          |
| <b>Nord-Est</b>   | <b>24102</b>           | <b>20695</b>             | <b>3257</b>  | <b>135</b>  | <b>13</b> | <b>2</b>          |
| Bacău   | 4182                   | 3511                     | 629          | 40          | 2         | -                 |
| Botoșani  | 2469                   | 2063                     | 386          | 17          | 3         | -                 |
| Iași  | 6325                   | 5595                     | 710          | 20          | -         | -                 |
| Neamț   | 3101                   | 2529                     | 548          | 21          | 3         | -                 |
| Suceava   | 5274                   | 4552                     | 685          | 31          | 5         | 1                 |
| Vaslui  | 2751                   | 2445                     | 299          | 6           | -         | 1                 |
| <b>Sud-Est</b>  | <b>15761</b>           | <b>12844</b>             | <b>2725</b>  | <b>168</b>  | <b>22</b> | <b>2</b>          |
| Brăila  | 1732                   | 1349                     | 367          | 13          | 3         | -                 |
| Buzău   | 2335                   | 1864                     | 451          | 19          | 1         | -                 |
| Constanța   | 4816                   | 3992                     | 755          | 58          | 10        | 1                 |
| Galați  | 3715                   | 3139                     | 532          | 41          | 3         | -                 |
| Tulcea  | 1141                   | 861                      | 261          | 17          | 2         | -                 |
| Vrancea   | 2022                   | 1639                     | 359          | 20          | 3         | 1                 |
| <b>Macroregiunea 3</b>  | <b>45722</b>           | <b>39744</b>             | <b>5727</b>  | <b>234</b>  | <b>15</b> | <b>2</b>          |
| <b>Sud-Muntenia</b>   | <b>18117</b>           | <b>15167</b>             | <b>2864</b>  | <b>83</b>   | <b>3</b>  | <b>-</b>          |
| Argeș   | 3773                   | 3105                     | 647          | 20          | 1         | -                 |
| Călărași  | 1662                   | 1382                     | 276          | 4           | -         | -                 |
| Dâmbovița   | 3179                   | 2729                     | 438          | 12          | -         | -                 |
| Giurgiu   | 1602                   | 1390                     | 206          | 6           | -         | -                 |
| Ialomița  | 1559                   | 1296                     | 254          | 9           | -         | -                 |
| Prahova   | 4721                   | 3883                     | 812          | 24          | 2         | -                 |
| Teleorman   | 1621                   | 1382                     | 231          | 8           | -         | -                 |
| <b>București-Ilfov</b>  | <b>27605</b>           | <b>24577</b>             | <b>2863</b>  | <b>151</b>  | <b>12</b> | <b>2</b>          |
| Ilfov   | 3348                   | 2773                     | 554          | 20          | 1         | -                 |
| Mun. București  | 24257                  | 21804                    | 2309         | 131         | 11        | 2                 |
| <b>Macroregiunea 4</b>  | <b>24948</b>           | <b>20343</b>             | <b>4350</b>  | <b>229</b>  | <b>19</b> | <b>7</b>          |
| <b>Sud-Vest Oltenia</b>   | <b>11641</b>           | <b>9653</b>              | <b>1908</b>  | <b>72</b>   | <b>6</b>  | <b>2</b>          |
| Dolj  | 3957                   | 3332                     | 606          | 18          | -         | 1                 |
| Gorj  | 2258                   | 1814                     | 416          | 27          | 1         | -                 |
| Mehedinți   | 1749                   | 1417                     | 318          | 12          | 2         | -                 |
| Olt   | 2333                   | 1956                     | 363          | 12          | 1         | 1                 |
| Vâlcea  | 1344                   | 1134                     | 205          | 3           | 2         | -                 |
| <b>Vest</b>   | <b>13307</b>           | <b>10690</b>             | <b>2442</b>  | <b>157</b>  | <b>13</b> | <b>5</b>          |
| Arad  | 3185                   | 2515                     | 614          | 50          | 4         | 2                 |
| Caraș-Severin   | 1921                   | 1491                     | 410          | 17          | 2         | 1                 |
| Hunedoara   | 2693                   | 2102                     | 555          | 32          | 3         | 1                 |
| Timiș   | 5508                   | 4582                     | 863          | 58          | 4         | 1                 |

Evenimente demografice în anul 2017

| Mediul de rezidență<br>Macroregiunea<br>Regiunea de dezvoltare<br>Județul | Căsătorii<br><br>Total | Rangul căsătoriei soției |              |            |           |                      |
|---|------------------------|--------------------------|--------------|------------|-----------|----------------------|
|   |                        | Prima                    | A doua       | A treia    | A patra   | A cincea și<br>peste |
| <b>URBAN</b>  | <b>91212</b>           | <b>77856</b>             | <b>12636</b> | <b>648</b> | <b>62</b> | <b>10</b>            |
| <b>Macroregiunea 1</b>  | <b>19436</b>           | <b>16443</b>             | <b>2820</b>  | <b>161</b> | <b>10</b> | <b>2</b>             |
| <b>Nord-Vest</b>  | <b>10236</b>           | <b>8664</b>              | <b>1491</b>  | <b>77</b>  | <b>2</b>  | <b>2</b>             |
| Bihor   | 2073                   | 1714                     | 337          | 21         | 1         | -                    |
| Bistrița-Năsăud   | 927                    | 768                      | 156          | 3          | -         | -                    |
| Cluj  | 3488                   | 3080                     | 384          | 23         | 1         | -                    |
| Maramureș   | 1903                   | 1582                     | 312          | 8          | -         | 1                    |
| Satu Mare   | 1124                   | 878                      | 229          | 16         | -         | 1                    |
| Sălaj   | 721                    | 642                      | 73           | 6          | -         | -                    |
| <b>Centru</b>   | <b>9200</b>            | <b>7779</b>              | <b>1329</b>  | <b>84</b>  | <b>8</b>  | -                    |
| Alba  | 1350                   | 1115                     | 225          | 9          | 1         | -                    |
| Brașov  | 2864                   | 2370                     | 460          | 32         | 2         | -                    |
| Covasna   | 559                    | 485                      | 71           | 3          | -         | -                    |
| Harghita  | 717                    | 647                      | 69           | 1          | -         | -                    |
| Mureș   | 1807                   | 1569                     | 224          | 13         | 1         | -                    |
| Sibiu   | 1903                   | 1593                     | 280          | 26         | 4         | -                    |
| <b>Macroregiunea 2</b>  | <b>22440</b>           | <b>18892</b>             | <b>3346</b>  | <b>175</b> | <b>23</b> | <b>4</b>             |
| <b>Nord-Est</b>   | <b>12616</b>           | <b>10896</b>             | <b>1651</b>  | <b>60</b>  | <b>7</b>  | <b>2</b>             |
| Bacău   | 2201                   | 1834                     | 345          | 20         | 2         | -                    |
| Botoșani  | 1232                   | 1039                     | 186          | 6          | 1         | -                    |
| Iași  | 3714                   | 3331                     | 376          | 7          | -         | -                    |
| Neamț   | 1272                   | 1031                     | 232          | 8          | 1         | -                    |
| Suceava   | 2569                   | 2191                     | 357          | 17         | 3         | 1                    |
| Vaslui  | 1628                   | 1470                     | 155          | 2          | -         | 1                    |
| <b>Sud-Est</b>  | <b>9824</b>            | <b>7996</b>              | <b>1695</b>  | <b>115</b> | <b>16</b> | <b>2</b>             |
| Brăila  | 1255                   | 960                      | 283          | 10         | 2         | -                    |
| Buzău   | 1128                   | 920                      | 197          | 11         | -         | -                    |
| Constanța   | 3456                   | 2854                     | 550          | 44         | 7         | 1                    |
| Galați  | 2530                   | 2136                     | 362          | 29         | 3         | -                    |
| Tulcea  | 628                    | 466                      | 151          | 10         | 1         | -                    |
| Vrancea   | 827                    | 660                      | 152          | 11         | 3         | 1                    |
| <b>Macroregiunea 3</b>  | <b>34184</b>           | <b>30070</b>             | <b>3925</b>  | <b>174</b> | <b>13</b> | <b>2</b>             |
| <b>Sud-Muntenia</b>   | <b>8454</b>            | <b>7072</b>              | <b>1347</b>  | <b>33</b>  | <b>2</b>  | -                    |
| Argeș   | 2098                   | 1728                     | 362          | 7          | 1         | -                    |
| Călărași  | 704                    | 581                      | 123          | -          | -         | -                    |
| Dâmbovița   | 1140                   | 1031                     | 104          | 5          | -         | -                    |
| Giurgiu   | 553                    | 467                      | 84           | 2          | -         | -                    |
| Ialomița  | 839                    | 694                      | 142          | 3          | -         | -                    |
| Prahova   | 2416                   | 1955                     | 447          | 13         | 1         | -                    |
| Teleorman   | 704                    | 616                      | 85           | 3          | -         | -                    |
| <b>București-Ilfov</b>  | <b>25730</b>           | <b>22998</b>             | <b>2578</b>  | <b>141</b> | <b>11</b> | <b>2</b>             |
| Ilfov   | 1473                   | 1194                     | 269          | 10         | -         | -                    |
| Mun. București  | 24257                  | 21804                    | 2309         | 131        | 11        | 2                    |
| <b>Macroregiunea 4</b>  | <b>15152</b>           | <b>12451</b>             | <b>2545</b>  | <b>138</b> | <b>16</b> | <b>2</b>             |
| <b>Sud-Vest Oltenia</b>   | <b>6751</b>            | <b>5703</b>              | <b>1007</b>  | <b>36</b>  | <b>5</b>  | -                    |
| Dolj  | 2382                   | 2039                     | 337          | 6          | -         | -                    |
| Gorj  | 1178                   | 959                      | 204          | 14         | 1         | -                    |
| Mehedinți   | 986                    | 812                      | 163          | 9          | 2         | -                    |
| Olt   | 1242                   | 1067                     | 169          | 6          | -         | -                    |
| Vâlcea  | 963                    | 826                      | 134          | 1          | 2         | -                    |
| <b>Vest</b>   | <b>8401</b>            | <b>6748</b>              | <b>1538</b>  | <b>102</b> | <b>11</b> | <b>2</b>             |
| Arad  | 1829                   | 1452                     | 336          | 38         | 3         | -                    |
| Caraș-Severin   | 1206                   | 922                      | 270          | 12         | 2         | -                    |
| Hunedoara   | 2201                   | 1725                     | 449          | 24         | 2         | 1                    |
| Timiș   | 3165                   | 2649                     | 483          | 28         | 4         | 1                    |

Evenimente demografice în anul 2017

| Mediul de rezidență<br>Macroregiunea<br>Regiunea de dezvoltare<br>Județul | Căsătorii<br><br>Total | Rangul căsătoriei soției |             |            |           |                      |
|---|------------------------|--------------------------|-------------|------------|-----------|----------------------|
|   |                        | Prima                    | A doua      | A treia    | A patra   | A cincea și<br>peste |
| <b>RURAL</b>  | <b>51401</b>           | <b>43117</b>             | <b>7882</b> | <b>375</b> | <b>21</b> | <b>6</b>             |
| <b>Macroregiunea 1</b>  | <b>12644</b>           | <b>10904</b>             | <b>1639</b> | <b>96</b>  | <b>4</b>  | <b>1</b>             |
| <b>Nord-Vest</b>  | <b>7025</b>            | <b>6029</b>              | <b>924</b>  | <b>68</b>  | <b>4</b>  | -                    |
| Bihor   | 1591                   | 1350                     | 220         | 18         | 3         | -                    |
| Bistrița-Năsăud   | 1069                   | 920                      | 136         | 13         | -         | -                    |
| Cluj  | 1297                   | 1088                     | 195         | 14         | -         | -                    |
| Maramureș   | 1276                   | 1089                     | 175         | 12         | -         | -                    |
| Satu Mare   | 1141                   | 1008                     | 126         | 6          | 1         | -                    |
| Sălaj   | 651                    | 574                      | 72          | 5          | -         | -                    |
| <b>Centru</b>   | <b>5619</b>            | <b>4875</b>              | <b>715</b>  | <b>28</b>  | -         | <b>1</b>             |
| Alba  | 841                    | 705                      | 130         | 6          | -         | -                    |
| Brașov  | 1098                   | 932                      | 161         | 5          | -         | -                    |
| Covasna   | 528                    | 459                      | 69          | -          | -         | -                    |
| Harghita  | 871                    | 798                      | 72          | 1          | -         | -                    |
| Mureș   | 1334                   | 1165                     | 161         | 8          | -         | -                    |
| Sibiu   | 947                    | 816                      | 122         | 8          | -         | 1                    |
| <b>Macroregiunea 2</b>  | <b>17423</b>           | <b>14647</b>             | <b>2636</b> | <b>128</b> | <b>12</b> | -                    |
| <b>Nord-Est</b>   | <b>11486</b>           | <b>9799</b>              | <b>1606</b> | <b>75</b>  | <b>6</b>  | -                    |
| Bacău   | 1981                   | 1677                     | 284         | 20         | -         | -                    |
| Botoșani  | 1237                   | 1024                     | 200         | 11         | 2         | -                    |
| Iași  | 2611                   | 2264                     | 334         | 13         | -         | -                    |
| Neamț   | 1829                   | 1498                     | 316         | 13         | 2         | -                    |
| Suceava   | 2705                   | 2361                     | 328         | 14         | 2         | -                    |
| Vaslui  | 1123                   | 975                      | 144         | 4          | -         | -                    |
| <b>Sud-Est</b>  | <b>5937</b>            | <b>4848</b>              | <b>1030</b> | <b>53</b>  | <b>6</b>  | -                    |
| Brăila  | 477                    | 389                      | 84          | 3          | 1         | -                    |
| Buzău   | 1207                   | 944                      | 254         | 8          | 1         | -                    |
| Constanța   | 1360                   | 1138                     | 205         | 14         | 3         | -                    |
| Galați  | 1185                   | 1003                     | 170         | 12         | -         | -                    |
| Tulcea  | 513                    | 395                      | 110         | 7          | 1         | -                    |
| Vrancea   | 1195                   | 979                      | 207         | 9          | -         | -                    |
| <b>Macroregiunea 3</b>  | <b>11538</b>           | <b>9674</b>              | <b>1802</b> | <b>60</b>  | <b>2</b>  | -                    |
| <b>Sud-Muntenia</b>   | <b>9663</b>            | <b>8095</b>              | <b>1517</b> | <b>50</b>  | <b>1</b>  | -                    |
| Argeș   | 1675                   | 1377                     | 285         | 13         | -         | -                    |
| Călărași  | 958                    | 801                      | 153         | 4          | -         | -                    |
| Dâmbovița   | 2039                   | 1698                     | 334         | 7          | -         | -                    |
| Giurgiu   | 1049                   | 923                      | 122         | 4          | -         | -                    |
| Ialomița  | 720                    | 602                      | 112         | 6          | -         | -                    |
| Prahova   | 2305                   | 1928                     | 365         | 11         | 1         | -                    |
| Teleorman   | 917                    | 766                      | 146         | 5          | -         | -                    |
| <b>București-Ilfov</b>  | <b>1875</b>            | <b>1579</b>              | <b>285</b>  | <b>10</b>  | <b>1</b>  | -                    |
| Ilfov   | 1875                   | 1579                     | 285         | 10         | 1         | -                    |
| <b>Macroregiunea 4</b>  | <b>9796</b>            | <b>7892</b>              | <b>1805</b> | <b>91</b>  | <b>3</b>  | <b>5</b>             |
| <b>Sud-Vest Oltenia</b>   | <b>4890</b>            | <b>3950</b>              | <b>901</b>  | <b>36</b>  | <b>1</b>  | <b>2</b>             |
| Dolj  | 1575                   | 1293                     | 269         | 12         | -         | 1                    |
| Gorj  | 1080                   | 855                      | 212         | 13         | -         | -                    |
| Mehedinți   | 763                    | 605                      | 155         | 3          | -         | -                    |
| Olt   | 1091                   | 889                      | 194         | 6          | 1         | 1                    |
| Vâlcea  | 381                    | 308                      | 71          | 2          | -         | -                    |
| <b>Vest</b>   | <b>4906</b>            | <b>3942</b>              | <b>904</b>  | <b>55</b>  | <b>2</b>  | <b>3</b>             |
| Arad  | 1356                   | 1063                     | 278         | 12         | 1         | 2                    |
| Caraș-Severin   | 715                    | 569                      | 140         | 5          | -         | 1                    |
| Hunedoara   | 492                    | 377                      | 106         | 8          | 1         | -                    |
| Timiș   | 2343                   | 1933                     | 380         | 30         | -         | -                    |

**19. Vârsta medie la căsătorie a bărbaților și a femeilor după mediul de rezidență, pe macroregiuni, regiuni de dezvoltare și județe, în anul 2017**

| Macroregiunea<br>Regiunea de dezvoltare<br>Județul | Vârsta medie a bărbatului (ani) |             |             | Vârsta medie a femeii (ani) |             |             |
|--|---------------------------------|-------------|-------------|-----------------------------|-------------|-------------|
|  | Total                           | Urban       | Rural       | Total                       | Urban       | Rural       |
| <b>TOTAL</b>                                       | <b>33,3</b>                     | <b>34,0</b> | <b>32,0</b> | <b>30,1</b>                 | <b>31,1</b> | <b>28,2</b> |
| <b>Macroregiunea 1</b>                             | <b>32,4</b>                     | <b>33,0</b> | <b>31,5</b> | <b>29,2</b>                 | <b>30,1</b> | <b>27,8</b> |
| <b>Nord-Vest</b>                                   | <b>32,0</b>                     | <b>32,6</b> | <b>31,1</b> | <b>28,8</b>                 | <b>29,7</b> | <b>27,4</b> |
| Bihor  | 32,1                            | 32,6        | 31,5        | 29,0                        | 29,8        | 28,0        |
| Bistrița-Năsăud                                    | 31,1                            | 32,2        | 30,2        | 27,8                        | 29,2        | 26,5        |
| Cluj   | 33,0                            | 33,0        | 33,0        | 30,2                        | 30,5        | 29,3        |
| Maramureș  | 31,6                            | 32,4        | 30,3        | 28,0                        | 29,2        | 26,3        |
| Satu Mare  | 31,7                            | 33,0        | 30,4        | 28,1                        | 29,8        | 26,5        |
| Sălaj  | 30,8                            | 31,3        | 30,4        | 27,5                        | 28,1        | 26,9        |
| <b>Centru</b>                                      | <b>32,9</b>                     | <b>33,4</b> | <b>32,0</b> | <b>29,6</b>                 | <b>30,4</b> | <b>28,3</b> |
| Alba   | 32,6                            | 33,0        | 31,8        | 29,3                        | 30,0        | 28,3        |
| Brașov   | 33,5                            | 33,9        | 32,5        | 30,5                        | 31,0        | 29,1        |
| Covasna  | 32,7                            | 33,9        | 31,6        | 29,2                        | 30,4        | 27,9        |
| Harghita   | 32,7                            | 33,2        | 32,3        | 28,9                        | 29,7        | 28,3        |
| Mureș  | 32,8                            | 33,3        | 32,3        | 29,5                        | 30,3        | 28,4        |
| Sibiu  | 32,4                            | 33,0        | 31,0        | 29,4                        | 30,3        | 27,5        |
| <b>Macroregiunea 2</b>                             | <b>32,6</b>                     | <b>33,2</b> | <b>31,7</b> | <b>29,1</b>                 | <b>30,1</b> | <b>27,8</b> |
| <b>Nord-Est</b>                                    | <b>31,9</b>                     | <b>32,6</b> | <b>31,2</b> | <b>28,4</b>                 | <b>29,4</b> | <b>27,3</b> |
| Bacău  | 32,7                            | 33,4        | 32,0        | 28,9                        | 29,9        | 27,8        |
| Botoșani   | 31,6                            | 32,3        | 30,9        | 28,0                        | 29,0        | 26,9        |
| Iași   | 31,9                            | 32,5        | 31,0        | 28,6                        | 29,5        | 27,1        |
| Neamț  | 32,8                            | 33,8        | 32,1        | 29,3                        | 30,4        | 28,6        |
| Suceava  | 31,0                            | 31,9        | 30,1        | 27,6                        | 28,8        | 26,5        |
| Vaslui   | 31,8                            | 32,1        | 31,3        | 28,3                        | 29,2        | 27,1        |
| <b>Sud-Est</b>                                     | <b>33,6</b>                     | <b>34,1</b> | <b>32,7</b> | <b>30,2</b>                 | <b>31,0</b> | <b>28,8</b> |
| Brăila   | 33,7                            | 34,0        | 32,7        | 30,3                        | 31,0        | 28,5        |
| Buzău  | 33,0                            | 33,1        | 32,9        | 29,5                        | 30,0        | 29,1        |
| Constanța  | 33,5                            | 33,9        | 32,5        | 30,2                        | 30,8        | 28,7        |
| Galați   | 33,9                            | 34,9        | 31,8        | 30,4                        | 31,7        | 27,7        |
| Tulcea   | 34,2                            | 34,4        | 33,9        | 30,8                        | 31,6        | 29,9        |
| Vrancea  | 33,3                            | 33,6        | 33,1        | 29,7                        | 30,4        | 29,3        |
| <b>Macroregiunea 3</b>                             | <b>34,6</b>                     | <b>35,4</b> | <b>32,4</b> | <b>31,6</b>                 | <b>32,6</b> | <b>28,8</b> |
| <b>Sud-Muntenia</b>                                | <b>32,6</b>                     | <b>33,0</b> | <b>32,3</b> | <b>29,2</b>                 | <b>30,1</b> | <b>28,5</b> |
| Argeș  | 32,2                            | 32,4        | 31,8        | 28,8                        | 29,4        | 28,0        |
| Călărași   | 32,9                            | 33,2        | 32,7        | 29,6                        | 30,1        | 29,1        |
| Dâmbovița  | 32,7                            | 33,2        | 32,4        | 29,2                        | 30,3        | 28,6        |
| Giurgiu  | 32,2                            | 32,4        | 32,1        | 28,5                        | 29,5        | 28,0        |
| Ialomița   | 32,7                            | 33,1        | 32,4        | 29,4                        | 30,1        | 28,5        |
| Prahova  | 32,9                            | 33,6        | 32,1        | 29,8                        | 30,8        | 28,7        |
| Teleorman  | 32,5                            | 32,3        | 32,6        | 29,0                        | 29,4        | 28,7        |
| <b>București-Ilfov</b>                             | <b>35,9</b>                     | <b>36,2</b> | <b>33,0</b> | <b>33,2</b>                 | <b>33,4</b> | <b>30,1</b> |
| Ilfov  | 33,2                            | 33,4        | 33,0        | 30,4                        | 30,6        | 30,1        |
| Mun. București                                     | 36,3                            | 36,3        | -           | 33,6                        | 33,6        | -           |
| <b>Macroregiunea 4</b>                             | <b>33,1</b>                     | <b>33,4</b> | <b>32,6</b> | <b>29,8</b>                 | <b>30,5</b> | <b>28,9</b> |
| <b>Sud-Vest Oltenia</b>                            | <b>32,5</b>                     | <b>32,7</b> | <b>32,4</b> | <b>29,2</b>                 | <b>29,7</b> | <b>28,5</b> |
| Dolj   | 32,6                            | 32,7        | 32,4        | 29,4                        | 29,9        | 28,7        |
| Gorj   | 32,0                            | 32,1        | 31,9        | 28,7                        | 29,2        | 28,1        |
| Mehedinți  | 33,2                            | 33,7        | 32,6        | 29,5                        | 30,4        | 28,4        |
| Olt  | 32,5                            | 32,4        | 32,7        | 28,9                        | 29,3        | 28,3        |
| Vâlcea   | 32,5                            | 32,6        | 32,3        | 29,5                        | 29,7        | 29,2        |
| <b>Vest</b>  | <b>33,5</b>                     | <b>34,0</b> | <b>32,8</b> | <b>30,4</b>                 | <b>31,1</b> | <b>29,3</b> |
| Arad   | 33,4                            | 33,8        | 32,8        | 30,2                        | 30,8        | 29,4        |
| Caraș-Severin                                      | 33,3                            | 34,0        | 32,3        | 30,0                        | 30,9        | 28,3        |
| Hunedoara  | 33,9                            | 33,9        | 33,6        | 30,8                        | 31,0        | 29,8        |
| Timiș  | 33,5                            | 34,1        | 32,8        | 30,5                        | 31,3        | 29,5        |



**20. Vârsta medie la prima căsătorie a bărbaților și a femeilor după mediul de rezidență, pe macroregiuni, regiuni de dezvoltare și județe, în anul 2017**

| Macroregiunea<br>Regiunea de dezvoltare<br>Județul | Vârsta medie a bărbatului (ani) |             |             | Vârsta medie a femeii (ani) |             |             |
|--|---------------------------------|-------------|-------------|-----------------------------|-------------|-------------|
|  | Total                           | Urban       | Rural       | Total                       | Urban       | Rural       |
| <b>TOTAL</b>                                       | <b>31,5</b>                     | <b>32,3</b> | <b>29,9</b> | <b>28,2</b>                 | <b>29,5</b> | <b>26,0</b> |
| <b>Macroregiunea 1</b>                             | <b>30,6</b>                     | <b>31,1</b> | <b>29,8</b> | <b>27,3</b>                 | <b>28,3</b> | <b>25,9</b> |
| <b>Nord-Vest</b>                                   | <b>30,2</b>                     | <b>30,8</b> | <b>29,3</b> | <b>26,9</b>                 | <b>28,0</b> | <b>25,5</b> |
| Bihor  | 30,0                            | 30,5        | 29,4        | 26,9                        | 27,8        | 25,8        |
| Bistrița-Năsăud                                    | 29,4                            | 30,4        | 28,6        | 25,8                        | 27,2        | 24,7        |
| Cluj   | 31,4                            | 31,5        | 31,1        | 28,7                        | 29,2        | 27,3        |
| Maramureș  | 29,9                            | 30,7        | 28,7        | 26,1                        | 27,1        | 24,6        |
| Satu Mare  | 29,6                            | 30,4        | 28,8        | 26,0                        | 27,2        | 24,9        |
| Sălaj  | 29,3                            | 29,8        | 28,9        | 26,0                        | 26,9        | 25,1        |
| <b>Centru</b>                                      | <b>31,1</b>                     | <b>31,5</b> | <b>30,4</b> | <b>27,8</b>                 | <b>28,6</b> | <b>26,5</b> |
| Alba   | 30,5                            | 30,9        | 29,9        | 27,4                        | 28,1        | 26,3        |
| Brașov   | 31,6                            | 32,0        | 30,6        | 28,6                        | 29,2        | 27,0        |
| Covasna  | 30,8                            | 31,6        | 29,9        | 27,2                        | 28,5        | 25,9        |
| Harghita   | 31,5                            | 31,9        | 31,2        | 27,7                        | 28,5        | 27,1        |
| Mureș  | 31,3                            | 31,5        | 30,9        | 27,7                        | 28,5        | 26,7        |
| Sibiu  | 30,4                            | 30,9        | 29,6        | 27,3                        | 28,2        | 25,6        |
| <b>Macroregiunea 2</b>                             | <b>30,5</b>                     | <b>31,2</b> | <b>29,6</b> | <b>27,0</b>                 | <b>28,2</b> | <b>25,5</b> |
| <b>Nord-Est</b>                                    | <b>30,0</b>                     | <b>30,7</b> | <b>29,2</b> | <b>26,5</b>                 | <b>27,7</b> | <b>25,1</b> |
| Bacău  | 30,4                            | 31,0        | 29,8        | 26,8                        | 27,8        | 25,6        |
| Botoșani   | 29,5                            | 30,2        | 28,7        | 25,7                        | 27,0        | 24,3        |
| Iași   | 30,3                            | 30,9        | 29,4        | 27,1                        | 28,3        | 25,2        |
| Neamț  | 30,3                            | 31,1        | 29,7        | 26,7                        | 27,9        | 25,9        |
| Suceava  | 29,2                            | 30,1        | 28,4        | 25,7                        | 26,9        | 24,6        |
| Vaslui   | 30,4                            | 31,0        | 29,5        | 26,7                        | 28,0        | 24,9        |
| <b>Sud-Est</b>                                     | <b>31,2</b>                     | <b>31,8</b> | <b>30,3</b> | <b>27,8</b>                 | <b>28,8</b> | <b>26,2</b> |
| Brăila   | 31,0                            | 31,2        | 30,5        | 27,6                        | 28,3        | 25,8        |
| Buzău  | 30,5                            | 30,7        | 30,2        | 26,8                        | 27,7        | 25,9        |
| Constanța  | 31,1                            | 31,5        | 30,2        | 28,0                        | 28,6        | 26,7        |
| Galați   | 32,0                            | 33,1        | 29,8        | 28,6                        | 30,0        | 25,5        |
| Tulcea   | 31,3                            | 31,7        | 30,9        | 27,5                        | 28,4        | 26,5        |
| Vrancea  | 30,9                            | 31,1        | 30,8        | 27,2                        | 27,9        | 26,7        |
| <b>Macroregiunea 3</b>                             | <b>33,3</b>                     | <b>34,2</b> | <b>30,5</b> | <b>30,3</b>                 | <b>31,5</b> | <b>26,6</b> |
| <b>Sud-Muntenia</b>                                | <b>30,7</b>                     | <b>31,0</b> | <b>30,4</b> | <b>27,2</b>                 | <b>28,1</b> | <b>26,3</b> |
| Argeș  | 30,3                            | 30,6        | 29,9        | 26,7                        | 27,5        | 25,7        |
| Călărași   | 30,9                            | 31,4        | 30,6        | 27,5                        | 28,0        | 27,1        |
| Dâmbovița  | 31,1                            | 32,1        | 30,6        | 27,4                        | 29,1        | 26,4        |
| Giurgiu  | 30,5                            | 30,4        | 30,5        | 26,7                        | 27,6        | 26,3        |
| Ialomița   | 30,6                            | 30,8        | 30,4        | 27,1                        | 28,0        | 26,2        |
| Prahova  | 30,7                            | 31,1        | 30,2        | 27,5                        | 28,5        | 26,6        |
| Teleorman  | 30,5                            | 30,5        | 30,6        | 26,7                        | 27,7        | 26,0        |
| <b>București-Ilfov</b>                             | <b>35,0</b>                     | <b>35,2</b> | <b>31,2</b> | <b>32,3</b>                 | <b>32,6</b> | <b>28,3</b> |
| Ilfov  | 31,2                            | 31,2        | 31,2        | 28,5                        | 28,7        | 28,3        |
| Mun. București                                     | 35,4                            | 35,4        | -           | 32,8                        | 32,8        | -           |
| <b>Macroregiunea 4</b>                             | <b>30,7</b>                     | <b>31,2</b> | <b>30,1</b> | <b>27,4</b>                 | <b>28,2</b> | <b>26,2</b> |
| <b>Sud-Vest Oltenia</b>                            | <b>30,4</b>                     | <b>30,7</b> | <b>30,0</b> | <b>26,9</b>                 | <b>27,8</b> | <b>25,6</b> |
| Dolj   | 30,5                            | 30,8        | 30,0        | 27,3                        | 28,2        | 26,0        |
| Gorj   | 29,8                            | 30,0        | 29,6        | 26,1                        | 26,8        | 25,4        |
| Mehedinți  | 30,5                            | 30,8        | 30,0        | 27,0                        | 28,1        | 25,5        |
| Olt  | 30,6                            | 30,8        | 30,4        | 26,6                        | 27,7        | 25,4        |
| Vâlcea   | 30,8                            | 31,1        | 29,9        | 27,6                        | 28,2        | 26,0        |
| <b>Vest</b>  | <b>31,1</b>                     | <b>31,5</b> | <b>30,2</b> | <b>27,9</b>                 | <b>28,6</b> | <b>26,7</b> |
| Arad   | 30,8                            | 31,2        | 30,2        | 27,4                        | 28,1        | 26,6        |
| Caraș-Severin                                      | 30,5                            | 30,8        | 29,9        | 26,8                        | 27,6        | 25,6        |
| Hunedoara  | 30,9                            | 31,0        | 30,5        | 27,8                        | 28,0        | 26,8        |
| Timiș  | 31,4                            | 32,3        | 30,2        | 28,5                        | 29,6        | 27,1        |

**21. Divorțuri și rate de divorțialitate pe macroregiuni, regiuni de dezvoltare, județe și medii, în anul 2017**

| Macroregiunea<br>Regiunea de dezvoltare<br>Județul | Divorțuri    |              |              | Rata de divorțialitate (divorțuri la 1000 locuitori) |             |             |
|--|--------------|--------------|--------------|--|-------------|-------------|
|  | Total        | Urban        | Rural        | Total  | Urban       | Rural       |
| <b>TOTAL</b>                                       | <b>31147</b> | <b>20625</b> | <b>10522</b> | <b>1,40</b>  | <b>1,65</b> | <b>1,09</b> |
| <b>Macroregiunea 1</b>                             | <b>7658</b>  | <b>5302</b>  | <b>2356</b>  | <b>1,40</b>  | <b>1,71</b> | <b>1,00</b> |
| <b>Nord-Vest</b>                                   | <b>3897</b>  | <b>2550</b>  | <b>1347</b>  | <b>1,38</b>  | <b>1,66</b> | <b>1,04</b> |
| Bihor  | 1004         | 644          | 360          | 1,62   | 2,03        | 1,20        |
| Bistrița-Năsăud                                    | 378          | 203          | 175          | 1,15   | 1,57        | 0,88        |
| Cluj   | 850          | 606          | 244          | 1,17   | 1,27        | 0,98        |
| Maramureș  | 768          | 553          | 215          | 1,47   | 1,75        | 1,03        |
| Satu Mare  | 576          | 356          | 220          | 1,48   | 1,91        | 1,09        |
| Sălaj  | 321          | 188          | 133          | 1,30   | 1,77        | 0,95        |
| <b>Centru</b>                                      | <b>3761</b>  | <b>2752</b>  | <b>1009</b>  | <b>1,43</b>  | <b>1,75</b> | <b>0,95</b> |
| Alba   | 599          | 446          | 153          | 1,58   | 1,97        | 1,01        |
| Brașov   | 1088         | 937          | 151          | 1,72   | 2,03        | 0,88        |
| Covasna  | 233          | 142          | 91           | 1,02   | 1,24        | 0,80        |
| Harghita   | 356          | 209          | 147          | 1,07   | 1,42        | 0,79        |
| Mureș  | 681          | 420          | 261          | 1,15   | 1,35        | 0,92        |
| Sibiu  | 804          | 598          | 206          | 1,73   | 1,91        | 1,35        |
| <b>Macroregiunea 2</b>                             | <b>9727</b>  | <b>5937</b>  | <b>3790</b>  | <b>1,43</b>  | <b>1,76</b> | <b>1,11</b> |
| <b>Nord-Est</b>                                    | <b>5595</b>  | <b>3131</b>  | <b>2464</b>  | <b>1,42</b>  | <b>1,75</b> | <b>1,14</b> |
| Bacău  | 1078         | 610          | 468          | 1,45   | 1,73        | 1,19        |
| Botoșani   | 857          | 501          | 356          | 1,89   | 2,55        | 1,38        |
| Iași   | 1103         | 659          | 444          | 1,18   | 1,45        | 0,92        |
| Neamț  | 925          | 533          | 392          | 1,61   | 2,37        | 1,12        |
| Suceava  | 1029         | 544          | 485          | 1,37   | 1,66        | 1,15        |
| Vaslui   | 603          | 284          | 319          | 1,23   | 1,23        | 1,24        |
| <b>Sud-Est</b>                                     | <b>4132</b>  | <b>2806</b>  | <b>1326</b>  | <b>1,45</b>  | <b>1,77</b> | <b>1,05</b> |
| Brăila   | 654          | 514          | 140          | 1,86   | 2,25        | 1,15        |
| Buzău  | 601          | 292          | 309          | 1,27   | 1,46        | 1,13        |
| Constanța  | 1222         | 924          | 298          | 1,59   | 1,73        | 1,27        |
| Galați   | 964          | 715          | 249          | 1,53   | 2,00        | 0,92        |
| Tulcea   | 236          | 130          | 106          | 0,98   | 1,09        | 0,87        |
| Vrancea  | 455          | 231          | 224          | 1,17   | 1,58        | 0,92        |
| <b>Macroregiunea 3</b>                             | <b>8363</b>  | <b>5744</b>  | <b>2619</b>  | <b>1,45</b>  | <b>1,56</b> | <b>1,26</b> |
| <b>Sud-Muntenia</b>                                | <b>4841</b>  | <b>2615</b>  | <b>2226</b>  | <b>1,50</b>  | <b>1,89</b> | <b>1,21</b> |
| Argeș  | 1193         | 746          | 447          | 1,86   | 2,37        | 1,37        |
| Călărași   | 424          | 215          | 209          | 1,35   | 1,71        | 1,11        |
| Dâmbovița  | 720          | 367          | 353          | 1,37   | 2,19        | 0,99        |
| Giurgiu  | 355          | 139          | 216          | 1,29   | 1,55        | 1,16        |
| Ialomița   | 325          | 186          | 139          | 1,12   | 1,35        | 0,91        |
| Prahova  | 1210         | 679          | 531          | 1,51   | 1,66        | 1,35        |
| Teleorman  | 614          | 283          | 331          | 1,61   | 2,04        | 1,37        |
| <b>București-Ilfov</b>                             | <b>3522</b>  | <b>3129</b>  | <b>393</b>   | <b>1,40</b>  | <b>1,36</b> | <b>1,73</b> |
| Ilfov  | 782          | 389          | 393          | 1,88   | 2,07        | 1,73        |
| Mun. București                                     | 2740         | 2740         | -            | 1,30   | 1,30        | -           |
| <b>Macroregiunea 4</b>                             | <b>5399</b>  | <b>3642</b>  | <b>1757</b>  | <b>1,29</b>  | <b>1,54</b> | <b>0,96</b> |
| <b>Sud-Vest Oltenia</b>                            | <b>2232</b>  | <b>1335</b>  | <b>897</b>   | <b>1,02</b>  | <b>1,23</b> | <b>0,82</b> |
| Dolj   | 571          | 376          | 195          | 0,82   | 0,98        | 0,63        |
| Gorj   | 689          | 404          | 285          | 1,90   | 2,30        | 1,53        |
| Mehedinți  | 250          | 170          | 80           | 0,88   | 1,19        | 0,57        |
| Olt  | 514          | 258          | 256          | 1,16   | 1,34        | 1,02        |
| Vâlcea   | 208          | 127          | 81           | 0,52   | 0,66        | 0,39        |
| <b>Vest</b>  | <b>3167</b>  | <b>2307</b>  | <b>860</b>   | <b>1,58</b>  | <b>1,82</b> | <b>1,16</b> |
| Arad   | 699          | 437          | 262          | 1,48   | 1,63        | 1,28        |
| Caraș-Severin                                      | 544          | 356          | 188          | 1,68   | 1,88        | 1,40        |
| Hunedoara  | 797          | 685          | 112          | 1,72   | 1,90        | 1,09        |
| Timiș  | 1127         | 829          | 298          | 1,51   | 1,84        | 1,00        |

**22. Divorțurile după grupa de vârstă corelată a soților, pe medii de rezidență, în anul 2017**

| Mediul de rezidență<br>Grupa de vârstă a soțului | Divorțuri<br>Total | Grupa de vârstă a soției |             |             |             |             |             |             |             |            |                    |
|--|--------------------|--------------------------|-------------|-------------|-------------|-------------|-------------|-------------|-------------|------------|--------------------|
|  |                    | sub 20 ani               | 20-24 ani   | 25-29 ani   | 30-34 ani   | 35-39 ani   | 40-44 ani   | 45-49 ani   | 50-54 ani   | 55-59 ani  | 60 de ani și peste |
| <b>TOTAL</b>                                     | <b>31147</b>       | <b>59</b>                | <b>1404</b> | <b>4821</b> | <b>5748</b> | <b>5964</b> | <b>5161</b> | <b>4362</b> | <b>1721</b> | <b>975</b> | <b>932</b>         |
| 20-24 ani  | 301                | 17                       | 199         | 67          | 12          | 5           | 1           | -           | -           | -          | -                  |
| 25-29 ani  | 2420               | 22                       | 700         | 1311        | 316         | 53          | 14          | 2           | 2           | -          | -                  |
| 30-34 ani  | 4782               | 13                       | 378         | 2066        | 1807        | 401         | 85          | 26          | 1           | 3          | 2                  |
| 35-39 ani  | 6164               | 5                        | 86          | 1010        | 2353        | 2152        | 446         | 97          | 12          | 2          | 1                  |
| 40-44 ani  | 5983               | 1                        | 33          | 296         | 971         | 2280        | 1965        | 387         | 39          | 9          | 2                  |
| 45-49 ani  | 5420               | 1                        | 7           | 56          | 228         | 835         | 2037        | 1982        | 225         | 45         | 4                  |
| 50-54 ani  | 2599               | -                        | -           | 9           | 40          | 152         | 438         | 1274        | 567         | 90         | 29                 |
| 55-59 ani  | 1756               | -                        | -           | 3           | 12          | 59          | 130         | 430         | 635         | 383        | 104                |
| 60 de ani și peste                               | 1722               | -                        | 1           | 3           | 9           | 27          | 45          | 164         | 240         | 443        | 790                |
| <b>URBAN</b>                                     | <b>20625</b>       | <b>26</b>                | <b>709</b>  | <b>3029</b> | <b>3895</b> | <b>4021</b> | <b>3362</b> | <b>2918</b> | <b>1209</b> | <b>743</b> | <b>713</b>         |
| 20-24 ani  | 178                | 7                        | 108         | 49          | 10          | 3           | 1           | -           | -           | -          | -                  |
| 25-29 ani  | 1568               | 10                       | 357         | 894         | 251         | 41          | 11          | 2           | 2           | -          | -                  |
| 30-34 ani  | 3182               | 4                        | 177         | 1296        | 1328        | 293         | 64          | 18          | -           | 1          | 1                  |
| 35-39 ani  | 4248               | 4                        | 48          | 578         | 1590        | 1626        | 323         | 68          | 9           | 1          | 1                  |
| 40-44 ani  | 3897               | -                        | 14          | 164         | 555         | 1440        | 1414        | 277         | 25          | 6          | 2                  |
| 45-49 ani  | 3419               | 1                        | 5           | 37          | 129         | 484         | 1198        | 1365        | 162         | 36         | 2                  |
| 50-54 ani  | 1687               | -                        | -           | 7           | 20          | 86          | 245         | 814         | 418         | 72         | 25                 |
| 55-59 ani  | 1187               | -                        | -           | 3           | 7           | 31          | 79          | 256         | 432         | 305        | 74                 |
| 60 de ani și peste                               | 1259               | -                        | -           | 1           | 5           | 17          | 27          | 118         | 161         | 322        | 608                |
| <b>RURAL</b>                                     | <b>10522</b>       | <b>33</b>                | <b>695</b>  | <b>1792</b> | <b>1853</b> | <b>1943</b> | <b>1799</b> | <b>1444</b> | <b>512</b>  | <b>232</b> | <b>219</b>         |
| 20-24 ani  | 123                | 10                       | 91          | 18          | 2           | 2           | -           | -           | -           | -          | -                  |
| 25-29 ani  | 852                | 12                       | 343         | 417         | 65          | 12          | 3           | -           | -           | -          | -                  |
| 30-34 ani  | 1600               | 9                        | 201         | 770         | 479         | 108         | 21          | 8           | 1           | 2          | 1                  |
| 35-39 ani  | 1916               | 1                        | 38          | 432         | 763         | 526         | 123         | 29          | 3           | 1          | -                  |
| 40-44 ani  | 2086               | 1                        | 19          | 132         | 416         | 840         | 551         | 110         | 14          | 3          | -                  |
| 45-49 ani  | 2001               | -                        | 2           | 19          | 99          | 351         | 839         | 617         | 63          | 9          | 2                  |
| 50-54 ani  | 912                | -                        | -           | 2           | 20          | 66          | 193         | 460         | 149         | 18         | 4                  |
| 55-59 ani  | 569                | -                        | -           | -           | 5           | 28          | 51          | 174         | 203         | 78         | 30                 |
| 60 de ani și peste                               | 463                | -                        | 1           | 2           | 4           | 10          | 18          | 46          | 79          | 121        | 182                |

**23. Divorțurile după grupa de vârstă a soțului, pe medii de rezidență și rangul divorțului, în anul 2017**

| Mediul de rezidență<br>Rangul divorțului | Divorțuri<br>Total | Grupa de vârstă a soțului |            |             |             |             |             |             |             |             |                       |
|--|--------------------|---------------------------|------------|-------------|-------------|-------------|-------------|-------------|-------------|-------------|-----------------------|
|  |                    | sub 20 ani                | 20-24 ani  | 25-29 ani   | 30-34 ani   | 35-39 ani   | 40-44 ani   | 45-49 ani   | 50-54 ani   | 55-59 ani   | 60 de ani<br>și peste |
| <b>TOTAL</b>                             | <b>31147</b>       | -                         | <b>301</b> | <b>2420</b> | <b>4782</b> | <b>6164</b> | <b>5983</b> | <b>5420</b> | <b>2599</b> | <b>1756</b> | <b>1722</b>           |
| Primul                                   | 29159              | -                         | 299        | 2395        | 4694        | 5904        | 5621        | 4966        | 2338        | 1532        | 1410                  |
| Al doilea                                | 1811               | -                         | 2          | 23          | 86          | 248         | 343         | 411         | 231         | 206         | 261                   |
| Al treilea                               | 151                | -                         | -          | 1           | 2           | 12          | 19          | 34          | 25          | 16          | 42                    |
| Al patrulea și peste                     | 26                 | -                         | -          | 1           | -           | -           | -           | 9           | 5           | 2           | 9                     |
| <b>URBAN</b>                             | <b>20625</b>       | -                         | <b>178</b> | <b>1568</b> | <b>3182</b> | <b>4248</b> | <b>3897</b> | <b>3419</b> | <b>1687</b> | <b>1187</b> | <b>1259</b>           |
| Primul                                   | 19150              | -                         | 177        | 1547        | 3118        | 4056        | 3612        | 3078        | 1503        | 1023        | 1036                  |
| Al doilea                                | 1334               | -                         | 1          | 20          | 63          | 181         | 270         | 303         | 160         | 149         | 187                   |
| Al treilea                               | 124                | -                         | -          | 1           | 1           | 11          | 15          | 32          | 20          | 13          | 31                    |
| Al patrulea și peste                     | 17                 | -                         | -          | -           | -           | -           | -           | 6           | 4           | 2           | 5                     |
| <b>RURAL</b>                             | <b>10522</b>       | -                         | <b>123</b> | <b>852</b>  | <b>1600</b> | <b>1916</b> | <b>2086</b> | <b>2001</b> | <b>912</b>  | <b>569</b>  | <b>463</b>            |
| Primul                                   | 10009              | -                         | 122        | 848         | 1576        | 1848        | 2009        | 1888        | 835         | 509         | 374                   |
| Al doilea                                | 477                | -                         | 1          | 3           | 23          | 67          | 73          | 108         | 71          | 57          | 74                    |
| Al treilea                               | 27                 | -                         | -          | -           | 1           | 1           | 4           | 2           | 5           | 3           | 11                    |
| Al patrulea și peste                     | 9                  | -                         | -          | 1           | -           | -           | -           | 3           | 1           | -           | 4                     |

**24. Divorțurile după grupa de vârstă a soției, pe medii de rezidență și rangul divorțului, în anul 2017**

| Mediul de rezidență<br>Rangul divorțului | Divorțuri<br>Total | Grupa de vârstă a soției |             |             |             |             |             |             |             |            |                       |
|--|--------------------|--------------------------|-------------|-------------|-------------|-------------|-------------|-------------|-------------|------------|-----------------------|
|  |                    | sub 20 ani               | 20-24 ani   | 25-29 ani   | 30-34 ani   | 35-39 ani   | 40-44 ani   | 45-49 ani   | 50-54 ani   | 55-59 ani  | 60 de ani<br>și peste |
| <b>TOTAL</b>                             | <b>31147</b>       | <b>59</b>                | <b>1404</b> | <b>4821</b> | <b>5748</b> | <b>5964</b> | <b>5161</b> | <b>4362</b> | <b>1721</b> | <b>975</b> | <b>932</b>            |
| Primul                                   | 29281              | 59                       | 1397        | 4734        | 5541        | 5649        | 4755        | 3978        | 1530        | 840        | 798                   |
| Al doilea                                | 1756               | -                        | 6           | 82          | 200         | 301         | 387         | 358         | 173         | 128        | 121                   |
| Al treilea                               | 97                 | -                        | 1           | 3           | 7           | 13          | 17          | 23          | 16          | 6          | 11                    |
| Al patrulea și peste                     | 13                 | -                        | -           | 2           | -           | 1           | 2           | 3           | 2           | 1          | 2                     |
| <b>URBAN</b>                             | <b>20625</b>       | <b>26</b>                | <b>709</b>  | <b>3029</b> | <b>3895</b> | <b>4021</b> | <b>3362</b> | <b>2918</b> | <b>1209</b> | <b>743</b> | <b>713</b>            |
| Primul                                   | 19277              | 26                       | 705         | 2967        | 3751        | 3801        | 3062        | 2646        | 1063        | 642        | 614                   |
| Al doilea                                | 1266               | -                        | 3           | 59          | 140         | 210         | 281         | 253         | 137         | 96         | 87                    |
| Al treilea                               | 73                 | -                        | 1           | 2           | 4           | 10          | 17          | 17          | 8           | 4          | 10                    |
| Al patrulea și peste                     | 9                  | -                        | -           | 1           | -           | -           | 2           | 2           | 1           | 1          | 2                     |
| <b>RURAL</b>                             | <b>10522</b>       | <b>33</b>                | <b>695</b>  | <b>1792</b> | <b>1853</b> | <b>1943</b> | <b>1799</b> | <b>1444</b> | <b>512</b>  | <b>232</b> | <b>219</b>            |
| Primul                                   | 10004              | 33                       | 692         | 1767        | 1790        | 1848        | 1693        | 1332        | 467         | 198        | 184                   |
| Al doilea                                | 490                | -                        | 3           | 23          | 60          | 91          | 106         | 105         | 36          | 32         | 34                    |
| Al treilea                               | 24                 | -                        | -           | 1           | 3           | 3           | -           | 6           | 8           | 2          | 1                     |
| Al patrulea și peste                     | 4                  | -                        | -           | 1           | -           | 1           | -           | 1           | 1           | -          | -                     |

**25. Divorțurile după grupa de vârstă a soțului, pe medii de rezidență și durata căsătoriei, în anul 2017**

| Mediul de rezidență<br>Durata căsătoriei | Divorțuri<br>Total | Grupa de vârstă a soțului |            |             |             |             |             |             |             |             |                    |
|--|--------------------|---------------------------|------------|-------------|-------------|-------------|-------------|-------------|-------------|-------------|--------------------|
|  |                    | sub 20 ani                | 20-24 ani  | 25-29 ani   | 30-34 ani   | 35-39 ani   | 40-44 ani   | 45-49 ani   | 50-54 ani   | 55-59 ani   | 60 de ani și peste |
| <b>TOTAL</b>                             | <b>31147</b>       | -                         | <b>301</b> | <b>2420</b> | <b>4782</b> | <b>6164</b> | <b>5983</b> | <b>5420</b> | <b>2599</b> | <b>1756</b> | <b>1722</b>        |
| sub 1 an                                 | 673                | -                         | 51         | 214         | 173         | 100         | 50          | 43          | 19          | 9           | 14                 |
| 1 an                                     | 1328               | -                         | 111        | 408         | 381         | 184         | 100         | 65          | 22          | 20          | 37                 |
| 2 ani                                    | 1533               | -                         | 71         | 451         | 501         | 247         | 134         | 67          | 24          | 14          | 24                 |
| 3 ani                                    | 1371               | -                         | 39         | 341         | 460         | 255         | 152         | 53          | 27          | 9           | 35                 |
| 4 ani                                    | 1389               | -                         | 20         | 311         | 455         | 289         | 145         | 80          | 35          | 28          | 26                 |
| 5 ani                                    | 1325               | -                         | 7          | 222         | 445         | 323         | 165         | 81          | 31          | 18          | 33                 |
| 6 ani                                    | 1266               | -                         | 2          | 154         | 437         | 377         | 147         | 68          | 38          | 21          | 22                 |
| 7 ani                                    | 1415               | -                         | -          | 135         | 473         | 443         | 189         | 97          | 35          | 23          | 20                 |
| 8 ani                                    | 1498               | -                         | -          | 97          | 445         | 519         | 234         | 110         | 44          | 26          | 23                 |
| 9 ani                                    | 1605               | -                         | -          | 58          | 361         | 583         | 310         | 173         | 53          | 29          | 38                 |
| 10-14 ani                                | 5723               | -                         | -          | 29          | 643         | 2174        | 1646        | 686         | 232         | 148         | 165                |
| 15-19 ani                                | 3998               | -                         | -          | -           | 8           | 647         | 1865        | 976         | 242         | 142         | 118                |
| 20 de ani și peste                       | 8023               | -                         | -          | -           | -           | 23          | 846         | 2921        | 1797        | 1269        | 1167               |
| <b>URBAN</b>                             | <b>20625</b>       | -                         | <b>178</b> | <b>1568</b> | <b>3182</b> | <b>4248</b> | <b>3897</b> | <b>3419</b> | <b>1687</b> | <b>1187</b> | <b>1259</b>        |
| sub 1 an                                 | 492                | -                         | 32         | 152         | 129         | 80          | 35          | 34          | 11          | 7           | 12                 |
| 1 an                                     | 977                | -                         | 72         | 290         | 281         | 145         | 82          | 48          | 17          | 17          | 25                 |
| 2 ani                                    | 1089               | -                         | 33         | 302         | 369         | 190         | 105         | 49          | 16          | 10          | 15                 |
| 3 ani                                    | 951                | -                         | 22         | 215         | 321         | 197         | 110         | 37          | 16          | 8           | 25                 |
| 4 ani                                    | 942                | -                         | 12         | 188         | 316         | 212         | 96          | 53          | 26          | 21          | 18                 |
| 5 ani                                    | 951                | -                         | 6          | 153         | 318         | 244         | 113         | 63          | 19          | 11          | 24                 |
| 6 ani                                    | 882                | -                         | 1          | 90          | 294         | 288         | 106         | 50          | 25          | 14          | 14                 |
| 7 ani                                    | 957                | -                         | -          | 76          | 300         | 314         | 142         | 69          | 24          | 17          | 15                 |
| 8 ani                                    | 1000               | -                         | -          | 56          | 280         | 363         | 165         | 78          | 26          | 16          | 16                 |
| 9 ani                                    | 1012               | -                         | -          | 28          | 210         | 397         | 198         | 107         | 29          | 17          | 26                 |
| 10-14 ani                                | 3731               | -                         | -          | 18          | 359         | 1432        | 1087        | 462         | 161         | 96          | 116                |
| 15-19 ani                                | 2482               | -                         | -          | -           | 5           | 369         | 1172        | 599         | 159         | 99          | 79                 |
| 20 de ani și peste                       | 5159               | -                         | -          | -           | -           | 17          | 486         | 1770        | 1158        | 854         | 874                |
| <b>RURAL</b>                             | <b>10522</b>       | -                         | <b>123</b> | <b>852</b>  | <b>1600</b> | <b>1916</b> | <b>2086</b> | <b>2001</b> | <b>912</b>  | <b>569</b>  | <b>463</b>         |
| sub 1 an                                 | 181                | -                         | 19         | 62          | 44          | 20          | 15          | 9           | 8           | 2           | 2                  |
| 1 an                                     | 351                | -                         | 39         | 118         | 100         | 39          | 18          | 17          | 5           | 3           | 12                 |
| 2 ani                                    | 444                | -                         | 38         | 149         | 132         | 57          | 29          | 18          | 8           | 4           | 9                  |
| 3 ani                                    | 420                | -                         | 17         | 126         | 139         | 58          | 42          | 16          | 11          | 1           | 10                 |
| 4 ani                                    | 447                | -                         | 8          | 123         | 139         | 77          | 49          | 27          | 9           | 7           | 8                  |
| 5 ani                                    | 374                | -                         | 1          | 69          | 127         | 79          | 52          | 18          | 12          | 7           | 9                  |
| 6 ani                                    | 384                | -                         | 1          | 64          | 143         | 89          | 41          | 18          | 13          | 7           | 8                  |
| 7 ani                                    | 458                | -                         | -          | 59          | 173         | 129         | 47          | 28          | 11          | 6           | 5                  |
| 8 ani                                    | 498                | -                         | -          | 41          | 165         | 156         | 69          | 32          | 18          | 10          | 7                  |
| 9 ani                                    | 593                | -                         | -          | 30          | 151         | 186         | 112         | 66          | 24          | 12          | 12                 |
| 10-14 ani                                | 1992               | -                         | -          | 11          | 284         | 742         | 559         | 224         | 71          | 52          | 49                 |
| 15-19 ani                                | 1516               | -                         | -          | -           | 3           | 278         | 693         | 377         | 83          | 43          | 39                 |
| 20 de ani și peste                       | 2864               | -                         | -          | -           | -           | 6           | 360         | 1151        | 639         | 415         | 293                |

**26. Divorțurile după grupa de vârstă a soției, pe medii de rezidență și durata căsătoriei, în anul 2017**

| Mediul de rezidență<br>Durata căsătoriei | Divorțuri<br>Total | Grupa de vârstă a soției |             |             |             |             |             |             |             |            |                    |
|--|--------------------|--------------------------|-------------|-------------|-------------|-------------|-------------|-------------|-------------|------------|--------------------|
|  |                    | sub 20 ani               | 20-24 ani   | 25-29 ani   | 30-34 ani   | 35-39 ani   | 40-44 ani   | 45-49 ani   | 50-54 ani   | 55-59 ani  | 60 de ani și peste |
| <b>TOTAL</b>                             | <b>31147</b>       | <b>59</b>                | <b>1404</b> | <b>4821</b> | <b>5748</b> | <b>5964</b> | <b>5161</b> | <b>4362</b> | <b>1721</b> | <b>975</b> | <b>932</b>         |
| sub 1 an                                 | 673                | 23                       | 129         | 224         | 124         | 82          | 45          | 15          | 14          | 7          | 10                 |
| 1 an                                     | 1328               | 27                       | 301         | 449         | 249         | 130         | 68          | 50          | 26          | 15         | 13                 |
| 2 ani                                    | 1533               | 6                        | 328         | 583         | 292         | 159         | 80          | 49          | 15          | 9          | 12                 |
| 3 ani                                    | 1371               | 3                        | 256         | 471         | 308         | 159         | 82          | 50          | 19          | 10         | 13                 |
| 4 ani                                    | 1389               | -                        | 192         | 494         | 348         | 166         | 71          | 68          | 24          | 17         | 9                  |
| 5 ani                                    | 1325               | -                        | 109         | 450         | 391         | 166         | 107         | 60          | 17          | 7          | 18                 |
| 6 ani                                    | 1266               | -                        | 58          | 440         | 402         | 182         | 95          | 55          | 13          | 13         | 8                  |
| 7 ani                                    | 1415               | -                        | 25          | 457         | 457         | 279         | 96          | 61          | 21          | 8          | 11                 |
| 8 ani                                    | 1498               | -                        | 6           | 439         | 493         | 325         | 125         | 67          | 21          | 11         | 11                 |
| 9 ani                                    | 1605               | -                        | -           | 336         | 570         | 365         | 181         | 93          | 27          | 22         | 11                 |
| 10-14 ani                                | 5723               | -                        | -           | 477         | 1846        | 1868        | 881         | 381         | 118         | 79         | 73                 |
| 15-19 ani                                | 3998               | -                        | -           | 1           | 268         | 1705        | 1295        | 503         | 119         | 52         | 55                 |
| 20 de ani și peste                       | 8023               | -                        | -           | -           | -           | 378         | 2035        | 2910        | 1287        | 725        | 688                |
| <b>URBAN</b>                             | <b>20625</b>       | <b>26</b>                | <b>709</b>  | <b>3029</b> | <b>3895</b> | <b>4021</b> | <b>3362</b> | <b>2918</b> | <b>1209</b> | <b>743</b> | <b>713</b>         |
| sub 1 an                                 | 492                | 11                       | 75          | 174         | 103         | 64          | 28          | 12          | 10          | 6          | 9                  |
| 1 an                                     | 977                | 12                       | 181         | 350         | 199         | 105         | 54          | 40          | 16          | 9          | 11                 |
| 2 ani                                    | 1089               | 2                        | 175         | 432         | 234         | 125         | 61          | 32          | 12          | 7          | 9                  |
| 3 ani                                    | 951                | 1                        | 123         | 332         | 249         | 117         | 67          | 34          | 14          | 5          | 9                  |
| 4 ani                                    | 942                | -                        | 84          | 322         | 276         | 126         | 54          | 43          | 21          | 12         | 4                  |
| 5 ani                                    | 951                | -                        | 46          | 308         | 318         | 124         | 85          | 39          | 10          | 6          | 15                 |
| 6 ani                                    | 882                | -                        | 21          | 272         | 307         | 143         | 73          | 41          | 9           | 8          | 8                  |
| 7 ani                                    | 957                | -                        | 4           | 249         | 347         | 220         | 70          | 40          | 14          | 6          | 7                  |
| 8 ani                                    | 1000               | -                        | -           | 238         | 349         | 250         | 91          | 42          | 13          | 11         | 6                  |
| 9 ani                                    | 1012               | -                        | -           | 154         | 378         | 261         | 115         | 58          | 23          | 13         | 10                 |
| 10-14 ani                                | 3731               | -                        | -           | 197         | 1039        | 1373        | 648         | 278         | 88          | 60         | 48                 |
| 15-19 ani                                | 2482               | -                        | -           | 1           | 96          | 950         | 915         | 359         | 86          | 34         | 41                 |
| 20 de ani și peste                       | 5159               | -                        | -           | -           | -           | 163         | 1101        | 1900        | 893         | 566        | 536                |
| <b>RURAL</b>                             | <b>10522</b>       | <b>33</b>                | <b>695</b>  | <b>1792</b> | <b>1853</b> | <b>1943</b> | <b>1799</b> | <b>1444</b> | <b>512</b>  | <b>232</b> | <b>219</b>         |
| sub 1 an                                 | 181                | 12                       | 54          | 50          | 21          | 18          | 17          | 3           | 4           | 1          | 1                  |
| 1 an                                     | 351                | 15                       | 120         | 99          | 50          | 25          | 14          | 10          | 10          | 6          | 2                  |
| 2 ani                                    | 444                | 4                        | 153         | 151         | 58          | 34          | 19          | 17          | 3           | 2          | 3                  |
| 3 ani                                    | 420                | 2                        | 133         | 139         | 59          | 42          | 15          | 16          | 5           | 5          | 4                  |
| 4 ani                                    | 447                | -                        | 108         | 172         | 72          | 40          | 17          | 25          | 3           | 5          | 5                  |
| 5 ani                                    | 374                | -                        | 63          | 142         | 73          | 42          | 22          | 21          | 7           | 1          | 3                  |
| 6 ani                                    | 384                | -                        | 37          | 168         | 95          | 39          | 22          | 14          | 4           | 5          | -                  |
| 7 ani                                    | 458                | -                        | 21          | 208         | 110         | 59          | 26          | 21          | 7           | 2          | 4                  |
| 8 ani                                    | 498                | -                        | 6           | 201         | 144         | 75          | 34          | 25          | 8           | -          | 5                  |
| 9 ani                                    | 593                | -                        | -           | 182         | 192         | 104         | 66          | 35          | 4           | 9          | 1                  |
| 10-14 ani                                | 1992               | -                        | -           | 280         | 807         | 495         | 233         | 103         | 30          | 19         | 25                 |
| 15-19 ani                                | 1516               | -                        | -           | -           | 172         | 755         | 380         | 144         | 33          | 18         | 14                 |
| 20 de ani și peste                       | 2864               | -                        | -           | -           | -           | 215         | 934         | 1010        | 394         | 159        | 152                |

**27. Divorțurile după durata căsătoriei, pe cauza desfacerii căsătoriei și din vina cui se desface căsătoria, în anul 2017**

| Cauza desfacerii căsătoriei<br>Din vina cui se desface căsătoria | Divorțuri<br>Total | Durata căsătoriei |             |             |             |             |             |
|--|--------------------|-------------------|-------------|-------------|-------------|-------------|-------------|
|  |                    | sub 1 an          | 1 an        | 2 ani       | 3 ani       | 4 ani       | 5 ani       |
| <b>TOTAL</b>   | <b>31147</b>       | <b>673</b>        | <b>1328</b> | <b>1533</b> | <b>1371</b> | <b>1389</b> | <b>1325</b> |
| Infidelitate conjugală   | 831                | 5                 | 19          | 30          | 41          | 33          | 37          |
| Alcoolism  | 534                | 2                 | 7           | 11          | 9           | 17          | 15          |
| Violență fizică  | 598                | 4                 | 14          | 27          | 22          | 29          | 18          |
| Acordul părților   | 20057              | 565               | 977         | 1073        | 910         | 937         | 877         |
| Alte situații  | 7884               | 90                | 273         | 339         | 348         | 340         | 343         |
| Cauze combinate  | 1243               | 7                 | 38          | 53          | 41          | 33          | 35          |
| <b>Căsătorii desfăcute din vina barbatului</b>                   | <b>3603</b>        | <b>19</b>         | <b>97</b>   | <b>130</b>  | <b>127</b>  | <b>132</b>  | <b>107</b>  |
| Infidelitate conjugală   | 318                | 1                 | 7           | 8           | 15          | 14          | 14          |
| Alcoolism  | 415                | 1                 | 7           | 8           | 8           | 12          | 12          |
| Violență fizică  | 451                | 4                 | 11          | 21          | 18          | 22          | 10          |
| Acordul părților   | 316                | 3                 | 13          | 12          | 14          | 13          | 9           |
| Alte situații  | 1488               | 6                 | 38          | 62          | 62          | 55          | 47          |
| Cauze combinate  | 615                | 4                 | 21          | 19          | 10          | 16          | 15          |
| <b>Căsătorii desfăcute din vina femeii</b>                       | <b>1179</b>        | <b>9</b>          | <b>36</b>   | <b>37</b>   | <b>54</b>   | <b>54</b>   | <b>49</b>   |
| Infidelitate conjugală   | 304                | 1                 | 5           | 11          | 14          | 15          | 13          |
| Alcoolism  | 21                 | -                 | -           | -           | -           | -           | 1           |
| Violență fizică  | 14                 | -                 | -           | -           | -           | -           | 1           |
| Acordul părților   | 78                 | 2                 | 4           | 4           | 8           | 4           | 7           |
| Alte situații  | 700                | 6                 | 26          | 20          | 28          | 31          | 26          |
| Cauze combinate  | 62                 | -                 | 1           | 2           | 4           | 4           | 1           |
| <b>Căsătorii desfăcute din vina ambilor</b>                      | <b>14397</b>       | <b>326</b>        | <b>620</b>  | <b>727</b>  | <b>641</b>  | <b>632</b>  | <b>654</b>  |
| Infidelitate conjugală   | 161                | 2                 | 5           | 9           | 10          | 2           | 7           |
| Alcoolism  | 78                 | -                 | -           | 2           | 1           | 4           | 2           |
| Violență fizică  | 108                | -                 | 3           | 1           | 4           | 6           | 7           |
| Acordul părților   | 9875               | 278               | 486         | 524         | 439         | 460         | 445         |
| Alte situații  | 3718               | 43                | 114         | 167         | 165         | 151         | 179         |
| Cauze combinate  | 457                | 3                 | 12          | 24          | 22          | 9           | 14          |
| <b>Căsătorii desfăcute din alte situații</b>                     | <b>11968</b>       | <b>319</b>        | <b>575</b>  | <b>639</b>  | <b>549</b>  | <b>571</b>  | <b>515</b>  |
| Infidelitate conjugală   | 48                 | 1                 | 2           | 2           | 2           | 2           | 3           |
| Alcoolism  | 20                 | 1                 | -           | 1           | -           | 1           | -           |
| Violență fizică  | 25                 | -                 | -           | 5           | -           | 1           | -           |
| Acordul părților   | 9788               | 282               | 474         | 533         | 449         | 460         | 416         |
| Alte situații  | 1978               | 35                | 95          | 90          | 93          | 103         | 91          |
| Cauze combinate  | 109                | -                 | 4           | 8           | 5           | 4           | 5           |

| Durata căsătoriei |             |             |             |             |             |                       | Cauza desfacerii căsătoriei<br>Din vina cui se desface căsătoria |
|-------------------|-------------|-------------|-------------|-------------|-------------|-----------------------|--|
| 6 ani             | 7 ani       | 8 ani       | 9 ani       | 10-14 ani   | 15-19 ani   | 20 de ani<br>și peste |  |
| <b>1266</b>       | <b>1415</b> | <b>1498</b> | <b>1605</b> | <b>5723</b> | <b>3998</b> | <b>8023</b>           | <b>TOTAL</b>   |
| 29                | 39          | 50          | 37          | 190         | 97          | 224                   | Infidelitate conjugală   |
| 16                | 18          | 22          | 21          | 98          | 94          | 204                   | Alcoolism  |
| 21                | 26          | 24          | 40          | 99          | 80          | 194                   | Violență fizică  |
| 838               | 949         | 966         | 1017        | 3583        | 2528        | 4837                  | Acordul părților   |
| 327               | 335         | 375         | 425         | 1503        | 1030        | 2156                  | Alte situații  |
| 35                | 48          | 61          | 65          | 250         | 169         | 408                   | Cauze combinate  |
| <b>118</b>        | <b>134</b>  | <b>174</b>  | <b>178</b>  | <b>699</b>  | <b>497</b>  | <b>1191</b>           | <b>Căsătorii desfăcute din vina barbatului</b>                   |
| 8                 | 10          | 19          | 13          | 74          | 36          | 99                    | Infidelitate conjugală   |
| 12                | 14          | 18          | 18          | 71          | 71          | 163                   | Alcoolism  |
| 14                | 20          | 16          | 27          | 72          | 61          | 155                   | Violență fizică  |
| 14                | 15          | 16          | 14          | 68          | 38          | 87                    | Acordul părților   |
| 53                | 60          | 83          | 73          | 290         | 198         | 461                   | Alte situații  |
| 17                | 15          | 22          | 33          | 124         | 93          | 226                   | Cauze combinate  |
| <b>51</b>         | <b>47</b>   | <b>60</b>   | <b>65</b>   | <b>233</b>  | <b>153</b>  | <b>331</b>            | <b>Căsătorii desfăcute din vina femeii</b>                       |
| 15                | 18          | 19          | 17          | 71          | 32          | 73                    | Infidelitate conjugală   |
| -                 | -           | 1           | 1           | 5           | 2           | 11                    | Alcoolism  |
| 1                 | -           | 2           | 2           | 1           | 2           | 5                     | Violență fizică  |
| 2                 | 2           | 2           | 2           | 13          | 10          | 18                    | Acordul părților   |
| 32                | 22          | 32          | 40          | 130         | 101         | 206                   | Alte situații  |
| 1                 | 5           | 4           | 3           | 13          | 6           | 18                    | Cauze combinate  |
| <b>573</b>        | <b>656</b>  | <b>688</b>  | <b>765</b>  | <b>2687</b> | <b>1861</b> | <b>3567</b>           | <b>Căsătorii desfăcute din vina ambilor</b>                      |
| 5                 | 10          | 7           | 7           | 38          | 20          | 39                    | Infidelitate conjugală   |
| 1                 | 3           | 3           | 2           | 20          | 16          | 24                    | Alcoolism  |
| 5                 | 6           | 6           | 8           | 18          | 15          | 29                    | Violență fizică  |
| 399               | 469         | 463         | 510         | 1786        | 1253        | 2363                  | Acordul părților   |
| 149               | 145         | 181         | 213         | 733         | 497         | 981                   | Alte situații  |
| 14                | 23          | 28          | 25          | 92          | 60          | 131                   | Cauze combinate  |
| <b>524</b>        | <b>578</b>  | <b>576</b>  | <b>597</b>  | <b>2104</b> | <b>1487</b> | <b>2934</b>           | <b>Căsătorii desfăcute din alte situații</b>                     |
| 1                 | 1           | 5           | -           | 7           | 9           | 13                    | Infidelitate conjugală   |
| 3                 | 1           | -           | -           | 2           | 5           | 6                     | Alcoolism  |
| 1                 | -           | -           | 3           | 8           | 2           | 5                     | Violență fizică  |
| 423               | 463         | 485         | 491         | 1716        | 1227        | 2369                  | Acordul părților   |
| 93                | 108         | 79          | 99          | 350         | 234         | 508                   | Alte situații  |
| 3                 | 5           | 7           | 4           | 21          | 10          | 33                    | Cauze combinate  |

**28. Vârsta medie a soților la divorț, pe medii de rezidență, macroregiuni, regiuni de dezvoltare și județe, în anul 2017**

| Macroregiunea<br>Regiunea de dezvoltare<br>Județul | Vârsta medie a soțului |             |             | Vârsta medie a soției |             |             |
|--|------------------------|-------------|-------------|-----------------------|-------------|-------------|
|  | Total                  | Urban       | Rural       | Total                 | Urban       | Rural       |
| <b>TOTAL</b>                                       | <b>42,5</b>            | <b>42,6</b> | <b>42,3</b> | <b>38,9</b>           | <b>39,4</b> | <b>37,9</b> |
| <b>Macroregiunea 1</b>                             | <b>42,2</b>            | <b>42,4</b> | <b>41,8</b> | <b>38,7</b>           | <b>39,2</b> | <b>37,5</b> |
| <b>Nord-Vest</b>                                   | <b>41,7</b>            | <b>41,8</b> | <b>41,6</b> | <b>38,2</b>           | <b>38,6</b> | <b>37,4</b> |
| Bihor  | 41,7                   | 41,7        | 41,7        | 38,5                  | 38,7        | 38,0        |
| Bistrița-Năsăud                                    | 41,7                   | 42,4        | 40,9        | 37,9                  | 38,8        | 36,8        |
| Cluj   | 42,0                   | 42,1        | 41,7        | 38,7                  | 39,2        | 37,5        |
| Maramureș  | 41,5                   | 41,7        | 40,9        | 37,5                  | 38,0        | 36,5        |
| Satu Mare  | 41,4                   | 40,9        | 42,1        | 37,5                  | 37,6        | 37,4        |
| Sălaj  | 42,4                   | 42,5        | 42,3        | 39,0                  | 39,7        | 38,1        |
| <b>Centru</b>                                      | <b>42,7</b>            | <b>43,0</b> | <b>42,1</b> | <b>39,1</b>           | <b>39,7</b> | <b>37,6</b> |
| Alba   | 42,3                   | 42,3        | 42,4        | 38,6                  | 39,0        | 37,4        |
| Brașov   | 42,9                   | 43,1        | 42,0        | 39,5                  | 39,8        | 37,9        |
| Covasna  | 43,2                   | 43,9        | 42,1        | 40,0                  | 41,2        | 38,0        |
| Harghita   | 43,4                   | 43,9        | 42,7        | 39,6                  | 40,4        | 38,4        |
| Mureș  | 43,0                   | 43,4        | 42,4        | 39,3                  | 40,1        | 38,0        |
| Sibiu  | 42,1                   | 42,5        | 41,0        | 38,5                  | 39,4        | 36,2        |
| <b>Macroregiunea 2</b>                             | <b>42,8</b>            | <b>43,0</b> | <b>42,5</b> | <b>39,0</b>           | <b>39,6</b> | <b>38,0</b> |
| <b>Nord-Est</b>                                    | <b>42,8</b>            | <b>43,1</b> | <b>42,5</b> | <b>39,1</b>           | <b>39,8</b> | <b>38,2</b> |
| Bacău  | 43,1                   | 43,2        | 42,9        | 39,2                  | 39,8        | 38,3        |
| Botoșani   | 43,0                   | 43,5        | 42,3        | 39,3                  | 40,4        | 37,6        |
| Iași   | 42,4                   | 42,6        | 42,2        | 39,0                  | 39,5        | 38,3        |
| Neamț  | 43,3                   | 43,1        | 43,5        | 39,5                  | 39,8        | 39,2        |
| Suceava  | 41,9                   | 42,6        | 41,2        | 38,2                  | 39,2        | 37,1        |
| Vaslui   | 43,6                   | 44,2        | 43,1        | 39,6                  | 40,6        | 38,7        |
| <b>Sud-Est</b>                                     | <b>42,7</b>            | <b>42,8</b> | <b>42,5</b> | <b>38,8</b>           | <b>39,4</b> | <b>37,6</b> |
| Brăila   | 43,0                   | 42,7        | 43,9        | 39,2                  | 39,5        | 37,8        |
| Buzău  | 42,3                   | 42,5        | 42,1        | 38,0                  | 39,0        | 37,0        |
| Constanța  | 42,3                   | 42,4        | 42,0        | 38,7                  | 39,0        | 38,0        |
| Galați   | 43,6                   | 43,7        | 43,3        | 39,7                  | 40,3        | 37,9        |
| Tulcea   | 43,1                   | 43,4        | 42,9        | 38,4                  | 38,8        | 37,9        |
| Vrancea  | 42,2                   | 42,4        | 42,0        | 38,1                  | 38,9        | 37,2        |
| <b>Macroregiunea 3</b>                             | <b>42,4</b>            | <b>42,4</b> | <b>42,5</b> | <b>39,0</b>           | <b>39,4</b> | <b>38,2</b> |
| <b>Sud-Muntenia</b>                                | <b>42,6</b>            | <b>42,6</b> | <b>42,7</b> | <b>38,9</b>           | <b>39,5</b> | <b>38,2</b> |
| Argeș  | 42,0                   | 42,0        | 42,1        | 38,3                  | 38,6        | 37,6        |
| Călărași   | 42,6                   | 42,2        | 43,1        | 38,9                  | 39,2        | 38,5        |
| Dâmbovița  | 42,6                   | 42,8        | 42,4        | 39,0                  | 39,9        | 38,0        |
| Giurgiu  | 43,1                   | 43,8        | 42,6        | 39,2                  | 40,3        | 38,5        |
| Ialomița   | 43,1                   | 42,6        | 43,7        | 39,2                  | 39,5        | 38,9        |
| Prahova  | 43,1                   | 43,2        | 42,9        | 39,4                  | 40,1        | 38,5        |
| Teleorman  | 42,6                   | 42,3        | 42,8        | 38,6                  | 39,6        | 37,8        |
| <b>București-Ilfov</b>                             | <b>42,2</b>            | <b>42,2</b> | <b>41,8</b> | <b>39,2</b>           | <b>39,3</b> | <b>38,4</b> |
| Ilfov  | 41,1                   | 40,4        | 41,8        | 37,9                  | 37,3        | 38,4        |
| Mun. București                                     | 42,5                   | 42,5        | -           | 39,6                  | 39,6        | -           |
| <b>Macroregiunea 4</b>                             | <b>42,3</b>            | <b>42,3</b> | <b>42,3</b> | <b>38,7</b>           | <b>39,1</b> | <b>37,7</b> |
| <b>Sud-Vest Oltenia</b>                            | <b>42,1</b>            | <b>41,7</b> | <b>42,7</b> | <b>38,3</b>           | <b>38,7</b> | <b>37,7</b> |
| Dolj   | 41,3                   | 40,7        | 42,5        | 38,3                  | 38,4        | 38,1        |
| Gorj   | 41,9                   | 41,5        | 42,5        | 37,8                  | 38,3        | 36,9        |
| Mehedinți  | 43,0                   | 43,7        | 41,4        | 38,7                  | 39,6        | 36,9        |
| Olt  | 42,9                   | 42,0        | 43,8        | 38,7                  | 38,4        | 38,9        |
| Vâlcea   | 42,2                   | 42,6        | 41,7        | 38,7                  | 40,3        | 36,3        |
| <b>Vest</b>  | <b>42,5</b>            | <b>42,7</b> | <b>41,9</b> | <b>38,9</b>           | <b>39,3</b> | <b>37,8</b> |
| Arad   | 41,9                   | 42,0        | 41,7        | 38,5                  | 38,8        | 38,0        |
| Caraș-Severin                                      | 43,3                   | 44,0        | 41,8        | 38,8                  | 39,8        | 36,8        |
| Hunedoara  | 43,7                   | 43,7        | 43,6        | 40,0                  | 40,2        | 38,9        |
| Timiș  | 41,6                   | 41,6        | 41,5        | 38,5                  | 38,7        | 37,8        |



## NATALITATEA ÎN ANUL 2017

### Născuții-vii cu domiciliul sau cu reședința obișnuită în România

1. Născuți-vii pe macroregiuni, regiuni de dezvoltare, județe, medii de rezidență și sexe, în anul 2017
2. Născuți-vii după grupa de vârstă a părinților, pe medii de rezidență, în anul 2017
3. Născuți-vii după grupa de vârstă a mamei și rangul născutului-viu, pe medii de rezidență, în anul 2017
4. Născuți-vii după vârsta și anul de nașterii mamei, rangul născutului-viu, pe medii de rezidență, în anul 2017
5. Născuți-vii după greutatea la naștere și grupa de vârstă a mamei, pe medii de rezidență, în anul 2017
6. Născuți-vii după greutatea la naștere și durata sarcinii mamei, pe medii de rezidență, în anul 2017
7. Născuți-vii după situația juridică și vârsta mamei, pe medii de rezidență, în anul 2017
8. Născuți-vii după situația juridică, pe macroregiuni, regiuni de dezvoltare, județe și medii de rezidență, în anul 2017
9. Născuți-vii după luna nașterii, pe macroregiuni, regiuni de dezvoltare și județe, în anul 2017
10. Născuți-vii după controlul prenatal efectuat de mamă, pe medii de rezidență, în anul 2017
11. Născuți-vii după statutul ocupațional al mamei și rangul născutului-viu, pe medii de rezidență, în anul 2017
12. Născuți-vii după statutul ocupațional al părinților, pe medii de rezidență, în anul 2017
13. Născuți-vii după nivelul de instruire și grupa de vârstă a mamei, rangul născutului-viu, pe medii de rezidență, în anul 2017
14. Născuți-vii de către mamele care sunt la prima căsătorie, după durata căsătoriei până la momentul nașterii și nivelul de instruire al mamei, pe medii de rezidență, în anul 2017
15. Născuți-vii de către mamele care sunt la prima căsătorie, după rangul născutului-viu și durata căsătoriei până la momentul nașterii, pe medii de rezidență, în anul 2017
16. Vârsta medie a mamei la naștere, pe macroregiuni, regiuni de dezvoltare, județe și medii de rezidență, în anul 2017
17. Fertilitatea feminină după grupa de vârstă, pe regiuni de dezvoltare pe județe și medii de rezidență, în anul 2017
18. Fertilitatea feminină pe ani de vârstă și Indicatorul conjunctural al fertilității pe medii de rezidență, în anul 2017

### Născuții-vii cu reședința obișnuită în România

1. Născuți-vii cu reședința obișnuită în România pe macroregiuni, regiuni de dezvoltare, județe, medii de rezidență și sexe, în anul 2017
2. Născuți-vii cu reședința obișnuită în România după grupa de vârstă a părinților, pe medii de rezidență, în anul 2017
3. Născuți-vii cu reședința obișnuită în România după grupa de vârstă a mamei și rangul născutului-viu, pe medii de rezidență, în anul 2017

4. Născuți-vii cu reședința obișnuită în România după vârsta și anul nașterii mamei, rangul născutului-viu, pe medii de rezidență, în anul 2017
5. Născuți-vii cu reședința obișnuită în România după greutatea la naștere și grupa de vârstă a mamei, pe medii de rezidență, în anul 2017
6. Născuți-vii cu reședința obișnuită în România după greutatea la naștere și durata sarcinii mamei, pe medii de rezidență, în anul 2017
7. Născuți-vii cu reședința obișnuită în România după situația juridică și vârsta mamei, pe medii de rezidență, în anul 2017
8. Născuți-vii după situația juridică, pe macroregiuni, regiuni de dezvoltare, județe și medii de rezidență, în anul 2017
9. Născuți-vii după luna nașterii, pe macroregiuni, regiuni de dezvoltare și județe, în anul 2017
10. Născuții-vii cu reședința obișnuită în România după controlul prenatal efectuat de mamă, pe medii de rezidență, în anul 2017
11. Născuți-vii cu reședința obișnuită în România după statutul ocupațional al mamei și rangul născutului-viu, pe medii de rezidență, în anul 2017
12. Născuți-vii cu reședința obișnuită în România după statutul ocupațional al părinților, pe medii de rezidență, în anul 2017
13. Născuți-vii după nivelul de instruire și grupa de vârstă a mamei, rangul născutului-viu, pe medii de rezidență, în anul 2017
14. Născuți-vii cu reședința obișnuită în România de către mamele care sunt la prima căsătorie, după durata căsătoriei până la momentul nașterii și nivelul de instruire al mamei, pe medii de rezidență, în anul 2017
15. Născuți-vii de către mamele care sunt la prima căsătorie, după rangul născutului-viu și durata căsătoriei până la momentul nașterii, pe medii de rezidență, în anul 2017
16. Vârsta medie a mamei la naștere, pe macroregiuni, regiuni de dezvoltare, județe și medii de rezidență, în anul 2017

## **MORTALITATEA ÎN ANUL 2017**

### **Decedații cu reședința obișnuită sau cu domiciliul în România**

1. Decesele și rata generală de mortalitate, după mediul de rezidență și sexe, pe macroregiuni, regiuni de dezvoltare și județe, în anul 2017
2. Ratele specifice de mortalitate după mediul de rezidență și sexe, pe macroregiuni, regiuni de dezvoltare și cauze de deces (18 grupe), în anul 2017
3. Decesele după mediul de rezidență și sexe, pe județe și grupe de vârstă, în anul 2017
4. Decesele după mediul de rezidență și sexe, pe vârste și ani de naștere, în anul 2017
5. Decesele după luna decesului, pe județe, în anul 2017
6. Decesele după grupa de vârstă, pe medii de rezidență, sexe și cauze de deces (18 grupe), în anul 2017

7. Decesele după cauza de deces (18 grupe) pe sexe, medii de rezidență și județe, în anul 2017

8. Decesele provocate prin „leziuni traumatice, otrăviri și alte consecințe ale cauzelor externe” după grupa de vârstă, pe sexe și cauze externe de deces, în anul 2017

#### **Mortalitatea infantilă**

9. Decesele sub 1 an și rata mortalității infantile, după mediul de rezidență și sexe, pe macroregiuni, regiuni de dezvoltare și județe, în anul 2017

10. Decesele sub 1 an după mediul de rezidență și grupa de vârstă, pe sexe și județe, în anul 2017

11. Decesele sub 1 an după cauza de deces, pe medii de rezidență și județe, în anul 2017

12. Ratele mortalității infantile după cauza de deces, pe medii de rezidență, macroregiuni, regiuni de dezvoltare și județe, în anul 2017

#### **Mortinatalitatea**

13. Născuții - morți și rata mortinatalității, după mediul de rezidență și sexe, pe macroregiuni, regiuni de dezvoltare și județe, în anul 2017

14. Născuții - morți după grupa de vârstă a mamei, pe medii de rezidență și cauze de deces, în anul 2017

15. Născuții - morți după greutatea la naștere, pe sexe și durata sarcinii, în anul 2017

16. Născuții - morți după mediul de rezidență și rangul născutului mort, pe vârsta și anul nașterii mamei, în anul 2017

#### **Decedații cu reședința obișnuită în România**

1. Decedați care au avut reședința obișnuită în România, după mediul de rezidență și sexe, pe macroregiuni, regiuni de dezvoltare și județe, în anul 2017

2. Decedați care au avut reședința obișnuită în România, după mediul de rezidență și sexe, pe regiuni de dezvoltare și cauze de deces (18 grupe), în anul 2017

3. Decedați care au avut reședința obișnuită în România, după mediul de rezidență și sexe, pe județe și grupe de vârstă, în anul 2017

4. Decedați care au avut reședința obișnuită în România, după mediul de rezidență și sexe, pe vârste și ani de naștere, în anul 2017

5. Decedați care au avut reședința obișnuită în România, după luna decesului, pe județe, în anul 2017

6. Decedați care au avut reședința obișnuită în România, după grupa de vârstă, pe medii de rezidență, sexe și cauze de deces (18 grupe), în anul 2017

7. Decedați care au avut reședința obișnuită în România, după cauza de deces (18 grupe) pe sexe, medii de rezidență și județe, în anul 2017

8. Decedați care au avut reședința obișnuită în România, ca urmare a leziunilor traumatice, otrăvirilor și a altor consecințe ale cauzelor externe, după grupa de vârstă, pe sexe și cauza externă de deces, în anul 2017

### **Mortalitatea infantilă (pentru decedații cu reședința obișnuită în România)**

9. Decedați sub 1 an care au avut reședința obișnuită în România și rata mortalității infantile, după mediul de rezidență și sexe, pe macroregiuni, regiuni de dezvoltare și județe, în anul 2017
10. Decedați sub 1 an care au avut reședința obișnuită în România, după mediul de rezidență și grupa de vârstă, pe sexe și județe, în anul 2017
11. Decedați sub 1 an care au avut reședința obișnuită în România, după cauza de deces, pe medii de rezidență și județe, în anul 2017
12. Ratele mortalității infantile (pentru decedați sub 1 an care au avut reședința obișnuită în România), după cauza de deces, pe medii de rezidență, macroregiuni, regiuni de dezvoltare și județe, în anul 2017

### **Mortinatalitatea (rata mortinatalității raportată la născuții-vii cu reședința obișnuită în România)**

13. Născuții - morți și rata mortinatalității, după mediul de rezidență și sexe, pe macroregiuni, regiuni de dezvoltare și județe, în anul 2017
14. Născuții-morți cu reședința obișnuită în România, după grupa de vârstă a mamei, pe medii de rezidență și cauze de deces, în anul 2017
15. Născuții - morți cu reședința obișnuită în România, după greutatea la naștere, pe sexe și durata sarcinii, în anul 2017
16. Născuții - morți cu reședința obișnuită în România, după mediul de rezidență și rangul născutului mort, pe vârsta și anul nașterii mamei, în anul 2017

## **NUPTIALITATEA ÎN ANUL 2017**

1. Căsătorii și rate de nupțialitate după mediul de rezidență, pe macroregiuni, regiuni de dezvoltare și județe, în anul 2017
2. Căsătorii după grupa de vârstă corelată a soților, pe medii de rezidență, în anul 2017
3. Căsătorii după luna înregistrării căsătoriei, pe medii de rezidență, macroregiuni, regiuni de dezvoltare și județe, în anul 2017
4. Căsătorii după starea civilă anterioară corelată a soților, pe medii de rezidență, în anul 2017
5. Căsătorii după starea civilă anterioară a soțului, pe grupe de vârstă și județe, în anul 2017
6. Căsătorii după starea civilă anterioară a soției, pe grupe de vârstă și județe, în anul 2017
7. Căsătorii după starea civilă anterioară a soțului, pe medii de rezidență, macroregiuni, regiuni de dezvoltare și județe, în anul 2017
8. Căsătorii după starea civilă anterioară a soției, pe medii de rezidență, macroregiuni, regiuni de dezvoltare și județe, în anul 2017
9. Căsătorii după rangul căsătoriei încheiate, pe medii de rezidență, în anul 2017
10. Căsătorii după rangul căsătoriei soțului, pe medii de rezidență, macroregiuni, regiuni de dezvoltare și județe, în anul 2017

11. Căsătorii după rangul căsătoriei soției, pe medii de rezidență, macroregiuni, regiuni de dezvoltare și județe, în anul 2017
12. Căsătorii după anul nașterii și starea civilă anterioară a soțului, în anul 2017
13. Căsătorii după anul nașterii și starea civilă anterioară a soției, în anul 2017
14. Vârsta medie la căsătorie a bărbaților și a femeilor după mediul de rezidență, pe macroregiuni, regiuni de dezvoltare și județe, în anul 2017
15. Vârsta medie la prima căsătorie a bărbaților și a femeilor după mediul de rezidență, pe macroregiuni, regiuni de dezvoltare și județe, în anul 2017
16. Căsătorii după statutul ocupațional corelat al soților pe medii de rezidență, în anul 2017
17. Căsătorii după nivelul de instruire corelat al soților pe medii de rezidență, în anul 2017

### **DIVORȚIALITATEA ÎN ANUL 2017**

1. Divorțurile și rate de divorțialitate după mediul de rezidență, pe macroregiuni, regiuni de dezvoltare și județe, în anul 2017
2. Divorțurile după grupa de vârstă corelată a soților, pe medii de rezidență, în anul 2017
3. Divorțurile după grupa de vârstă a soțului, pe medii de rezidență, macroregiuni, regiuni de dezvoltare și județe, în anul 2017
4. Divorțurile după grupa de vârstă a soției, pe medii de rezidență, macroregiuni, regiuni de dezvoltare și județe, în anul 2017
5. Divorțurile după grupa de vârstă a soțului, pe medii de rezidență și rangul divorțului, în anul 2017
6. Divorțurile după grupa de vârstă a soției, pe medii de rezidență și rangul divorțului, în anul 2017
7. Divorțurile după grupa de vârstă a soțului, pe medii de rezidență și durata căsătoriei, în anul 2017
8. Divorțurile după grupa de vârstă a soției, pe medii de rezidență și durata căsătoriei, în anul 2017
9. Divorțurile după durata căsătoriei, pe medii de rezidență și numărul copiilor minori rămași din căsătoria care se desface, în anul 2017
10. Divorțurile după mediul de rezidență, pe durata căsătoriei și anul încheierii căsătoriei, în anul 2017
11. Divorțurile după nivelul de instruire corelat al soților, pe medii de rezidență, în anul 2017
12. Divorțurile după numărul de divorțuri ale soțului, pe medii de rezidență și nivele de instruire, în anul 2017
13. Divorțurile după numărul de divorțuri ale soției, pe medii de rezidență și nivele de instruire, în anul 2017
14. Divorțurile după numărul copiilor minori rămași din căsătoria desfăcută, pe medii de rezidență și nivelul de instruire al soțului, în anul 2017
15. Divorțurile după numărul copiilor minori rămași din căsătoria desfăcută, pe medii de rezidență și nivelul de instruire al soției, în anul 2017
16. Divorțurile după durata căsătoriei, pe cauza desfacerii căsătoriei și din vina cui se desface căsătoria, în anul 2017

17. Divorțurile după statutul ocupațional corelat al soților, pe medii de rezidență, în anul 2017

18. Vârsta medie a soților la divorț, pe medii de rezidență, macroregiuni, regiuni de dezvoltare și județe, în anul 2017

19. Durata medie a căsătoriei care se termină prin divorț, pe medii de rezidență, macroregiuni, regiuni de dezvoltare și județe, în anul 2017