

agricultura

E F E C T I V E L E
D E
A N I M A L E
S I
P R O D U C T I A A N I M A L A

A N U L 2 0 1 6



ROMÂNIA



2 0 1 7

INSTITUTUL NAȚIONAL DE
STATISTICĂ
NATIONAL INSTITUTE OF STATISTICS

INSTITUTUL NAȚIONAL DE STATISTICĂ

www.insse.ro

Coordonatorul publicației:

Elena Mihaela IAGĂR - Vicepreședinte

Coordonatorii ediției:

Florentina Viorica GHEORGHE - Director General

Direcția Generală de Statistică Economică

Ioana DIMA - Director

Mariana CLIPCEA - Director Adjunct

Direcția de Statistici Agricole și de Mediu

Autori:

Alexandru Marius BRODEALĂ - Șef Serviciu

George CURT - Expert

Vasile DINCĂ - Expert

Bogdan OPREA - Expert

Mihaela DINU - Expert

Marinela MUNTEANU - Expert

Mihaela BRANA - Expert

Direcția de Statistici Agricole și de Mediu

Tehnoredactare și machetare:

Vasile DINCĂ - Expert

Mihaela DINU - Expert

Marinela MUNTEANU - Expert

Direcția de Statistici Agricole și de Mediu

G.I.S.:

Daniel Celu VÎRDOL - Director Adjunct

Direcția de Diseminare Date Statistice

Pre-press și tipărire:

Direcția Generală de IT și Infrastructură Statistică

Direcția de Editare a Publicațiilor Statistice

Coordonatori:

Gheorghe VAIDA-MUNTEAN - Director General

Vitty-Cristian CHIRAN - Director

Publicația electronică pe CD-rom:

Roxana Mihaela ȘERBAN - Consilier

Coperta: Alexandru POPESCU - Consilier

ISSN: 2066 - 642X

ISSN-L: 1842 - 2861

© INS 2017

Reproducerea conținutului acestei publicații, integrală sau parțială, în forma originală sau modificată, precum și **stocarea** într-un sistem de regăsire sau **transmiterea** sub orice formă și prin orice mijloace **sunt interzise** fără autorizarea scrisă a Institutului Național de Statistică.

Utilizarea conținutului acestei publicații, cu titlu explicativ sau justificativ, în articole, studii, cărți este autorizată numai cu indicarea clară și precisă a sursei.

Editat la Editura Institutului Național de Statistică.

CUPRINS

	Pagina
I. METODOLOGIA ȘI ORGANIZAREA CERCETĂRII STATISTICE	
1. Obiectivele cercetării statistice.....	5
2. Sfera de cuprindere	5
3. Metoda de înregistrare.....	5
4. Momentul / perioada de referință și de înregistrare	5
5. Chestionarul cercetării statistice	5
6. Eșantionul cercetării statistice.....	6
II. REZULTATELE CERCETĂRII STATISTICE	
1. Efectivele de animale existente la 1 decembrie 2016.....	9
2. Producția animală în anul 2016	10
3. Efective de animale și densitatea acestora la 100 ha teren, în România și în unele State Membre ale Uniunii Europene, la sfârșitul anului	11
TABELE	
1. Efectivele de animale existente la 1 decembrie 2016, pe total țară.....	15
2. Efectivele de animale existente la 1 decembrie 2016, pe regiuni de dezvoltare	17
3. Numărul de animale sacrificate și greutatea în viu a acestora pe total țară, în anul 2016.....	33
4. Numărul de animale sacrificate și greutatea în viu a acestora pe regiuni de dezvoltare, în anul 2016.....	34
5. Producția de lapte și produse lactate din exploatațiile agricole pe total țară, în anul 2016	42
6. Producția de lapte și produse lactate din exploatațiile agricole pe regiuni de dezvoltare, în anul 2016.....	43
7. Producția animală pe total țară, în anul 2016	51
8. Producția animală pe regiuni de dezvoltare, în anul 2016	52
9. Efectivele de animale existente la 1 decembrie 2016, pe macroregiuni, regiuni de dezvoltare și județe	60
HĂRȚI	
1. Greutatea în viu a bovinelor destinate sacrificării pentru consum în anul 2016, pe județe.....	61
2. Greutatea în viu a porcinelor destinate sacrificării pentru consum în anul 2016, pe județe..	62
3. Greutatea în viu a ovinelor și caprinelor destinate sacrificării pentru consum în anul 2016, pe județe	63
4. Greutatea în viu a păsărilor destinate sacrificării pentru consum în anul 2016, pe județe.....	64
5. Producția de lapte de vacă în exploatațiile agricole în anul 2016, pe județe	65
6. Producția de lapte de bivoliță în exploatațiile agricole în anul 2016, pe județe.....	66
7. Producția de lapte de oaie în exploatațiile agricole în anul 2016, pe județe	67
8. Producția de lapte de capră în exploatațiile agricole în anul 2016, pe județe.....	68
GLOSAR.....	69

I. METODOLOGIA ȘI ORGANIZAREA CERCETĂRII STATISTICE

1. *Obiectivele cercetării statistice*

Potrivit Regulamentului (CE) nr. 1165/2008 al Parlamentului European și al Consiliului din 19 noiembrie 2008 privind statisticile referitoare la efectivele de animale și la carne, obiectivul cercetării statistice “Efectivele de animale existente la 1 decembrie și producția animală în anul 2016” a constat în determinarea:

- efectivelor de animale pentru fiecare specie;
- numărului de animale sacrificate pentru fiecare specie, a greutateii în viu a animalelor și indirect a greutateii medii;
- cantității de lapte produs;
- cantității de lapte și smântână livrate unităților de prelucrare a laptelui;
- cantității de lapte vândută direct;
- cantității totale de lapte folosită pentru consum uman în exploatațile agricole;
- cantității totale de lapte folosită pentru hrana animalelor;
- producției de lână, ouă, miere, etc.

2. *Sfera de cuprindere*

În cercetarea statistică au fost cuprinse exploatații agricole care au deținut cel puțin un animal sau 10 păsări și/ sau au realizat producție agricolă animală. Cercetarea statistică s-a desfășurat pe un eșantion reprezentativ la nivel național, regional și județean.

Acestea au fost:

- exploatațiile agricole cu personalitate juridică;
- exploatații agricole fără personalitate juridică.

3. *Metoda de înregistrare*

Culegerea datelor în chestionare s-a realizat astfel:

- de către operatorul statistic, prin interviu direct (față în față) pentru exploatațiile fără personalitate juridică cuprinse în eșantion;
- de către o persoană desemnată de conducătorul exploatației agricole cu personalitate juridică, prin autoînregistrare.

4. *Momentul/ perioada de referință și de înregistrare*

Momentul de referință a fost 1 decembrie 2016, pentru efectivele de animale și anul calendaristic 2016 pentru producția animală. Perioada de colectare a datelor a fost cuprinsă între 2-28 decembrie 2016.

5. *Chestionarul cercetării statistice*

Pentru colectarea informațiilor s-a folosit un singur tip de chestionar, atât pentru exploatațiile agricole cu personalitate juridică, cât și pentru exploatațiile agricole fără personalitate juridică.

Informațiile din chestionar au fost structurate pe cinci capitole:

- Capitolul I – „Informații generale privind exploatația agricolă”, care a cuprins caracteristici de identificare specifice formei de proprietate și formei juridice de organizare a exploatației agricole;
- Capitolul II – „Efectivele de animale existente la 1 decembrie 2016 și evoluția efectivelor de animale în perioada 1.I.-1.XII.2016”;
- Capitolul III – „Sacrificările de animale și destinația producției de carne din exploatațiile agricole în perioada 1.I.-31.XII.2016”;

- Capitolul IV – „Producția și utilizarea laptelui în perioada 1.I.-31.XII.2016”;
- Capitolul V – „Producția animală în perioada 1.I.-31.XII.2016”.

6. Eșantionul cercetării statistice

6.1 Baza de sondaj

Baza de sondaj pentru extragerea eșantionului a constituit-o Registrul Statistic al Exploatațiilor Agricole (REXA) din care au fost selectate exploatațiile agricole cu cel puțin un animal.

REXA a fost constituit pe baza informațiilor obținute la Recensământul General Agricol realizat în anul 2010 și este actualizat cu datele rezultate din anchetele structurale în agricultură și cercetările statistice curente.

6.2 Extragerea eșantionului

Eșantionul cercetării statistice a fost extras din baza de sondaj potrivit metodei sondajului stratificat, cu selecție simplă aleatoare și alocare optimală Neyman.

Straturile de selecție au fost determinate de următoarele caracteristici de clasificare:

- județul, echivalent nivelului de clasificare - NUTS 3;
- clasa de mărime ale exploatațiilor agricole în funcție de efectivele de animale.

Exploatațiile agricole cercetate exhaustiv s-au aflat în una din situațiile de mai jos:

- exploatații agricole cu personalitate juridică;
- exploatații agricole fără personalitate juridică care au deținut:
 - bovine în număr de 20 și peste;
 - ovine în număr de 300 și peste;
 - caprine în număr de 40 și peste;
 - porcine în număr de 100 și peste;
 - păsări în număr de 350 și peste;
 - cabaline în număr de 10 și peste;
 - iepuri de casă în număr de 100 și peste;
 - cel puțin 1 animal de blană;
 - cel puțin 200 de familii de albine.

Eșantionul a asigurat o acoperire de cel puțin 70% din efectivele de animale.

În condițiile respectării gradului minim de acoperire, mărimea eșantionului a fost de aproximativ de 50000 exploatații agricole, din care 47073 exploatații agricole fără personalitate juridică.

Mărimea eșantionului a fost calculată la un coeficient de încredere de minim 95%, iar erorile relative pentru estimările la nivel național nu au depășit:

- $\pm 2\%$ pentru estimarea numărului total de porcine;
- $\pm 1\%$ pentru estimarea numărului total de bovine și $\pm 1,5\%$ pentru estimarea numărului total de vaci;
- $\pm 2\%$ pentru estimarea numărului total de ovine și caprine.

II. REZULTATELE CERCETĂRII STATISTICE

1. Efectivele de animale existente la 1 decembrie 2016

Potrivit rezultatelor cercetării statistice „Efectivele de animale și producția animală, în anul 2016” față de anul precedent, efectivele de ovine și caprine au crescut, iar efectivele de bovine, porcine și păsări au scăzut.

Efectivele de animale și păsări existente la 1 decembrie 2016, comparativ cu 1 decembrie 2015

	1 decembrie 2015	1 decembrie 2016	Diferențe (±) anul 2016 față de anul 2015
-mii capete-			
Bovine - total	2092,4	2049,7	-42,7
din care:			
- vaci, bivolițe și juninci	1311,5	1314,9	+3,4
Porcine - total	4926,9	4707,7	-219,2
din care:			
- scroafe de prăsilă	374,6	361,2	-13,4
Ovine și caprine - total	11249,7	11358,6	+108,9
din care:			
- oi, mioare și capre	8704,0	8730,5	+26,5
Păsări - total	78648,1	75689,9	-2958,2
din care:			
- păsări ouătoare adulte	43662,6	40833,1	-2829,5

Numărul total de bovine la 1 decembrie 2016 a scăzut cu 2,0%, iar efectivul matcă (vacii pentru lapte, bivolițe pentru reproducție și juninci pentru reproducție) a crescut cu 0,3%.

Numărul total de porcine și efectivul matcă (scroafe de prăsilă) au scăzut cu 4,4%, respectiv cu 3,6%.

Numărul total de ovine și caprine și efectivul matcă (oi, mioare și capre) au crescut cu 1,0%, respectiv cu 0,3%.

Numărul total al păsărilor și numărul de păsări ouătoare adulte au scăzut cu 3,8%, respectiv cu 6,5%.

Evoluția efectivelor de animale în perioada 2006 – 2016

Efectivele de bovine au scăzut din anul 2006 până în anul 2011. Din anul 2011, efectivele de bovine s-au menținut la un nivel aproximativ constant, ajungând în anul 2016 la 69,9% față de anul 2006.

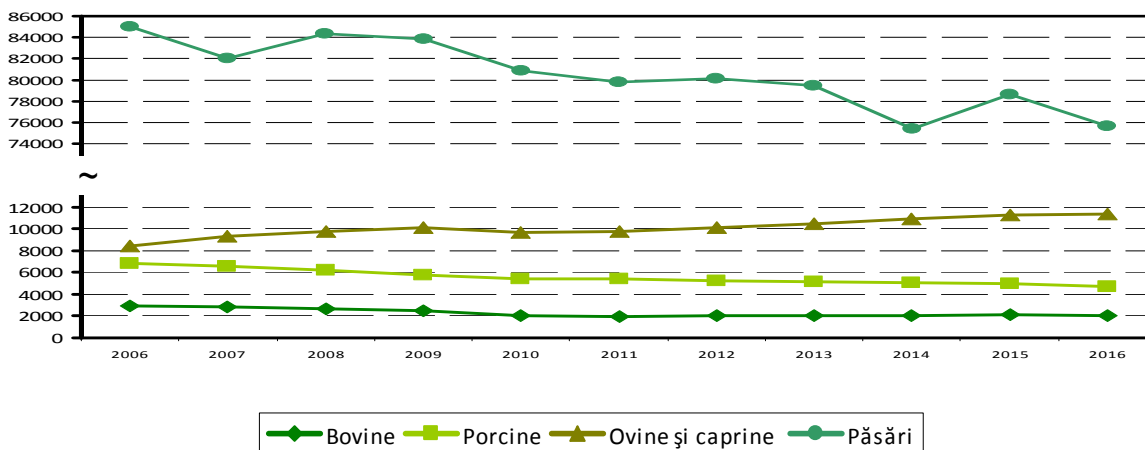
Efectivele de porcine au scăzut constant, ajungând la 69,1% în anul 2016 față de anul 2006.

Efectivele de ovine și caprine au înregistrat creșteri anuale (excepție anul 2010), atingând în anul 2016 un nivel de 11358,6 mii capete, respectiv cu 35,1% mai mult față de anul 2006.

În anul 2016, efectivele de păsări au înregistrat 75689,9 mii capete, cu 10,9% mai puțin față de anul 2006.

Grafic : Evoluția efectivelor de animale existenta la 1 decembrie în perioada 2006 – 2016

-mii capete-



2. Producția animală obținută în anul 2016

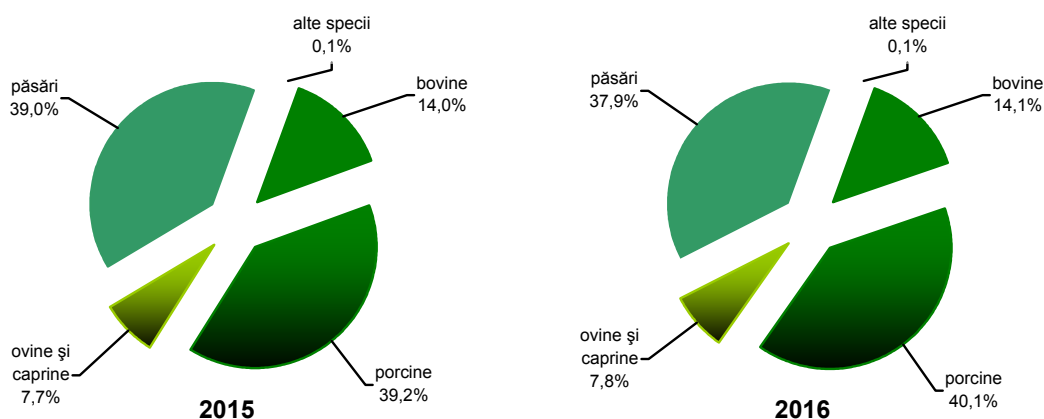
În anul 2016 față de anul 2015 a crescut producția totală de carne și au scăzut producțiile de lapte, lână și ouă. Greutatea animalelor destinate sacrificării pentru consum a crescut la bovine, la porcine și la ovine și caprine și a scăzut la păsări.

	U.M.	2015	2016	Anul 2016 față de anul 2015 (±)
Greutatea animalelor destinate sacrificării pentru consum (greutate în viu – total)	mii tone	1431	1464	+33
din care:				
- bovine	mii tone	200	206	+6
- porcine	mii tone	562	588	+26
- ovine și caprine	mii tone	110	114	+ 4
- păsări	mii tone	558	555	-3
Lapte – total	mii hl	49156	48133	-1023
din care:				
- lapte de vacă și bivoliță (inclusiv consumul vițelilor)	mii hl	42664	42020	-644
Lână	tone	22343	22277	-66
Ouă	mil. bucăți	6555	6182	-373

În anul 2016 comparativ cu anul 2015 s-au constatat următoarele:

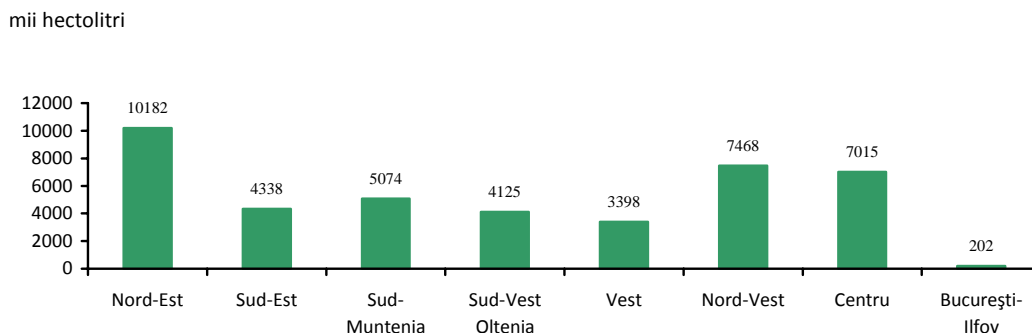
- **greutatea animalelor și păsărilor destinate sacrificării pentru consum** a crescut cu 2,3% pe total, cu 4,6% la porcine, cu 3,6% la ovine și caprine și cu 3,0% la bovine, iar la păsări a scăzut cu 0,5%;
- **producția totală de lapte** a fost cu 2,1% mai mică;
- **producția de lână** a scăzut cu 0,3%;
- **producția totală de ouă** a scăzut cu 5,7%.

Grafic 1: Structura producției totale de carne (greutate în viu)



În anul 2016 comparativ cu anul 2015, în structura producției de carne s-au înregistrat creșteri ale ponderii producției de carne de porcine (+0,9 puncte procentuale), de carne de bovine (+0,1 pp) și de carne de ovine și caprine (+0,1 pp) și scăderi ale ponderii producției de carne de pasăre (-1,1 pp).

Grafic 2: Producția de lapte de vacă în anul 2016, pe regiuni de dezvoltare



Producția totală de lapte de vacă (inclusiv pentru consumul vițelilor) în anul 2016 a fost de 41802 mii hectolitri, cu 600 mii hectolitri (-1,4%) sub nivelul anului precedent. S-au înregistrat scăderi în regiunile de dezvoltare Nord-Est (-4,3%), Nord-Vest (-4,3%), Sud Vest-Oltenia (-1,4%) și Sud-Est (-1,1%) și creșteri în regiunile de dezvoltare București- Ilfov (+11,0%), Vest (+4,4%), Sud Muntenia (+2,4%) și Centru (+0,2%).

3. Efective de animale și densitatea acestora la 100 ha teren, în România și în unele State Membre ale Uniunii Europene, la sfârșitul anului

Tabelul 2: Efective de bovine

Țara	Efective de bovine (mii capete)	Densitatea la 100 ha teren*) (capete)
România	2049,7	15,4
Belgia	2498,6	190,4
Bulgaria	571,4	11,8
Republica Cehă	1339,6	38,8
Danemarca	1554,0	59,7
Germania	12466,6	75,4
Irlanda	6613,4	149,4
Grecia	580,0	15,2
Spania	6254,5	32,8
Franța	19004,0	67,4
Italia	6314,9	62,0

Țara	Efective de bovine (mii capete)	Densitatea la 100 ha teren*) (capete)
Lituania	694,7	23,4
Ungaria	838,0	16,5
Olanda	4294,0	238,7
Austria	1954,4	73,7
Polonia	5985,1	42,8
Portugalia	1635,0	55,7
Slovenia	488,6	108,6
Slovacia	449,5	24,0
Finlanda	887,3	39,1
Suedia	1436,1	47,5
Regatul Unit	9942,0	59,0

*) În ceea ce privește terenul (suprafața arabilă, pășuni și fânețe) la care s-au raportat efectivele de bovine, s-au utilizat ultimele date disponibile: anul 2016 pentru România, anul 2015 pentru statele din Uniunea Europeană.

La efectivele de bovine, România s-a situat printre primele zece țări ale Uniunii Europene, după Franța, Germania, Regatul Unit, Irlanda, Spania, Italia, Polonia, Olanda și Belgia. În ceea ce privește densitatea la 100 ha teren, țara noastră este urmată numai de Bulgaria.

Tabelul 3: Efective de porcine

Țara	Efective de porcine (mii capete)	Densitatea la 100 ha teren* (capete)	Țara	Efective de porcine (mii capete)	Densitatea la 100 ha teren* (capete)
România	4707,7	53,7	Lituania	663,6	30,6
Belgia	6181,4	739,1	Ungaria	2887,0	66,6
Bulgaria	616,1	17,6	Olanda	11881,0	1150,1
Republica Cehă	1479,3	59,3	Austria	2792,8	207,5
Danemarca	12281,0	522,9	Polonia	11107,5	102,0
Germania	27376,1	231,1	Portugalia	2151,2	192,6
Irlanda	1527,8	337,9	Slovenia	265,7	155,2
Grecia	870,0	30,1	Slovacia	587,1	43,5
Spania	29231,6	231,0	Finlanda	1196,7	53,4
Franța	12793,0	68,6	Suedia	1471,2	57,1
Italia	8477,9	128,4	Regatul Unit	4540,0	78,8

**) În ceea ce privește terenul (suprafața arabilă) la care s-au raportat efectivele de porcine, s-au utilizat ultimele date disponibile: anul 2016 pentru România, anul 2015 pentru statele din Uniunea Europeană.*

La efectivele de porcine, România s-a situat pe locul nouă în Uniunea Europeană, după Spania, Germania, Franța, Danemarca, Olanda, Polonia, Italia și Belgia. În ceea ce privește densitatea la 100 ha teren, țara noastră este urmată de țări precum Finlanda, Slovacia, Lituania, Grecia și Bulgaria.

Tabelul 4: Efective de ovine și caprine

Țara	Efective de ovine și caprine (mii capete)	Densitatea la 100 ha teren* (capete)	Țara	Efective de ovine și caprine (mii capete)	Densitatea la 100 ha teren* (capete)
România	11358,6	85,5	Lituania	177,0	6,0
Bulgaria	1596,4	32,8	Ungaria	1236,0	24,3
Germania	1713,1	10,4	Olanda	1544,0	85,8
Grecia	12725,0	332,9	Austria	461,1	17,4
Spania	19050,9	100,0	Portugalia	2414,8	82,3
Franța	8361,0	29,7	Slovacia	409,6	21,9
Italia	8311,1	81,6	Regatul Unit	23644,0	140,4

**) În ceea ce privește terenul (suprafața arabilă, pășuni și fânețe) la care s-au raportat efectivele de ovine și caprine, s-au utilizat ultimele date disponibile: anul 2016 pentru România, anul 2015 pentru statele Uniunii Europene.*

La efectivele de ovine și caprine, România s-a situat pe locul patru în rândul Statelor Membre, după Regatul Unit, Spania și Grecia. În ceea ce privește densitatea la 100 ha teren, țara noastră se află pe locul cinci în Uniunea Europeană, după Grecia, Regatul Unit, Spania și Olanda.

TABELE

**1. EFECTIVELE DE ANIMALE
EXISTENTE LA 1 DECEMBRIE 2016, PE TOTAL ȚARĂ**

Denumirea indicatorilor	Total agricultură	- capete -	
		din care:	
		Sector majoritar privat	din acesta: Exploatații agricole fără personalitate juridică
A	1	2	3
EFFECTIVELE DE BOVINE			
TAURINE SUB 1 AN – TOTAL	444168	442452	396232
- viței pentru sacrificare	133630	133243	130026
- alte taurine – total	310538	309209	266206
- masculi	88353	87925	68447
- femele	222185	221284	197759
TAURINE ÎNTRE 1 ȘI 2 ANI - TOTAL	248917	247859	221513
- masculi	65630	65327	59111
- femele	183287	182532	162402
- pentru sacrificare	12504	12441	8677
- altele	170783	170091	153725
TAURINE DE 2 ANI ȘI PESTE - TOTAL	1336348	1333078	1250461
- masculi	17667	17588	14833
- pentru reproducție	7203	7169	6107
- pentru sacrificare	5993	5950	4265
- pentru muncă	4471	4469	4461
- femele	1318681	1315490	1235628
- juninci	130280	129674	118139
- juninci pentru sacrificare	7923	7874	6513
- juninci pentru reproducție	122357	121800	111626
- vaci	1188401	1185816	1117489
- vaci pentru lapte	1176615	1174141	1108978
- alte vaci	11786	11675	8511
TAURINE TOTAL	2029433	2023389	1868206
BUBALINE TOTAL	20280	19871	18781
- bivolițe (femele pentru reproducție)	15928	15768	15074
- alte bubaline	4352	4103	3707
BOVINE TOTAL	2049713	2043260	1886987

**1. EFECTIVELE DE ANIMALE
EXISTENTE LA 1 DECEMBRIE 2016, PE TOTAL ȚARĂ - continuare**

Denumirea indicatorilor	Total agricultură	- capete -	
		din care:	
		Sector majoritar privat	Exploatații agricole fără personalitate juridică
A	1	2	3
EFFECTIVELE DE PORCINE			
Purcei sub 20 kg	785674	784827	346236
Purcei între 20 și 50 kg	1016778	1015093	579040
Porcine la îngrășat - total	2537986	2534596	1785642
- cu greutate de 50-80 kg	837060	835586	399520
- cu greutate de 81-110 kg	955084	954048	695236
- peste 110 kg	745842	744962	690886
Porcine pentru reproducție de peste 50 kg - total	367281	366510	208827
Vieri	6096	6021	4782
Scroafe de prăsilă - total	361185	360489	204045
- scroafe montate	223121	222671	116220
din care: scroafe la prima montă	50405	50385	34517
- scroafe nemontate	138064	137818	87825
din care: scrofițe nemontate	54389	54288	31258
PORCINE TOTAL	4707719	4701026	2919745
EFFECTIVELE DE OVINE ȘI CAPRINE			
OVINE TOTAL	9875483	9864111	9660000
Oi fătătoare și mioare montate - total	8387743	8377844	8258227
- oi pentru lapte și mioare montate	7569635	7561015	7501528
- alte oi și mioare	818108	816829	756699
Berbeci reproducători	240844	240603	237932
Alte ovine	1246896	1245664	1163841
CAPRINE TOTAL	1483146	1482340	1468406
Capre care au fătat deja și capre montate	1160823	1160154	1148729
- capre care au fătat deja	1015697	1015129	1005918
- capre montate pentru prima dată	145126	145025	142811
Alte caprine	322323	322186	319677
OVINE ȘI CAPRINE TOTAL	11358629	11346451	11128406
EFFECTIVELE DE PĂSĂRI			
PĂSĂRI TOTAL	75689854	75677431	48060939
din care: păsări ouătoare adulte	40833096	40822064	33038373
din acestea: găini ouătoare	36261696	36251838	29955490

**2. EFECTIVELE DE ANIMALE
EXISTENTE LA 1 DECEMBRIE 2016, PE REGIUNI DE DEZVOLTARE**

Denumirea indicatorilor	Total agricultură	- capete -	
		din care:	
		Sector majoritar privat	din acesta: Exploatații agricole fără personalitate juridică
A	1	2	3
NORD - EST			
EFECTIVELE DE BOVINE			
TAURINE SUB 1 AN - TOTAL	129427	129033	125274
- viței pentru sacrificare	38902	38890	38410
- alte taurine - total	90525	90143	86864
- masculi	22738	22605	21543
- femele	67787	67538	65321
TAURINE ÎNTRE 1 ȘI 2 ANI - TOTAL	66266	66140	63244
- masculi	20383	20319	19373
- femele	45883	45821	43871
- pentru sacrificare	3846	3812	3049
- altele	42037	42009	40822
TAURINE DE 2 ANI ȘI PESTE - TOTAL	316090	315326	306117
- masculi	3384	3383	2960
- pentru reproducție	1452	1451	1276
- pentru sacrificare	1272	1272	1024
- pentru muncă	660	660	660
- femele	312706	311943	303157
- juninci	31767	31621	30656
- juninci pentru sacrificare	1796	1796	1660
- juninci pentru reproducție	29971	29825	28996
- vaci	280939	280322	272501
- vaci pentru lapte	280136	279533	271976
- alte vaci	803	789	525
TAURINE TOTAL	511783	510499	494635
BUBALINE TOTAL	2	2	2
- bivolițe (femele pentru reproducție)	-	-	-
- alte bubaline	2	2	2
BOVINE TOTAL	511785	510501	494637

**2. EFECTIVELE DE ANIMALE
EXISTENTE LA 1 DECEMBRIE 2016, PE REGIUNI DE DEZVOLTARE - continuare**

Denumirea indicatorilor	Total agricultură	- capete -	
		din care:	
		Sector majoritar privat	din acesta: Exploatații agricole fără personalitate juridică
A	1	2	3
NORD - EST			
EFECTIVELE DE PORCINE			
Purcei sub 20 kg	66340	66287	47387
Purcei între 20 și 50 kg	85520	85365	61447
Porcine la îngrășat - total	300962	300585	256818
- cu greutate de 50-80 kg	98444	98289	72964
- cu greutate de 81-110 kg	137837	137710	123813
- peste 110 kg	64681	64586	60041
Porcine pentru reproducție de peste 50 kg - total	35599	35549	29346
Vieri	640	634	570
Scroafe de prăsilă - total	34959	34915	28776
- scroafe montate	21715	21680	17712
din care: scroafe la prima montă	5889	5889	5442
- scroafe nemontate	13244	13235	11064
din care: scrofițe nemontate	5242	5235	4464
PORCINE TOTAL	488421	487786	394998
EFECTIVELE DE OVINE ȘI CAPRINE			
OVINE TOTAL	1403177	1400078	1381064
Oi fătoare și mioare montate - total	1222988	1220214	1204601
- oi pentru lapte și mioare montate	1129593	1126963	1114214
- alte oi și mioare	93395	93251	90387
Berbeci reproducători	29652	29576	28899
Alte ovine	150537	150288	147564
CAPRINE TOTAL	229838	229424	225949
Capre care au fătat deja și capre montate	173480	173111	169839
- capre care au fătat deja	152892	152563	149848
- capre montate pentru prima dată	20588	20548	19991
Alte caprine	56358	56313	56110
OVINE ȘI CAPRINE TOTAL	1633015	1629502	1607013
EFECTIVELE DE PĂSĂRI			
PĂSĂRI TOTAL	14299295	14299200	8561400
din care: păsări ouătoare adulte	7283687	7283632	6192762
din acestea: găini ouătoare	6034912	6034857	5762317

**2. EFECTIVELE DE ANIMALE
EXISTENTE LA 1 DECEMBRIE 2016, PE REGIUNI DE DEZVOLTARE - continuare**

Denumirea indicatorilor	Total agricultură	- capete -	
		din care:	
		Sector majoritar privat	din acesta: Exploatații agricole fără personalitate juridică
A	1	2	3
SUD - EST			
EFECTIVELE DE BOVINE			
TAURINE SUB 1 AN - TOTAL	52681	52647	49368
- viței pentru sacrificare	14041	14041	13970
- alte taurine - total	38640	38606	35398
- masculi	12719	12701	11387
- femele	25921	25905	24011
TAURINE ÎNTRE 1 ȘI 2 ANI - TOTAL	31926	31883	29844
- masculi	9868	9840	9159
- femele	22058	22043	20685
- pentru sacrificare	1198	1198	869
- altele	20860	20845	19816
TAURINE DE 2 ANI ȘI PESTE - TOTAL	145273	145191	136670
- masculi	2531	2497	2417
- pentru reproducție	797	797	780
- pentru sacrificare	709	677	617
- pentru muncă	1025	1023	1020
- femele	142742	142694	134253
- juninci	14563	14559	13330
- juninci pentru sacrificare	1186	1186	891
- juninci pentru reproducție	13377	13373	12439
- vaci	128179	128135	120923
- vaci pentru lapte	125409	125365	118230
- alte vaci	2770	2770	2693
TAURINE TOTAL	229880	229721	215882
BUBALINE TOTAL	-	-	-
- bivolițe (femele pentru reproducție)	-	-	-
- alte bubaline	-	-	-
BOVINE TOTAL	229880	229721	215882

2. EFECTIVELE DE ANIMALE
EXISTENTE LA 1 DECEMBRIE 2016, PE REGIUNI DE DEZVOLTARE - continuare

Denumirea indicatorilor	Total agricultură	- capete -	
		din care:	
		Sector majoritar privat	din acesta: Exploatații agricole fără personalitate juridică
A	1	2	3
SUD - EST			
EFECTIVELE DE PORCINE			
Purcei sub 20 kg	127206	127116	48656
Purcei între 20 și 50 kg	154042	153876	67848
Porcine la îngrășat - total	387734	387412	235810
- cu greutate de 50-80 kg	163764	163538	52069
- cu greutate de 81-110 kg	141531	141447	103539
- peste 110 kg	82439	82427	80202
Porcine pentru reproducție de peste 50 kg - total	70746	70691	36330
Vieri	782	776	554
Scroafe de prăsilă - total	69964	69915	35776
- scroafe montate	47797	47756	17486
din care: scroafe la prima montă	7755	7750	4323
- scroafe nemontate	22167	22159	18290
din care: scrofițe nemontate	8825	8824	5934
PORCINE TOTAL	739728	739095	388644
EFECTIVELE DE OVINE ȘI CAPRINE			
OVINE TOTAL	1485098	1482867	1399429
Oi fătătoare și mioare montate - total	1224807	1222658	1161948
- oi pentru lapte și mioare montate	1091599	1089890	1081403
- alte oi și mioare	133208	132768	80545
Berbeci reproducători	42273	42269	42093
Alte ovine	218018	217940	195388
CAPRINE TOTAL	371790	371747	369288
Capre care au fătat deja și capre montate	288579	288536	286520
- capre care au fătat deja	251392	251349	249589
- capre montate pentru prima dată	37187	37187	36931
Alte caprine	83211	83211	82768
OVINE ȘI CAPRINE TOTAL	1856888	1854614	1768717
EFECTIVELE DE PĂSĂRI			
PĂSĂRI TOTAL	13476632	13476606	6883533
din care: păsări ouătoare adulte	6769470	6769444	5067839
din acestea: găini ouătoare	5759326	5759300	4671268

**2. EFECTIVELE DE ANIMALE
EXISTENTE LA 1 DECEMBRIE 2016, PE REGIUNI DE DEZVOLTARE - continuare**

Denumirea indicatorilor	Total agricultură	- capete -	
		din care:	
		Sector majoritar privat	din acesta: Exploatații agricole fără personalitate juridică
A	1	2	3
SUD MUNTENIA			
EFECTIVELE DE BOVINE			
TAURINE SUB 1 AN - TOTAL	45352	45105	35856
- viței pentru sacrificare	16759	16751	16204
- alte taurine - total	28593	28354	19652
- masculi	9196	9104	4752
- femele	19397	19250	14900
TAURINE ÎNTRE 1 ȘI 2 ANI - TOTAL	28815	28584	19763
- masculi	7215	7103	5074
- femele	21600	21481	14689
- pentru sacrificare	658	658	283
- altele	20942	20823	14406
TAURINE DE 2 ANI ȘI PESTE - TOTAL	158665	158208	141793
- masculi	2948	2940	1909
- pentru reproducție	861	861	707
- pentru sacrificare	1943	1935	1058
- pentru muncă	144	144	144
- femele	155717	155268	139884
- juninci	14767	14670	12265
- juninci pentru sacrificare	611	611	283
- juninci pentru reproducție	14156	14059	11982
- vaci	140950	140598	127619
- vaci pentru lapte	140599	140247	127458
- alte vaci	351	351	161
TAURINE TOTAL	232832	231897	197412
BUBALINE TOTAL	996	996	956
- bivolițe (femele pentru reproducție)	894	894	894
- alte bubaline	102	102	62
BOVINE TOTAL	233828	232893	198368

2. EFECTIVELE DE ANIMALE
EXISTENTE LA 1 DECEMBRIE 2016, PE REGIUNI DE DEZVOLTARE - continuare

Denumirea indicatorilor	Total agricultură	- capete -	
		din care:	
		Sector majoritar privat	din acesta:
			Exploatații agricole fără personalitate juridică
A	1	2	3
SUD MUNTENIA			
EFECTIVELE DE PORCINE			
Purcei sub 20 kg	114391	114391	49318
Purcei între 20 și 50 kg	159864	159834	109396
Porcine la îngrășat - total	503454	503414	388612
- cu greutate de 50-80 kg	148308	148301	93053
- cu greutate de 81-110 kg	222139	222106	167811
- peste 110 kg	133007	133007	127748
Porcine pentru reproducție de peste 50 kg - total	55072	55052	28157
Vieri	907	904	617
Scroafe de prăsilă - total	54165	54148	27540
- scroafe montate	35057	35047	18771
din care: scroafe la prima montă	8275	8275	5949
- scroafe nemontate	19108	19101	8769
din care: scrofițe nemontate	4770	4770	3200
PORCINE TOTAL	832781	832691	575483
EFECTIVELE DE OVINE ȘI CAPRINE			
OVINE TOTAL	933987	933261	878246
Oi fătătoare și mioare montate - total	767555	766874	759759
- oi pentru lapte și mioare montate	709240	708664	703812
- alte oi și mioare	58315	58210	55947
Berbeci reproducători	22354	22324	22037
Alte ovine	144078	144063	96450
CAPRINE TOTAL	260633	260630	258684
Capre care au fătat deja și capre montate	209263	209260	207665
- capre care au fătat deja	181476	181473	180262
- capre montate pentru prima dată	27787	27787	27403
Alte caprine	51370	51370	51019
OVINE ȘI CAPRINE TOTAL	1194620	1193891	1136930
EFECTIVELE DE PĂSĂRI			
PĂSĂRI TOTAL	17865241	17865043	9956552
din care: păsări ouătoare adulte	9207003	9206819	6510079
din acestea: găini ouătoare	8541537	8541483	5875534

**2. EFECTIVELE DE ANIMALE
EXISTENTE LA 1 DECEMBRIE 2016, PE REGIUNI DE DEZVOLTARE - continuare**

Denumirea indicatorilor	Total agricultură	- capete -	
		din care:	
		Sector majoritar privat	din acesta: Exploatații agricole fără personalitate juridică
A	1	2	3
SUD - VEST OLTENIA			
EFECTIVELE DE BOVINE			
TAURINE SUB 1 AN - TOTAL	43652	43406	42556
- viței pentru sacrificare	17148	17054	17045
- alte taurine - total	26504	26352	25511
- masculi	7573	7521	7089
- femele	18931	18831	18422
TAURINE ÎNTRE 1 ȘI 2 ANI - TOTAL	18916	18815	18457
- masculi	7400	7371	7262
- femele	11516	11444	11195
- pentru sacrificare	365	365	360
- altele	11151	11079	10835
TAURINE DE 2 ANI ȘI PESTE - TOTAL	129353	129037	127860
- masculi	2177	2177	2133
- pentru reproducție	379	379	352
- pentru sacrificare	492	492	480
- pentru muncă	1306	1306	1301
- femele	127176	126860	125727
- juninci	10292	10256	10131
- juninci pentru sacrificare	871	871	871
- juninci pentru reproducție	9421	9385	9260
- vaci	116884	116604	115596
- vaci pentru lapte	115631	115381	114418
- alte vaci	1253	1223	1178
TAURINE TOTAL	191921	191258	188873
BUBALINE TOTAL	-	-	-
- bivolițe (femele pentru reproducție)	-	-	-
- alte bubaline	-	-	-
BOVINE TOTAL	191921	191258	188873

2. EFECTIVELE DE ANIMALE
EXISTENTE LA 1 DECEMBRIE 2016, PE REGIUNI DE DEZVOLTARE - continuare

Denumirea indicatorilor	Total agricultură	- capete -	
		din care:	
		Sector majoritar privat	din acesta: Exploatații agricole fără personalitate juridică
A	1	2	3
SUD - VEST OLTENIA			
EFECTIVELE DE PORCINE			
Purcei sub 20 kg	66298	65998	60203
Purcei între 20 și 50 kg	124490	124080	115491
Porcine la îngrășat - total	362419	361292	340236
- cu greutate de 50-80 kg	58924	58677	48076
- cu greutate de 81-110 kg	117119	116889	107814
- peste 110 kg	186376	185726	184346
Porcine pentru reproducție de peste 50 kg - total	34875	34647	31332
Vieri	585	567	513
Scroafe de prăsilă - total	34290	34080	30819
- scroafe montate	19238	19066	16284
din care: scroafe la prima montă	4705	4705	4601
- scroafe nemontate	15052	15014	14535
din care: scrofițe nemontate	5201	5201	5191
PORCINE TOTAL	588082	586017	547262
EFECTIVELE DE OVINE ȘI CAPRINE			
OVINE TOTAL	685812	685812	684578
Oi fătătoare și mioare montate - total	607718	607718	606584
- oi pentru lapte și mioare montate	558704	558704	557647
- alte oi și mioare	49014	49014	48937
Berbeci reproducători	15988	15988	15924
Alte ovine	62106	62106	62070
CAPRINE TOTAL	283558	283558	283152
Capre care au fătat deja și capre montate	231955	231955	231600
- capre care au fătat deja	207893	207893	207605
- capre montate pentru prima dată	24062	24062	23995
Alte caprine	51603	51603	51552
OVINE ȘI CAPRINE TOTAL	969370	969370	967730
EFECTIVELE DE PĂSĂRI			
PĂSĂRI TOTAL	8317593	8317593	8008066
din care: păsări ouătoare adulte	5348867	5348867	5165369
din acestea: găini ouătoare	4852403	4852403	4668929

2. EFECTIVELE DE ANIMALE
EXISTENTE LA 1 DECEMBRIE 2016, PE REGIUNI DE DEZVOLTARE - continuare

Denumirea indicatorilor	Total agricultură	- capete -	
		din care:	
		Sector majoritar privat	din acesta: Exploatații agricole fără personalitate juridică
A	1	2	3
VEST			
EFECTIVELE DE BOVINE			
TAURINE SUB 1 AN - TOTAL	33564	33291	25323
- viței pentru sacrificare	9737	9522	8782
- alte taurine - total	23827	23769	16541
- masculi	5982	5970	3405
- femele	17845	17799	13136
TAURINE ÎNTRE 1 ȘI 2 ANI - TOTAL	17252	17059	13088
- masculi	3133	3123	2622
- femele	14119	13936	10466
- pentru sacrificare	1926	1924	649
- altele	12193	12012	9817
TAURINE DE 2 ANI ȘI PESTE - TOTAL	109308	108817	94796
- masculi	1255	1247	944
- pentru reproducție	900	892	658
- pentru sacrificare	147	147	78
- pentru muncă	208	208	208
- femele	108053	107570	93852
- juninci	10978	10905	8813
- juninci pentru sacrificare	550	550	295
- juninci pentru reproducție	10428	10355	8518
- vaci	97075	96665	85039
- vaci pentru lapte	94657	94254	84082
- alte vaci	2418	2411	957
TAURINE TOTAL	160124	159167	133207
BUBALINE TOTAL	1343	1343	1343
- bivolițe (femele pentru reproducție)	976	976	976
- alte bubaline	367	367	367
BOVINE TOTAL	161467	160510	134550

2. EFECTIVELE DE ANIMALE
EXISTENTE LA 1 DECEMBRIE 2016, PE REGIUNI DE DEZVOLTARE - continuare

Denumirea indicatorilor	Total agricultură	- capete -	
		din care:	
		Sector majoritar privat	din acesta: Exploatații agricole fără personalitate juridică
A	1	2	3
VEST			
EFECTIVELE DE PORCINE			
Purcei sub 20 kg	235723	235643	43820
Purcei între 20 și 50 kg	233611	233505	41964
Porcine la îngrășat - total	392804	392459	119683
- cu greutate de 50-80 kg	170594	170432	22722
- cu greutate de 81-110 kg	132685	132573	39213
- peste 110 kg	89525	89454	57748
Porcine pentru reproducție de peste 50 kg - total	82231	82174	15506
Vieri	1516	1505	1132
Scroafe de prăsilă - total	80715	80669	14374
- scroafe montate	47477	47450	8398
din care: scroafe la prima montă	11102	11098	3235
- scroafe nemontate	33238	33219	5976
din care: scrofițe nemontate	19183	19180	3507
PORCINE TOTAL	944369	943781	220973
EFECTIVELE DE OVINE ȘI CAPRINE			
OVINE TOTAL			
Oi fătătoare și mioare montate - total	1195937	1194305	1190778
- oi pentru lapte și mioare montate	1048604	1047446	1044076
- alte oi și mioare	147333	146859	146702
Berbeci reproducători	39257	39216	39059
Alte ovine	280223	279885	278960
CAPRINE TOTAL	76288	76084	75614
Capre care au fătat deja și capre montate	54869	54744	54316
- capre care au fătat deja	46489	46414	46085
- capre montate pentru prima dată	8380	8330	8231
Alte caprine	21419	21340	21298
OVINE ȘI CAPRINE TOTAL	1591705	1589490	1584411
EFECTIVELE DE PĂSĂRI			
PĂSĂRI TOTAL			
din care: păsări ouătoare adulte	3138188	3137687	2615451
din acestea: găini ouătoare	2848528	2848027	2325826

**2. EFECTIVELE DE ANIMALE
EXISTENTE LA 1 DECEMBRIE 2016, PE REGIUNI DE DEZVOLTARE - continuare**

Denumirea indicatorilor	Total agricultură	- capete -	
		din care:	
		Sector majoritar privat	din acesta: Exploatații agricole fără personalitate juridică
A	1	2	3
NORD - VEST			
EFECTIVELE DE BOVINE			
TAURINE SUB 1 AN - TOTAL	79955	79805	70261
- viței pentru sacrificare	23928	23928	23368
- alte taurine - total	56027	55877	46893
- masculi	16074	16031	11325
- femele	39953	39846	35568
TAURINE ÎNTRE 1 ȘI 2 ANI - TOTAL	42117	41988	39170
- masculi	8655	8638	7717
- femele	33462	33350	31453
- pentru sacrificare	2056	2056	1689
- altele	31406	31294	29764
TAURINE DE 2 ANI ȘI PESTE - TOTAL	239245	238861	228219
- masculi	1709	1701	1347
- pentru reproducție	945	937	810
- pentru sacrificare	650	650	423
- pentru muncă	114	114	114
- femele	237536	237160	226872
- juninci	24144	24042	22424
- juninci pentru sacrificare	742	731	693
- juninci pentru reproducție	23402	23311	21731
- vaci	213392	213118	204448
- vaci pentru lapte	212121	211882	203455
- alte vaci	1271	1236	993
TAURINE TOTAL	361317	360654	337650
BUBALINE TOTAL	12097	12097	11859
- bivolițe (femele pentru reproducție)	9656	9656	9501
- alte bubaline	2441	2441	2358
BOVINE TOTAL	373414	372751	349509

2. EFECTIVELE DE ANIMALE
EXISTENTE LA 1 DECEMBRIE 2016, PE REGIUNI DE DEZVOLTARE - continuare

Denumirea indicatorilor	Total agricultură	- capete -	
		din care:	
		Sector majoritar privat	Exploatații agricole fără personalitate juridică
A	1	2	3
NORD - VEST			
EFECTIVELE DE PORCINE			
Purcei sub 20 kg	103589	103373	53214
Purcei între 20 și 50 kg	146682	146308	101431
Porcine la îngrășat - total	328290	327516	246484
- cu greutate de 50-80 kg	111489	111033	62308
- cu greutate de 81-110 kg	107932	107636	83087
- peste 110 kg	108869	108847	101089
Porcine pentru reproducție de peste 50 kg - total	45879	45623	36891
Vieri	1125	1102	1022
Scroafe de prăsilă - total	44754	44521	35869
- scroafe montate	25092	24995	18604
din care: scroafe la prima montă	6407	6398	5436
- scroafe nemontate	19662	19526	17265
din care: scrofițe nemontate	6431	6357	5182
PORCINE TOTAL	624440	622820	438020
EFECTIVELE DE OVINE ȘI CAPRINE			
OVINE TOTAL	1668922	1666687	1658377
Oi fătătoare și mioare montate - total	1443098	1441369	1434293
- oi pentru lapte și mioare montate	1268195	1266497	1259916
- alte oi și mioare	174903	174872	174377
Berbeci reproducători	43218	43149	42805
Alte ovine	182606	182169	181279
CAPRINE TOTAL	112777	112777	109041
Capre care au fătat deja și capre montate	84419	84419	82040
- capre care au fătat deja	73205	73205	71592
- capre montate pentru prima dată	11214	11214	10448
Alte caprine	28358	28358	27001
OVINE ȘI CAPRINE TOTAL	1781699	1779464	1767418
EFECTIVELE DE PĂSĂRI			
PĂSĂRI TOTAL	7557017	7547795	5379916
din care: păsări ouătoare adulte	4846567	4837345	4215227
din acestea: găini ouătoare	4440309	4431087	3820155

2. EFECTIVELE DE ANIMALE
EXISTENTE LA 1 DECEMBRIE 2016, PE REGIUNI DE DEZVOLTARE - continuare

Denumirea indicatorilor	Total agricultură	- capete -	
		din care:	
		Sector majoritar privat	din acesta: Exploatații agricole fără personalitate juridică
A	1	2	3
CENTRU			
EFECTIVELE DE BOVINE			
TAURINE SUB 1 AN - TOTAL	57832	57631	46547
- viței pentru sacrificare	12242	12239	11441
- alte taurine - total	45590	45392	35106
- masculi	13760	13710	8815
- femele	31830	31682	26291
TAURINE ÎNTRE 1 ȘI 2 ANI - TOTAL	42901	42762	37835
- masculi	8693	8685	7848
- femele	34208	34077	29987
- pentru sacrificare	2397	2394	1749
- altele	31811	31683	28238
TAURINE DE 2 ANI ȘI PESTE - TOTAL	233108	232601	211030
- masculi	3583	3563	3052
- pentru reproducție	1804	1787	1465
- pentru sacrificare	765	762	573
- pentru muncă	1014	1014	1014
- femele	229525	229038	207978
- juninci	23313	23205	20205
- juninci pentru sacrificare	2040	2002	1693
- juninci pentru reproducție	21273	21203	18512
- vaci	206212	205833	187773
- vaci pentru lapte	203303	202940	185770
- alte vaci	2909	2893	2003
TAURINE TOTAL	333841	332994	295412
BUBALINE TOTAL	5842	5433	4621
- bivolițe (femele pentru reproducție)	4402	4242	3703
- alte bubaline	1440	1191	918
BOVINE TOTAL	339683	338427	300033

**2. EFECTIVELE DE ANIMALE
EXISTENTE LA 1 DECEMBRIE 2016, PE REGIUNI DE DEZVOLTARE - continuare**

Denumirea indicatorilor	Total agricultură	- capete -	
		din care:	
		Sector majoritar privat	Exploatații agricole fără personalitate juridică
A	1	2	3
CENTRU			
EFECTIVELE DE PORCINE			
Purcei sub 20 kg	68583	68557	40251
Purcei între 20 și 50 kg	103318	103173	72588
Porcine la îngrășat - total	244548	244413	182493
- cu greutate de 50-80 kg	81234	81149	44182
- cu greutate de 81-110 kg	87392	87344	63588
- peste 110 kg	75922	75920	74723
Porcine pentru reproducție de peste 50 kg - total	40366	40325	28842
Vieri	309	302	153
Scroafe de prăsilă - total	40057	40023	28689
- scroafe montate	25536	25516	17807
din care: scroafe la prima montă	5856	5854	5116
- scroafe nemontate	14521	14507	10882
din care: scrofițe nemontate	4328	4327	3386
PORCINE TOTAL	456815	456468	324174
EFECTIVELE DE OVINE ȘI CAPRINE			
OVINE TOTAL	2151856	2150786	2118330
Oi fătoare și mioare montate - total	1900523	1899589	1875177
- oi pentru lapte și mioare montate	1740213	1739364	1717003
- alte oi și mioare	160310	160225	158174
Berbeci reproducători	47066	47045	46084
Alte ovine	204267	204152	197069
CAPRINE TOTAL	134707	134565	133133
Capre care au fătat deja și capre montate	108736	108607	107237
- capre care au fătat deja	94010	93892	92603
- capre montate pentru prima dată	14726	14715	14634
Alte caprine	25971	25958	25896
OVINE ȘI CAPRINE TOTAL	2286563	2285351	2251463
EFECTIVELE DE PĂȘĂRI			
PĂȘĂRI TOTAL	8302783	8300403	4398746
din care: păsări ouătoare adulte	3825650	3824606	2858771
din acestea: găini ouătoare	3443015	3443015	2490350

2. EFECTIVELE DE ANIMALE
EXISTENTE LA 1 DECEMBRIE 2016, PE REGIUNI DE DEZVOLTARE - continuare

Denumirea indicatorilor	Total agricultură	- capete -	
		din care:	
		Sector majoritar privat	din acesta:
Exploatații agricole fără personalitate juridică			
A	1	2	3
BUCUREȘTI - ILFOV			
EFECTIVELE DE BOVINE			
TAURINE SUB 1 AN - TOTAL	1705	1534	1047
- viței pentru sacrificare	873	818	806
- alte taurine - total	832	716	241
- masculi	311	283	131
- femele	521	433	110
TAURINE ÎNTRE 1 ȘI 2 ANI - TOTAL	724	628	112
- masculi	283	248	56
- femele	441	380	56
- pentru sacrificare	58	34	29
- altele	383	346	27
TAURINE DE 2 ANI ȘI PESTE - TOTAL	5306	5037	3976
- masculi	80	80	71
- pentru reproducție	65	65	59
- pentru sacrificare	15	15	12
- pentru muncă	-	-	-
- femele	5226	4957	3905
- juninci	456	416	315
- juninci pentru sacrificare	127	127	127
- juninci pentru reproducție	329	289	188
- vaci	4770	4541	3590
- vaci pentru lapte	4759	4539	3589
- alte vaci	11	2	1
TAURINE TOTAL	7735	7199	5135
BUBALINE TOTAL	-	-	-
- bivolițe (femele pentru reproducție)	-	-	-
- alte bubaline	-	-	-
BOVINE TOTAL	7735	7199	5135

2. EFECTIVELE DE ANIMALE
EXISTENTE LA 1 DECEMBRIE 2016, PE REGIUNI DE DEZVOLTARE - continuare

Denumirea indicatorilor	Total agricultură	- capete -	
		din care:	
		Sector majoritar privat	din acesta: Exploatații agricole fără personalitate juridică
A	1	2	3
BUCUREȘTI - ILFOV			
EFECTIVELE DE PORCINE			
Purcei sub 20 kg	3544	3462	3387
Purcei între 20 și 50 kg	9251	8952	8875
Porcine la îngrășat - total	17775	17505	15506
- cu greutate de 50-80 kg	4303	4167	4146
- cu greutate de 81-110 kg	8449	8343	6371
- peste 110 kg	5023	4995	4989
Porcine pentru reproducție de peste 50 kg - total	2513	2449	2423
Vieri	232	231	221
Scroafe de prăsilă - total	2281	2218	2202
- scroafe montate	1209	1161	1158
din care: scroafe la prima montă	416	416	415
- scroafe nemontate	1072	1057	1044
din care: scrofițe nemontate	409	394	394
PORCINE TOTAL	33083	32368	30191
EFECTIVELE DE OVINE ȘI CAPRINE			
OVINE TOTAL	31214	31214	31179
Oi fătătoare și mioare montate - total	25117	25117	25087
- oi pentru lapte și mioare montate	23487	23487	23457
- alte oi și mioare	1630	1630	1630
Berbeci reproducători	1036	1036	1031
Alte ovine	5061	5061	5061
CAPRINE TOTAL	13555	13555	13545
Capre care au fătat deja și capre montate	9522	9522	9512
- capre care au fătat deja	8340	8340	8334
- capre montate pentru prima dată	1182	1182	1178
Alte caprine	4033	4033	4033
OVINE ȘI CAPRINE TOTAL	44769	44769	44724
EFECTIVELE DE PĂSĂRI			
PĂSĂRI TOTAL	520738	520738	519551
din care: păsări ouătoare adulte	413664	413664	412875
din acestea: găini ouătoare	341666	341666	341121

3. NUMĂRUL DE ANIMALE SACRIFICATE ȘI GREUTATEA ÎN VIU A ACESTORA PE TOTAL ȚARĂ, ÎN ANUL 2016

Denumirea indicatorilor	Nr. capete	Greutate în viu (kg)	Greutate medie (kg)
A	1	2	3
CARNE DE BOVINE			
TOTAL BOVINE	708879	205957295	290.5
Viței și alte taurine tinere	552152	138291672	250.5
Juninici	27682	11267353	407.0
Vaci	94523	41051653	434.3
Boi	7869	3299590	419.3
Tauri	26653	12047027	452.0
CARNE DE PORCINE			
TOTAL PORCINE	5054076	588084081	116.4
Purcei sub 50 kg	3229	130119	40.3
Alte porcine	5050847	587953962	116.4
CARNE DE OVINE ȘI CAPRINE			
TOTAL OVINE	5043175	101878390	20.2
Miei	3832027	62520959	16.3
Alte ovine	1211148	39357431	32.5
TOTAL CAPRINE	714966	11971386	16.7
Iezi	672565	10778324	16.0
Alte caprine	42401	1193062	28.1
TOTAL OVINE ȘI CAPRINE	5758141	113849776	19.8
CARNE DE PASĂRE			
TOTAL PĂSĂRI	265482291	554922549	2.1
Găini	62800053	148185087	2.4
Pui de găină	197448471	379181121	1.9
Curci	1769195	19349098	10.9
Rațe	741839	2073512	2.8
Gâște	411756	1805491	4.4
Alte păsări	2310977	4328240	1.9

**4. NUMĂRUL DE ANIMALE SACRIFICATE ȘI GREUTATEA ÎN VIU A ACESTORA
PE REGIUNI DE DEZVOLTARE, ÎN ANUL 2016**

Denumirea indicatorilor	Nr. capete	Greutate în viu (kg)	Greutate medie (kg)
A	1	2	3
NORD-EST			
CARNE DE BOVINE			
TOTAL BOVINE	174704	51220277	293.2
Vîței și alte taurine tinere	121840	29958223	245.9
Juninici	7428	2616191	352.2
Vaci	29984	12300182	410.2
Boi	4754	1847574	388.6
Tauri	10698	4498107	420.5
CARNE DE PORCINE			
TOTAL PORCINE	639399	71863196	112.4
Purcei sub 50 kg	8	332	41.5
Alte porcine	639391	71862864	112.4
CARNE DE OVINE ȘI CAPRINE			
TOTAL OVINE	601956	10407172	17.3
Miei	545417	8507667	15.6
Alte ovine	56539	1899505	33.6
TOTAL CAPRINE	96629	1660200	17.2
Iezi	83599	1294674	15.5
Alte caprine	13030	365526	28.1
TOTAL OVINE ȘI CAPRINE	698585	12067372	17.3
CARNE DE PASĂRE			
TOTAL PĂSĂRI	49887764	109374456	2.2
Găini	17856227	41906471	2.3
Pui de găină	31562898	65571440	2.1
Curci	112801	783084	6.9
Rațe	159604	459989	2.9
Gâște	54589	243374	4.5
Alte păsări	141645	410098	2.9

**4. NUMĂRUL DE ANIMALE SACRIFICATE ȘI GREUTATEA ÎN VIU A ACESTORA
PE REGIUNI DE DEZVOLTARE, ÎN ANUL 2016 - continuare**

Denumirea indicatorilor	Nr, capete	Greutate în viu (kg)	Greutate medie (kg)
A	1	2	3
SUD-EST			
CARNE DE BOVINE			
TOTAL BOVINE	60589	17947190	296.2
Viței și alte taurine tinere	42340	10719939	253.2
Juninici	848	280538	330.8
Vaci	13283	5042421	379.6
Boi	359	135451	377.3
Tauri	3759	1768841	470.6
CARNE DE PORCINE			
TOTAL PORCINE	727900	81502604	112.0
Purcei sub 50 kg	641	25263	39.4
Alte porcine	727259	81477341	112.0
CARNE DE OVINE ȘI CAPRINE			
TOTAL OVINE	1218253	30499809	25.0
Miei	648469	10320069	15.9
Alte ovine	569784	20179740	35.4
TOTAL CAPRINE	172618	2887358	16.7
Iezi	166697	2704967	16.2
Alte caprine	5921	182391	30.8
TOTAL OVINE ȘI CAPRINE	1390871	33387167	24.0
CARNE DE PASĂRE			
TOTAL PĂSĂRI	58508462	99436138	1.7
Găini	4946611	15085872	3.0
Pui de găină	52386120	82018624	1.6
Curci	79214	465584	5.9
Rațe	95653	291677	3.0
Gâște	54365	238722	4.4
Alte păsări	946499	1335659	1.4

**4. NUMĂRUL DE ANIMALE SACRIFICATE ȘI GREUTATEA ÎN VIU A ACESTORA
PE REGIUNI DE DEZVOLTARE, ÎN ANUL 2016 - continuare**

Denumirea indicatorilor	Nr. capete	Greutate în viu (kg)	Greutate medie (kg)
A	1	2	3
SUD MUNTENIA			
CARNE DE BOVINE			
TOTAL BOVINE	109668	34160495	311.5
Viței și alte taurine tinere	80055	20192302	252.2
Juninici	14448	6445679	446.1
Vaci	11751	5663264	481.9
Boi	362	196733	543.5
Tauri	3052	1662517	544.7
CARNE DE PORCINE			
TOTAL PORCINE	751620	84935038	113.0
Purcei sub 50 kg	8	240	30.0
Alte porcine	751612	84934798	113.0
CARNE DE OVINE ȘI CAPRINE			
TOTAL OVINE	656381	14020208	21.4
Miei	438038	6921904	15.8
Alte ovine	218343	7098304	32.5
TOTAL CAPRINE	130502	2133752	16.4
Iezi	124610	1970411	15.8
Alte caprine	5892	163341	27.7
TOTAL OVINE ȘI CAPRINE	786883	16153960	20.5
CARNE DE PASĂRE			
TOTAL PĂSĂRI	73599448	157233884	2.1
Găini	20550463	44465794	2.2
Pui de găină	52778337	111784631	2.1
Curci	70967	394464	5.6
Rațe	140380	379604	2.7
Gâște	37324	162424	4.4
Alte păsări	21977	46967	2.1

**4. NUMĂRUL DE ANIMALE SACRIFICATE ȘI GREUTATEA ÎN VIU A ACESTORA
PE REGIUNI DE DEZVOLTARE, ÎN ANUL 2016 - continuare**

Denumirea indicatorilor	Nr. capete	Greutate în viu (kg)	Greutate medie (kg)
A	1	2	3
SUD-VEST OLTENIA			
CARNE DE BOVINE			
TOTAL BOVINE	62593	17268052	275.9
Vitei și alte taurine tinere	53703	13319506	248.0
Juninici	60	23100	385.0
Vaci	4959	2194316	442.5
Boi	1841	842722	457.8
Tauri	2030	888408	437.6
CARNE DE PORCINE			
TOTAL PORCINE	381546	49761898	130.4
Purcei sub 50 kg	249	9567	38.4
Alte porcine	381297	49752331	130.5
CARNE DE OVINE ȘI CAPRINE			
TOTAL OVINE	328883	5476482	16.7
Miei	321946	5255601	16.3
Alte ovine	6937	220881	31.8
TOTAL CAPRINE	162604	2665118	16.4
Iezi	156293	2483558	15.9
Alte caprine	6311	181560	28.8
TOTAL OVINE ȘI CAPRINE	491487	8141600	16.6
CARNE DE PASĂRE			
TOTAL PĂSĂRI	20201369	34745990	1.7
Găini	3148814	7443846	2.4
Pui de găină	16578195	25258893	1.5
Curci	192301	1077257	5.6
Rațe	160880	490006	3.0
Gâște	99606	427018	4.3
Alte păsări	21573	48970	2.3

**4. NUMĂRUL DE ANIMALE SACRIFICATE ȘI GREUTATEA ÎN VIU A ACESTORA
PE REGIUNI DE DEZVOLTARE, ÎN ANUL 2016 - continuare**

Denumirea indicatorilor	Nr. capete	Greutate în viu (kg)	Greutate medie (kg)
A	1	2	3
VEST			
CARNE DE BOVINE			
TOTAL BOVINE	48438	14230235	293.8
Vیței și alte taurine tinere	38260	9624037	251.5
Juninici	443	183503	414.2
Vaci	9249	4155774	449.3
Boi	6	2950	491.7
Tauri	480	263971	549.9
CARNE DE PORCINE			
TOTAL PORCINE	1302306	151948546	116.7
Purcei sub 50 kg	748	32762	43.8
Alte porcine	1301558	151915784	116.7
CARNE DE OVINE ȘI CAPRINE			
TOTAL OVINE	599009	10764812	18.0
Miei	498965	8188256	16.4
Alte ovine	100044	2576556	25.8
TOTAL CAPRINE	34052	590215	17.3
Iezi	30699	494280	16.1
Alte caprine	3353	95935	28.6
TOTAL OVINE ȘI CAPRINE	633061	11355027	17.9
CARNE DE PASĂRE			
TOTAL PĂSĂRI	12485941	25669937	2.1
Găini	1858754	4321361	2.3
Pui de găină	9263857	17932150	1.9
Curci	76784	271636	3.5
Rațe	46318	119263	2.6
Gâște	132652	614672	4.6
Alte păsări	1107576	2410855	2.2

**4. NUMĂRUL DE ANIMALE SACRIFICATE ȘI GREUTATEA ÎN VIU A ACESTORA
PE REGIUNI DE DEZVOLTARE, ÎN ANUL 2016 - continuare**

Denumirea indicatorilor	Nr, capete	Greutate în viu (kg)	Greutate medie (kg)
A	1	2	3
NORD-VEST			
CARNE DE BOVINE			
TOTAL BOVINE	106043	29542547	278.6
Vیھے și alte taurine tinere	93951	23905583	254.4
Juninici	1588	613470	386.3
Vaci	7775	3753252	482.7
Boi	164	75210	458.6
Tauri	2565	1195032	465.9
CARNE DE PORCINE			
TOTAL PORCINE	689448	81779230	118.6
Purcei sub 50 kg	767	29430	38.4
Alte porcine	688681	81749800	118.7
CARNE DE OVINE ȘI CAPRINE			
TOTAL OVINE	651084	12078228	18.6
Miei	592322	10344606	17.5
Alte ovine	58762	1733622	29.5
TOTAL CAPRINE	51823	913714	17.6
Iezi	49362	844423	17.1
Alte caprine	2461	69291	28.2
TOTAL OVINE ȘI CAPRINE	702907	12991942	18.5
CARNE DE PASĂRE			
TOTAL PĂSĂRI	21737396	48901473	2.2
Găini	5382598	12630220	2.3
Pui de găină	16149635	35723578	2.2
Curci	17628	143226	8.1
Rațe	125844	293644	2.3
Gâște	22572	87496	3.9
Alte păsări	39119	23309	0.6

**4. NUMĂRUL DE ANIMALE SACRIFICATE ȘI GREUTATEA ÎN VIU A ACESTORA
PE REGIUNI DE DEZVOLTARE, ÎN ANUL 2016 - continuare**

Denumirea indicatorilor	Nr. capete	Greutate în viu (kg)	Greutate medie (kg)
A	1	2	3
CENTRU			
CARNE DE BOVINE			
TOTAL BOVINE	143919	40860187	283.9
Viței și alte taurine tinere	119643	30088703	251.5
Juninici	2634	991801	376.5
Vaci	17362	7872382	453.4
Boi	383	198950	519.5
Tauri	3897	1708351	438.4
CARNE DE PORCINE			
TOTAL PORCINE	527937	62543461	118.5
Purcei sub 50 kg	808	32525	40.3
Alte porcine	527129	62510936	118.6
CARNE DE OVINE ȘI CAPRINE			
TOTAL OVINE	970500	18347082	18.9
Miei	771099	12746320	16.5
Alte ovine	199401	5600762	28.1
TOTAL CAPRINE	59628	1006651	16.9
Iezi	54366	877498	16.1
Alte caprine	5262	129153	24.5
TOTAL OVINE ȘI CAPRINE	1030128	19353733	18.8
CARNE DE PASĂRE			
TOTAL PĂSĂRI	28642330	78801894	2.8
Găini	8928899	22003503	2.5
Pui de găină	18445016	40501462	2.2
Curci	1214782	16181642	13.3
Rațe	11524	35561	3.1
Gâște	9558	27412	2.9
Alte păsări	32551	52314	1.6

**4. NUMĂRUL DE ANIMALE SACRIFICATE ȘI GREUTATEA ÎN VIU A ACESTORA
PE REGIUNI DE DEZVOLTARE, ÎN ANUL 2016 - continuare**

Denumirea indicatorilor	Nr. capete	Greutate în viu (kg)	Greutate medie (kg)
A	1	2	3
BUCUREȘTI-ILFOV			
CARNE DE BOVINE			
TOTAL BOVINE	2925	728312	249.0
Viței și alte taurine tinere	2360	483379	204.8
Juninici	233	113071	485.3
Vaci	160	70062	437.9
Boi	-	-	-
Tauri	172	61800	359.3
CARNE DE PORCINE			
TOTAL PORCINE	33920	3750108	110.6
Purcei sub 50 kg	-	-	-
Alte porcine	33920	3750108	110.6
CARNE DE OVINE ȘI CAPRINE			
TOTAL OVINE	17109	284597	16.6
Miei	15771	236536	15.0
Alte ovine	1338	48061	35.9
TOTAL CAPRINE	7110	114378	16.1
Iezi	6939	108513	15.6
Alte caprine	171	5865	34.3
TOTAL OVINE ȘI CAPRINE	24219	398975	16.5
CARNE DE PASĂRE			
TOTAL PĂSĂRI	419581	758777	1.8
Găini	127687	328020	2.6
Pui de găină	284413	390343	1.4
Curci	4718	32205	6.8
Rațe	1636	3768	2.3
Gâște	1090	4373	4.0
Alte păsări	37	68	1.8

**5. PRODUCȚIA DE LAPTE ȘI PRODUSE LACTATE DIN EXPLOATAȚIILE AGRICOLE
PE TOTAL ȚARĂ, ÎN ANUL 2016**

Denumirea indicatorilor	Vaci	Bivolite	Oi	Capre
A	1	2	3	4
PRODUCȚIA DE LAPTE (litri)				
Lapte muls	3819428670	19727216	383329125	227918228
Lapte supt direct	360737035	2116952	-	-
Producția de lapte - total	4180165705	21844168	383329125	227918228
UTILIZAREA LAPTELUI MULS (litri)				
Lapte pentru consum	1102972290	10174151	8560497	19624050
Consum uman	545430895	5984258	4420737	11497211
Vândut direct pe piață	557541395	4189893	4139760	8126839
Lapte pentru unt și smântână	155862622	1010320	-	-
Lapte pentru brânză	1538647339	6657178	339550934	188581045
Lapte pentru iaurt	20868692	244310	220952	241350
Total alte produse	10765567	2700	1277501	1049454
Hrana animalelor	58961264	391357	1587829	428940
Livrat către lăptării	927236759	1246800	31842698	17802700
Lapte integral	924148100	1246800	31838500	17800700
Smântână (în echiv. lapte)	1993465	-	-	-
Total alte produse	1095194	-	4198	2000
Diferențe și pierderi	4114137	400	288714	190689
TOTAL	3819428670	19727216	383329125	227918228
PRODUSE OBȚINUTE (kilograme)				
Lapte de consum	1136102052	10479851	8843747	20273616
Consum uman	561820089	6164129	4567304	11878145
Vândut direct	574281963	4315722	4276443	8395471
Smântână	15844288	105245	-	-
din care: - livrată la lăptării	-	-	-	-
- vândută direct	6322509	23139	-	-
Unt	541007	1757	-	-
din care: - livrat la lăptării	-	-	-	-
- vândut direct	212651	220	-	-
Brânzeturi	242277078	1107064	72774449	39969521
din care: - livrate la lăptării	-	-	-	-
- vândute direct	132475151	506527	51023945	27324154
Total alte produse	29456682	149463	2568233	542055
din care: - vândute direct	7194255	-	1010711	312528

**6. PRODUCȚIA DE LAPTE ȘI PRODUSE LACTATE DIN EXPLOATAȚIILE AGRICOLE
PE REGIUNI DE DEZVOLTARE, ÎN ANUL 2016**

Denumirea indicatorilor	Vaci	Bivolite	Oi	Capre
A	1	2	3	4
NORD-EST				
PRODUCȚIA DE LAPTE (litri)				
Lapte muls	923546378	-	55681134	30595914
Lapte supt direct	94641443	-	-	-
Producția de lapte - total	1018187821	-	55681134	30595914
UTILIZAREA LAPTELUI MULS (litri)				
Lapte pentru consum	246269475	-	1145819	2584715
Consum uman	134752666	-	248616	1258228
Vândut direct pe piață	111516809	-	897203	1326487
Lapte pentru unt și smântână	67745331	-	-	-
Lapte pentru brânză	360606262	-	50156378	25242108
Lapte pentru iaurt	9635787	-	-	198
Total alte produse	6175824	-	522357	8250
Hrana animalelor	13160134	-	499482	17493
Livrat către lăptării	217177936	-	3237315	2723329
Lapte integral	216923326	-	3237315	2723329
Smântână (în echiv. lapte)	231900	-	-	-
Total alte produse	22710	-	-	-
Diferențe și pierderi	2775629	-	119783	19821
TOTAL	923546378	-	55681134	30595914
PRODUSE OBȚINUTE (kilograme)				
Lapte de consum	253679600	-	1183637	2669849
Consum uman	138809538	-	256846	1299645
Vândut direct	114870062	-	926791	1370204
Smântână	6992959	-	-	-
din care: - livrată la lăptării	-	-	-	-
- vândută direct	2208889	-	-	-
Unt	113583	-	-	-
din care: - livrat la lăptării	-	-	-	-
- vândut direct	27833	-	-	-
Brânzeturi	56698860	-	9794072	4893778
din care: - livrate la lăptării	-	-	-	-
- vândute direct	28940114	-	6730623	3173431
Total alte produse	15665761	-	253280	4369
din care: - vândute direct	1084623	-	114798	980

**6. PRODUCȚIA DE LAPTE ȘI PRODUSE LACTATE DIN EXPLOATAȚIILE AGRICOLE
PE REGIUNI DE DEZVOLTARE, ÎN ANUL 2016 - continuare**

Denumirea indicatorilor	Vaci	Bivolite	Oi	Capre
A	1	2	3	4
SUD-EST				
PRODUCȚIA DE LAPTE (litri)				
Lapte muls	404209384	-	55836023	58924817
Lapte supt direct	29629875	-	-	-
Producția de lapte - total	433839259	-	55836023	58924817
UTILIZAREA LAPTELUI MULS (litri)				
Lapte pentru consum	127826464	-	1042390	2828641
Consum uman	71031893	-	660002	2590108
Vândut direct pe piață	56794571	-	382388	238533
Lapte pentru unt și smântână	6904985	-	-	-
Lapte pentru brânză	174976918	-	46169117	46239807
Lapte pentru iaurt	1100905	-	175366	18240
Total alte produse	94648	-	700546	957354
Hrana animalelor	2084323	-	153175	108326
Livrat către lăptării	91102671	-	7590833	8750117
Lapte integral	91042146	-	7589933	8748117
Smântână (în echiv. lapte)	60525	-	-	-
Total alte produse	-	-	900	2000
Diferențe și pierderi	118470	-	4596	22332
TOTAL	404209384	-	55836023	58924817
PRODUSE OBȚINUTE (kilograme)				
Lapte de consum	131661785	-	1076880	2922443
Consum uman	73163442	-	681858	2676033
Vândut direct	58498343	-	395022	246410
Smântână	652550	-	-	-
din care: - livrată la lăptării	-	-	-	-
- vândută direct	303511	-	-	-
Unt	23343	-	-	-
din care: - livrat la lăptării	-	-	-	-
- vândut direct	2310	-	-	-
Brânzeturi	26896265	-	9514359	8746878
din care: - livrate la lăptării	-	-	-	-
- vândute direct	16136889	-	6965359	6062952
Total alte produse	778083	-	366311	259075
din care: - vândute direct	325090	-	296720	211874

**6. PRODUCȚIA DE LAPTE ȘI PRODUSE LACTATE DIN EXPLOATAȚIILE AGRICOLE
PE REGIUNI DE DEZVOLTARE, ÎN ANUL 2016 - continuare**

Denumirea indicatorilor	Vaci	Bivolite	Oi	Capre
A	1	2	3	4
SUD MUNTENIA				
PRODUCȚIA DE LAPTE (litri)				
Lapte muls	458576925	1081408	33112098	41957357
Lapte supt direct	48786740	159600	-	-
Producția de lapte - total	507363665	1241008	33112098	41957357
UTILIZAREA LAPTELUI MULS (litri)				
Lapte pentru consum	136283102	75800	862777	2241300
Consum uman	64813408	52800	425337	1278933
Vândut direct pe piață	71469694	23000	437440	962367
Lapte pentru unt și smântână	4133401	-	-	-
Lapte pentru brânză	209039008	1005608	31171778	37919834
Lapte pentru iaurt	2845991	-	-	88740
Total alte produse	3652112	-	900	-
Hrana animalelor	1416893	-	187547	12600
Livrat către lăptării	100909226	-	879196	1694883
Lapte integral	100284426	-	879196	1694883
Smântână (în echiv. lapte)	593600	-	-	-
Total alte produse	31200	-	-	-
Diferențe și pierderi	297192	-	9900	-
TOTAL	458576925	1081408	33112098	41957357
PRODUSE OBȚINUTE (kilograme)				
Lapte de consum	140375609	78074	891386	2315770
Consum uman	66760638	54384	439506	1321566
Vândut direct	73614971	23690	451880	994204
Smântână	335546	-	-	-
din care: - livrată la lăptării	-	-	-	-
- vândută direct	266246	-	-	-
Unt	35266	-	-	-
din care: - livrat la lăptării	-	-	-	-
- vândut direct	17355	-	-	-
Brânzeturi	33171794	169959	8086086	9077064
din care: - livrate la lăptării	-	-	-	-
- vândute direct	21031820	120303	5852095	6339591
Total alte produse	6039313	-	900	89670
din care: - vândute direct	4374411	-	810	79000

**6. PRODUCȚIA DE LAPTE ȘI PRODUSE LACTATE DIN EXPLOATAȚIILE AGRICOLE
PE REGIUNI DE DEZVOLTARE, ÎN ANUL 2016 – continuare**

Denumirea indicatorilor	Vaci	Bivolite	Oi	Capre
A	1	2	3	4
SUD-VEST OLTENIA				
PRODUCȚIA DE LAPTE (litri)				
Lapte muls	367802170	-	25176658	48000243
Lapte supt direct	44724342	-	-	-
Producția de lapte - total	412526512	-	25176658	48000243
UTILIZAREA LAPTELUI MULS (litri)				
Lapte pentru consum	142234478	-	985693	6964324
Consum uman	77123871	-	768243	4109663
Vândut direct pe piață	65110607	-	217450	2854661
Lapte pentru unt și smântână	1064720	-	-	-
Lapte pentru brânză	214185383	-	23908492	40191586
Lapte pentru iaurt	1227651	-	8245	62190
Total alte produse	196830	-	7040	350
Hrana animalelor	2154733	-	84695	237333
Livrat către lăptării	6327835	-	121155	418119
Lapte integral	6327785	-	121155	418119
Smântână (în echiv. lapte)	-	-	-	-
Total alte produse	50	-	-	-
Diferențe și pierderi	410540	-	61338	126341
TOTAL	367802170	-	25176658	48000243
PRODUSE OBȚINUTE (kilograme)				
Lapte de consum	146507144	-	1018373	7195212
Consum uman	79441266	-	793662	4245841
Vândut direct	67065878	-	224711	2949371
Smântână	53898	-	-	-
din care: - livrată la lăptării	-	-	-	-
- vândută direct	17638	-	-	-
Unt	18567	-	-	-
din care: - livrat la lăptării	-	-	-	-
- vândut direct	4106	-	-	-
Brânzeturi	34269337	-	5908818	9290805
din care: - livrate la lăptării	-	-	-	-
- vândute direct	20179727	-	4466398	6678974
Total alte produse	1408315	-	36674	123679
din care: - vândute direct	419725	-	330	17470

**6. PRODUCȚIA DE LAPTE ȘI PRODUSE LACTATE DIN EXPLOATAȚIILE AGRICOLE
PE REGIUNI DE DEZVOLTARE, ÎN ANUL 2016 - continuare**

Denumirea indicatorilor	Vaci	Bivolite	Oi	Capre
A	1	2	3	4
VEST				
PRODUCȚIA DE LAPTE (litri)				
Lapte muls	313530485	1051410	52813887	10106197
Lapte supt direct	26316035	600	-	-
Producția de lapte - total	339846520	1052010	52813887	10106197
UTILIZAREA LAPTELUI MULS (litri)				
Lapte pentru consum	114502629	784080	1125939	781516
Consum uman	49173638	777080	147174	509281
Vândut direct pe piață	65328991	7000	978765	272235
Lapte pentru unt și smântână	16419696	45500	-	-
Lapte pentru brânză	100286501	195580	46134042	8645595
Lapte pentru iaurt	1456842	26250	25527	8400
Total alte produse	166278	-	11000	81700
Hrana animalelor	5219716	-	257492	7958
Livrat către lăptării	75199990	-	5237553	572628
Lapte integral	75199990	-	5237278	572628
Smântână (în echiv. lapte)	-	-	-	-
Total alte produse	-	-	275	-
Diferențe și pierderi	278833	-	22334	8400
TOTAL	313530485	1051410	52813887	10106197
PRODUSE OBȚINUTE (kilograme)				
Lapte de consum	117940318	807558	1163126	807293
Consum uman	50649914	800348	152063	526117
Vândut direct	67290404	7210	1011063	281176
Smântână	1792921	2835	-	-
din care: - livrată la lăptării	-	-	-	-
- vândută direct	946385	-	-	-
Unt	193394	910	-	-
din care: - livrat la lăptării	-	-	-	-
- vândut direct	124587	-	-	-
Brânzeturi	17285339	34768	11196201	1911301
din care: - livrate la lăptării	-	-	-	-
- vândute direct	9569242	2184	8160189	1225748
Total alte produse	1595467	27090	26664	14512
din care: - vândute direct	554022	-	2506	2500

**6. PRODUCȚIA DE LAPTE ȘI PRODUSE LACTATE DIN EXPLOATAȚIILE AGRICOLE
PE REGIUNI DE DEZVOLTARE, ÎN ANUL 2016 - continuare**

Denumirea indicatorilor	Vaci	Bivolite	Oi	Capre
A	1	2	3	4
NORD-VEST				
PRODUCȚIA DE LAPTE (litri)				
Lapte muls	690872577	12331063	66160531	17083955
Lapte supt direct	55890746	1289972	-	-
Producția de lapte - total	746763323	13621035	66160531	17083955
UTILIZAREA LAPTELUI MULS (litri)				
Lapte pentru consum	178202153	6963642	2490376	2591166
Consum uman	96604392	3775567	1724099	1465550
Vândut direct pe piață	81597761	3188075	766277	1125616
Lapte pentru unt și smântână	55158787	903880	-	-
Lapte pentru brânză	233839785	3426441	57631528	12659553
Lapte pentru iaurt	2976764	201560	11440	14670
Total alte produse	45558	2700	35658	1800
Hrana animalelor	23918913	344779	225475	33240
Livrat către lăptării	196637661	487661	5746917	1780996
Lapte integral	196629621	487661	5745894	1780996
Smântână (în echiv. lapte)	-	-	-	-
Total alte produse	8040	-	1023	-
Diferențe și pierderi	92956	400	19137	2530
TOTAL	690872577	12331063	66160531	17083955
PRODUSE OBȚINUTE (kilograme)				
Lapte de consum	183549319	7172760	2572721	2676865
Consum uman	99503644	3888970	1781162	1514050
Vândut direct	84045675	3283790	791559	1162815
Smântână	5635328	96360	-	-
din care: - livrată la lăptării	-	-	-	-
- vândută direct	2529516	21654	-	-
Unt	108813	-	-	-
din care: - livrat la lăptării	-	-	-	-
- vândut direct	35744	-	-	-
Brânzeturi	36602461	561693	10789748	2495567
din care: - livrate la lăptării	-	-	-	-
- vândute direct	18540029	266809	7008086	1446079
Total alte produse	2733249	120723	1884378	2878
din care: - vândute direct	162742	-	595547	704

**6. PRODUCȚIA DE LAPTE ȘI PRODUSE LACTATE DIN EXPLOATAȚIILE AGRICOLE
PE REGIUNI DE DEZVOLTARE, ÎN ANUL 2016 - continuare**

Denumirea indicatorilor	Vaci	Bivolite	Oi	Capre
A	1	2	3	4
CENTRU				
PRODUCȚIA DE LAPTE (litri)				
Lapte muls	643233880	5263335	93253790	18729958
Lapte supt direct	58222081	666780	-	-
Producția de lapte - total	701455961	5930115	93253790	18729958
UTILIZAREA LAPTELUI MULS (litri)				
Lapte pentru consum	153681179	2350629	823125	576049
Consum uman	50977811	1378811	443971	123512
Vândut direct pe piață	102703368	971818	379154	452537
Lapte pentru unt și smântână	4249151	60940	-	-
Lapte pentru brânză	239956842	2029549	83169028	16463218
Lapte pentru iaurt	1484240	16500	374	6240
Total alte produse	418698	-	-	-
Hrana animalelor	10793432	46578	179963	11990
Livrat către lăptării	232510301	759139	9029729	1661220
Lapte integral	230445267	759139	9027729	1661220
Smântână (în echiv. lapte)	1069640	-	-	-
Total alte produse	995394	-	2000	-
Diferențe și pierderi	140037	-	51571	11241
TOTAL	643233880	5263335	93253790	18729958
PRODUSE OBȚINUTE (kilograme)				
Lapte de consum	158296275	2421459	850461	594960
Consum uman	52509877	1420427	458801	127586
Vândut direct	105786398	1001032	391660	467374
Smântână	363278	6050	-	-
din care: - livrată la lăptării	-	-	-	-
- vândută direct	41357	1485	-	-
Unt	47624	847	-	-
din care: - livrat la lăptării	-	-	-	-
- vândut direct	305	220	-	-
Brânzeturi	36511978	340644	17114041	3223166
din care: - livrate la lăptării	-	-	-	-
- vândute direct	17659174	117231	11541916	2245584
Total alte produse	1095739	1650	26	5200
din care: - vândute direct	249488	-	-	-

**6. PRODUCȚIA DE LAPTE ȘI PRODUSE LACTATE DIN EXPLOATAȚIILE AGRICOLE
PE REGIUNI DE DEZVOLTARE, ÎN ANUL 2016 - continuare**

Denumirea indicatorilor	Vaci	Bivolite	Oi	Capre
A	1	2	3	4
BUCUREȘTI-ILFOV				
PRODUCȚIA DE LAPTE (litri)				
Lapte muls	17656871	-	1295004	2519787
Lapte supt direct	2525773	-	-	-
Producția de lapte - total	20182644	-	1295004	2519787
UTILIZAREA LAPTELUI MULS (litri)				
Lapte pentru consum	3972810	-	84378	1056339
Consum uman	953216	-	3295	161936
Vândut direct pe piață	3019594	-	81083	894403
Lapte pentru unt și smântână	186551	-	-	-
Lapte pentru brânză	5756640	-	1210571	1219344
Lapte pentru iaurt	140512	-	-	42672
Total alte produse	15619	-	-	-
Hrana animalelor	213120	-	-	-
Livrat către lăptării	7371139	-	-	201408
Lapte integral	7295539	-	-	201408
Smântână (în echiv. lapte)	37800	-	-	-
Total alte produse	37800	-	-	-
Diferențe și pierderi	480	-	55	24
TOTAL	17656871	-	1295004	2519787
PRODUSE OBȚINUTE (kilograme)				
Lapte de consum	4092002	-	87163	1091224
Consum uman	981770	-	3406	167307
Vândut direct	3110232	-	83757	923917
Smântână	17808	-	-	-
din care: - livrată la lăptării	-	-	-	-
- vândută direct	8967	-	-	-
Unt	417	-	-	-
din care: - livrat la lăptării	-	-	-	-
- vândut direct	411	-	-	-
Brânzeturi	841044	-	371124	330962
din care: - livrate la lăptării	-	-	-	-
- vândute direct	418156	-	299279	151795
Total alte produse	140755	-	-	42672
din care: - vândute direct	24154	-	-	-

7. PRODUCȚIA ANIMALĂ PE TOTAL ȚARĂ, ÎN ANUL 2016

Denumirea indicatorilor	U.M.	Total agricultură	din care:	
			Sector majoritar privat	din acesta:
				Exploatații agricole fără personalitate juridică
A	B	1	2	3
OUĂ – TOTAL	buc.	6182379003	6180366903	4528172197
din care: ouă de găină	buc.	6061969814	6059991700	4410233856
LÂNĂ NESPĂLATĂ - TOTAL				
Fizic	kg.	22277444	22250769	21751175
din care: - lână fină și semifină				
Fizic	kg.	5924344	5911188	5677590
MIERE				
Miere extrasă	kg.	21201926	21193476	21072251
CEARĂ				
Ceară - total	kg.	792429	791977	778996
GOGOȘI DE MĂTASE				
Gogoși de mătase - la indici de calitate	kg.	-	-	-
OUĂ PENTRU VIERMI DE MĂTASE				
Ouă pentru viermi de mătase - total	kg.	-	-	-
PIELICELE CARACUL ȘI METIȘI				
Pielicele caracul și metiși - total	buc.	103004	101082	99869
BLĂNURI DE ANIMALE				
Nutrii	buc.	-	-	-
Nurci	buc.	140000	140000	-
Vulpi	buc.	-	-	-
Iepuri	buc.	55189	55183	55113
GUNOI DE GRAJD				
Gunoi de grajd	tone	25519944	25472978	21708620

8. PRODUCȚIA ANIMALĂ PE REGIUNI DE DEZVOLTARE, ÎN ANUL 2016

Denumirea indicatorilor	U.M.	Total agricultură	din care:	
			Sector majoritar privat	din acesta:
				Exploatații agricole fără personalitate juridică
A	B	1	2	3
NORD - EST				
OUĂ – TOTAL	buc.	1035370874	1035356874	750392470
din care: ouă de găină	buc.	1013894222	1013880222	728949718
LÂNĂ NESPĂLATĂ – TOTAL				
Fizic	kg.	3157328	3148566	3107710
din care: - lână fină și semifină				
Fizic	kg.	849269	845019	827653
MIERE				
Miere extrasă	kg.	3187528	3180628	3157477
CEARĂ				
Ceară - total	kg.	87005	86563	85549
GOGOȘI DE MĂTASE				
Gogoși de mătase - la indici de calitate	kg.	-	-	-
OUĂ PENTRU VIERMI DE MĂTASE				
Ouă pentru viermi de mătase - total	kg.	-	-	-
PIELICELE CARACUL ȘI METIȘI				
Pielicele caracul și metiși - total	buc.	64610	63528	62325
BLĂNURI DE ANIMALE				
Nutrii	buc.	-	-	-
Nurci	buc.	-	-	-
Vulpi	buc.	-	-	-
Iepuri	buc.	5395	5395	5384
GUNOI DE GRAJD				
Gunoi de grajd	tone	4226304	4215733	3890734

8. PRODUCȚIA ANIMALĂ PE REGIUNI DE DEZVOLTARE, ÎN ANUL 2016 - continuare

Denumirea indicatorilor	U.M.	Total agricultură	din care:	
			Sector majoritar privat	din acesta:
				Exploatații agricole fără personalitate juridică
A	B	1	2	3
SUD - EST				
OUĂ – TOTAL	buc.	1160311402	1160308902	823490848
din care: ouă de găină	buc.	1128078381	1128075881	792135977
LÂNĂ NESPĂLATĂ – TOTAL				
Fizic	kg.	3656545	3649855	3368788
din care: - lână fină și semifină				
Fizic	kg.	1961392	1954917	1817891
MIERE				
Miere extrasă	kg.	2232183	2231983	2195744
CEARĂ				
Ceară - total	kg.	83026	83021	79104
GOGOȘI DE MĂTASE				
Gogoși de mătase - la indici de calitate	kg.	-	-	-
OUĂ PENTRU VIERMI DE MĂTASE				
Ouă pentru viermi de mătase - total	kg.	-	-	-
PIELICELE CARACUL ȘI METIȘI				
Pielicele caracul și metiși - total	buc.	22732	22732	22732
BLĂNURI DE ANIMALE				
Nutrii	buc.	-	-	-
Nurci	buc.	-	-	-
Vulpi	buc.	-	-	-
Iepuri	buc.	1901	1901	1898
GUNOI DE GRAJD				
Gunoi de grajd	tone	3839875	3835449	3084101

8. PRODUCȚIA ANIMALĂ PE REGIUNI DE DEZVOLTARE, ÎN ANUL 2016 - continuare

Denumirea indicatorilor	U.M.	Total agricultură	din care:	
			Sector majoritar privat	din acesta:
				Exploatații agricole fără personalitate juridică
A	B	1	2	3
SUD MUNTENIA				
OUĂ – TOTAL	buc.	1373402085	1373376245	761443828
din care: ouă de găină	buc.	1348523975	1348518295	737776338
LÂNĂ NESPĂLATĂ – TOTAL				
Fizic	kg.	2255995	2254633	2204891
din care: - lână fină și semifină				
Fizic	kg.	361508	361508	353291
MIERE				
Miere extrasă	kg.	3116087	3114737	3104387
CEARĂ				
Ceară - total	kg.	219265	219260	218736
GOGOȘI DE MĂTASE				
Gogoși de mătase - la indici de calitate	kg.	-	-	-
OUĂ PENTRU VIERMI DE MĂTASE				
Ouă pentru viermi de mătase - total	kg.	-	-	-
PIELICELE CARACUL ȘI METIȘI				
Pielicele caracul și metiși - total	buc.	8098	8098	8098
BLĂNURI DE ANIMALE				
Nutrii	buc.	-	-	-
Nurci	buc.	-	-	-
Vulpi	buc.	-	-	-
Iepuri	buc.	984	984	968
GUNOI DE GRAJD				
Gunoi de grajd	tone	4789751	4784670	4267237

8. PRODUCȚIA ANIMALĂ PE REGIUNI DE DEZVOLTARE, ÎN ANUL 2016 - continuare

Denumirea indicatorilor	U.M.	Total agricultură	din care:	
			Sector majoritar privat	din acesta:
				Exploatații agricole fără personalitate juridică
A	B	1	2	3
SUD - VEST OLTENIA				
OUĂ – TOTAL	buc.	770574229	770574229	734237394
din care: ouă de găină	buc.	743895437	743895437	707560502
LÂNĂ NESPĂLATĂ – TOTAL				
Fizic	kg.	1574531	1574531	1571505
din care: - lână fină și semifină				
Fizic	kg.	163214	163214	162414
MIERE				
Miere extrasă	kg.	3809255	3809255	3799095
CEARĂ				
Ceară - total	kg.	108944	108944	107530
GOGOȘI DE MĂTASE				
Gogoși de mătase - la indici de calitate	kg.	-	-	-
OUĂ PENTRU VIERMI DE MĂTASE				
Ouă pentru viermi de mătase - total	kg.	-	-	-
PIELICELE CARACUL ȘI METIȘI				
Pielicele caracul și metiși - total	buc.	3915	3915	3915
BLĂNURI DE ANIMALE				
Nutrii	buc.	-	-	-
Nurci	buc.	-	-	-
Vulpi	buc.	-	-	-
Iepuri	buc.	684	684	683
GUNOI DE GRAJD				
Gunoi de grajd	tone	3094350	3088890	2810331

8. PRODUCȚIA ANIMALĂ PE REGIUNI DE DEZVOLTARE, ÎN ANUL 2016 - continuare

Denumirea indicatorilor	U.M.	Total agricultură	din care:	
			Sector majoritar privat	din acesta:
				Exploatații agricole fără personalitate juridică
A	B	1	2	3
VEST				
OUĂ – TOTAL	buc.	500544596	500454446	380593302
din care: ouă de găină	buc.	496431029	496340879	376479935
LÂNĂ NESPĂLATĂ – TOTAL				
Fizic	kg.	3286815	3283398	3273009
din care: - lână fină și semifină				
Fizic	kg.	277461	276661	272214
MIERE				
Miere extrasă	kg.	2726240	2726240	2717945
CEARĂ				
Ceară - total	kg.	76389	76389	73464
GOGOȘI DE MĂTASE				
Gogoși de mătase - la indici de calitate	kg.	-	-	-
OUĂ PENTRU VIERMI DE MĂTASE				
Ouă pentru viermi de mătase - total	kg.	-	-	-
PIELICELE CARACUL ȘI METIȘI				
Pielicele caracul și metiși - total	buc.	840	-	-
BLĂNURI DE ANIMALE				
Nutrii	buc.	-	-	-
Nurci	buc.	-	-	-
Vulpi	buc.	-	-	-
Iepuri	buc.	3608	3602	3602
GUNOI DE GRAJD				
Gunoi de grajd	tone	2715838	2709664	1913776

8. PRODUCȚIA ANIMALĂ PE REGIUNI DE DEZVOLTARE, ÎN ANUL 2016 - continuare

Denumirea indicatorilor	U.M.	Total agricultură	din care:	
			Sector majoritar privat	din acesta:
				Exploatații agricole fără personalitate juridică
A	B	1	2	3
NORD - VEST				
OUĂ – TOTAL	buc.	717860251	715994467	621588846
din care: ouă de găină	buc.	710779160	708913376	614799845
LÂNĂ NESPĂLATĂ – TOTAL				
Fizic	kg.	3532031	3528138	3510531
din care: - lână fină și semifină				
Fizic	kg.	1066027	1065011	1059718
MIERE				
Miere extrasă	kg.	2820781	2820781	2808386
CEARĂ				
Ceară - total	kg.	70148	70148	69906
GOGOȘI DE MĂTASE				
Gogoși de mătase - la indici de calitate	kg.	-	-	-
OUĂ PENTRU VIEMI DE MĂTASE				
Ouă pentru viermi de mătase - total	kg.	-	-	-
PIELICELE CARACUL ȘI METIȘI				
Pielicele caracul și metiși - total	buc.	2132	2132	2132
BLĂNURI DE ANIMALE				
Nutrii	buc.	-	-	-
Nurci	buc.	-	-	-
Vulpi	buc.	-	-	-
Iepuri	buc.	29518	29518	29479
GUNOI DE GRAJD				
Gunoi de grajd	tone	3113873	3109027	2649316

8. PRODUCȚIA ANIMALĂ PE REGIUNI DE DEZVOLTARE, ÎN ANUL 2016 - continuare

Denumirea indicatorilor	U.M.	Total agricultură	din care:	
			Sector majoritar privat	din acesta:
				Exploatații agricole fără personalitate juridică
A	B	1	2	3
CENTRU				
OUĂ – TOTAL	buc.	565572555	565558729	397801179
din care: ouă de găină	buc.	564270106	564270106	396515972
LÂNĂ NESPĂLATĂ – TOTAL				
Fizic	kg.	4748764	4746213	4649411
din care: - lână fină și semifină				
Fizic	kg.	1239128	1238513	1178064
MIERE				
Miere extrasă	kg.	3117132	3117132	3098247
CEARĂ				
Ceară - total	kg.	133144	133144	130549
GOGOȘI DE MĂTASE				
Gogoși de mătase - la indici de calitate	kg.	-	-	-
OUĂ PENTRU VIERMI DE MĂTASE				
Ouă pentru viermi de mătase - total	kg.	-	-	-
PIELICELE CARACUL ȘI METIȘI				
Pielicele caracul și metiși - total	buc.	385	385	375
BLĂNURI DE ANIMALE				
Nutrii	buc.	-	-	-
Nurci	buc.	140000	140000	-
Vulpi	buc.	-	-	-
Iepuri	buc.	12636	12636	12636
GUNOI DE GRAJD				
Gunoi de grajd	tone	3489227	3481647	2856474

8. PRODUCȚIA ANIMALĂ PE REGIUNI DE DEZVOLTARE, ÎN ANUL 2016 - continuare

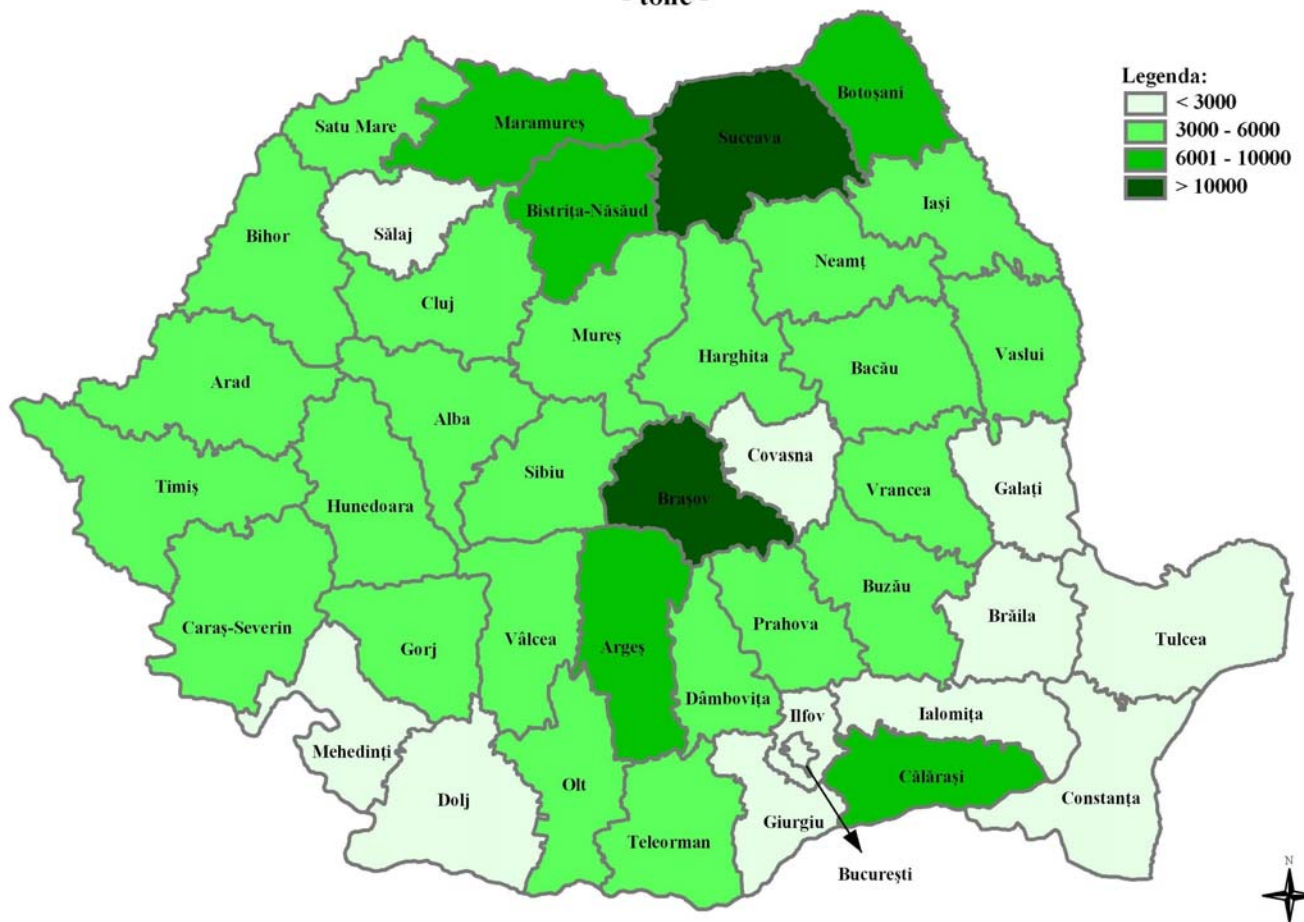
Denumirea indicatorilor	U.M.	Total agricultură	din acesta:	
			Sector majoritar privat	din acesta:
				Exploatații agricole fără personalitate juridică
A	B	1	2	3
BUCUREȘTI - ILFOV				
OUĂ – TOTAL	buc.	58743011	58743011	58624330
din care: ouă de găină	buc.	56097504	56097504	56015569
LÂNĂ NESPĂLATĂ – TOTAL				
Fizic	kg.	65435	65435	65330
din care: - lână fină și semifină				
Fizic	kg.	6345	6345	6345
MIERE				
Miere extrasă	kg.	192720	192720	190970
CEARĂ				
Ceară - total	kg.	14508	14508	14158
GOGOȘI DE MĂTASE				
Gogoși de mătase - la indici de calitate	kg.	-	-	-
OUĂ PENTRU VIERMI DE MĂTASE				
Ouă pentru viermi de mătase - total	kg.	-	-	-
PIELICELE CARACUL ȘI METIȘI				
Pielicele caracul și metiși - total	buc.	292	292	292
BLĂNURI DE ANIMALE				
Nutrii	buc.	-	-	-
Nurci	buc.	-	-	-
Vulpi	buc.	-	-	-
Iepuri	buc.	463	463	463
GUNOI DE GRAJD				
Gunoi de grajd	tone	250726	247898	236651

**9. EFECTIVELE DE ANIMALE EXISTENTE LA 1 DECEMBRIE 2016,
PE MACROREGIUNI, REGIUNI DE DEZVOLTARE ȘI JUDEȚE**

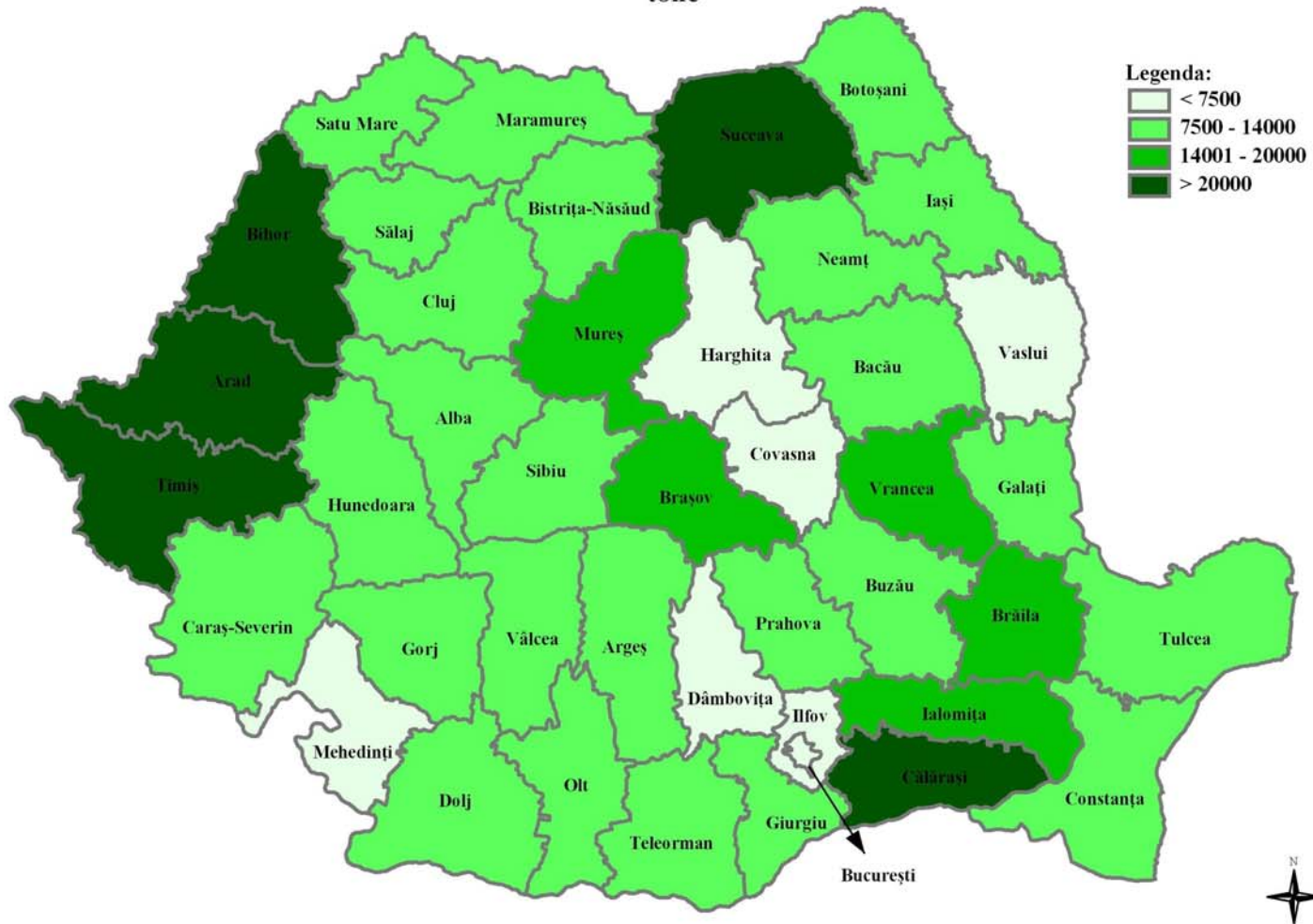
- capete -

MACROREGIUNI / REGIUNI DE DEZVOLTARE / JUDEȚE	Bovine	Porcine	Ovine și caprine	Păsări
A	1	2	3	4
TOTAL	2049713	4707719	11358629	75689854
MACROREGIUNEA UNU	713097	1081255	4068262	15859800
NORD-VEST	373414	624440	1781699	7557017
BIHOR	74561	180859	255094	1941028
BISTRIȚA-NĂSĂUD	78937	69452	428123	894814
CLUJ	63904	82175	421576	1366602
MARAMUREȘ	81912	81562	214626	827614
SATU MARE	46037	130589	226450	1557593
SĂLAJ	28063	79803	235830	969366
CENTRU	339683	456815	2286563	8302783
ALBA	63946	102329	330606	2674510
BRAȘOV	59370	104424	395014	2406444
COVASNA	37137	39056	222729	236549
HARGHITA	73159	31173	220365	660275
MUREȘ	70724	118515	513422	1626876
SIBIU	35347	61318	604427	698129
MACROREGIUNEA DOI	741665	1228149	3489903	27775927
NORD-EST	511785	488421	1633015	14299295
BACĂU	63489	85351	239626	3694940
BOTOȘANI	101921	56540	339202	1208128
IAȘI	71602	113784	287738	2773655
NEAMȚ	71660	109896	230372	1484253
SUCEAVA	146668	57777	282233	1158273
VASLUI	56445	65073	253844	3980046
SUD-EST	229880	739728	1856888	13476632
BRĂILA	37434	199433	302697	1670058
BUZĂU	54198	128024	270718	6040071
CONSTANȚA	35082	112098	412039	1352477
GALAȚI	32093	73153	276070	1792904
TULCEA	28484	96641	406545	730296
VRANCEA	42589	130379	188819	1890826
MACROREGIUNEA TREI	241563	865864	1239389	18385979
SUD MUNTENIA	233828	832781	1194620	17865241
ARGEȘ	60823	180185	227519	2598644
CĂLĂRAȘI	22667	132350	172937	3461228
DÂMBOVIȚA	32203	79289	88912	1992545
GIURGIU	21315	87481	93882	2322136
IALOMIȚA	28297	125768	188132	2190873
PRAHOVA	37654	96594	215597	3246284
TELEORMAN	30869	131114	207641	2053531
BUCUREȘTI-ILFOV	7735	33083	44769	520738
ILFOV	7467	32956	43601	516131
MUN. BUCUREȘTI	268	127	1168	4607
MACROREGIUNEA PATRU	353388	1532451	2561075	13668148
SUD-VEST OLTENIA	191921	588082	969370	8317593
DOLJ	34350	145446	325617	2282632
GORJ	48795	94418	140575	1272000
MEHEDINȚI	28925	86302	171912	1086378
OLT	33144	171704	192959	1931743
VÂLCEA	46707	90212	138307	1744840
VEST	161467	944369	1591705	5350555
ARAD	39528	190564	389744	818989
CARAȘ-SEVERIN	37487	45992	365652	1087346
TIMIȘ	41441	656097	633840	1967267

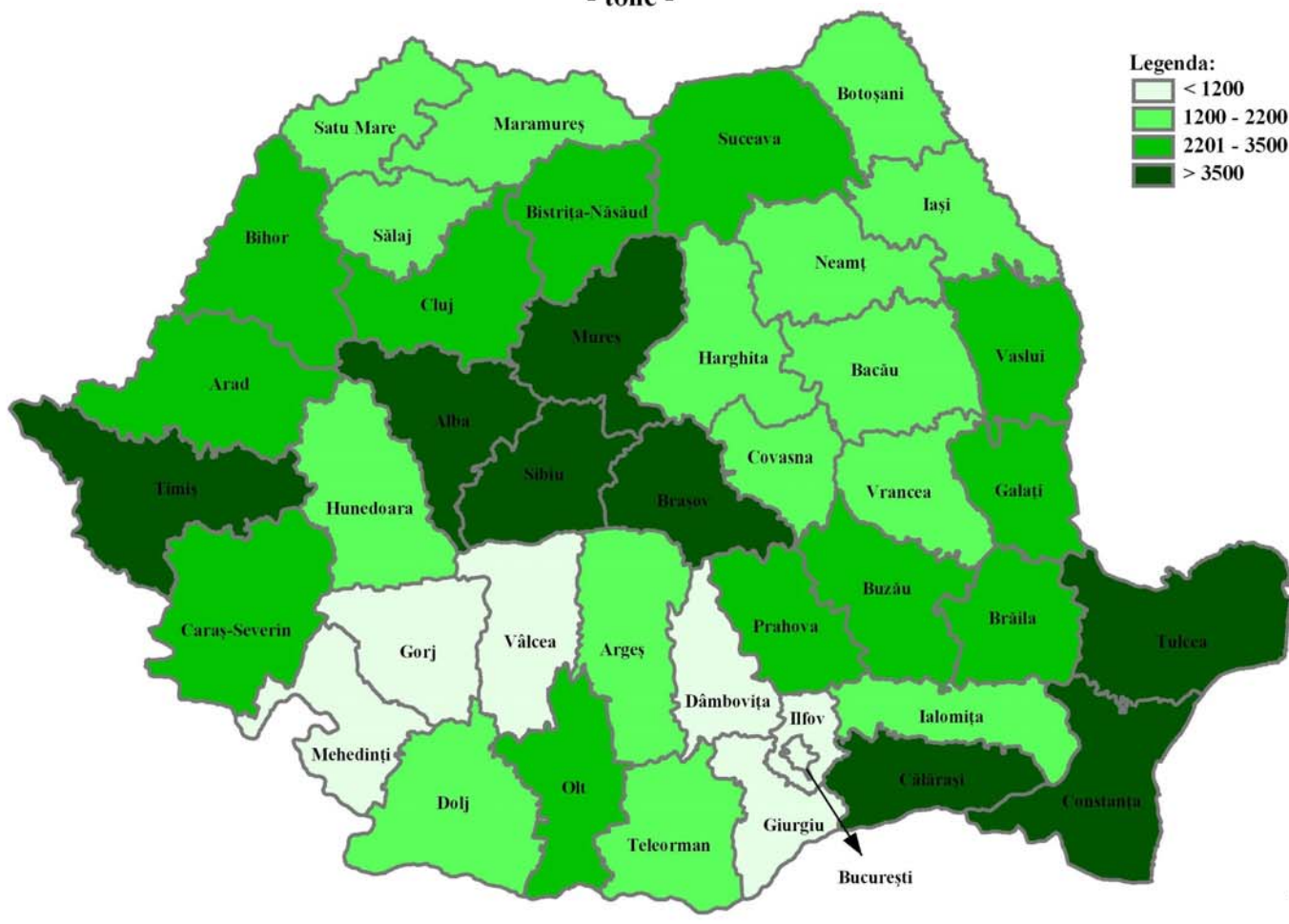
Greutatea in viu a bovinelor destinate sacrificarii pentru consum in anul 2016, pe judete - tone -



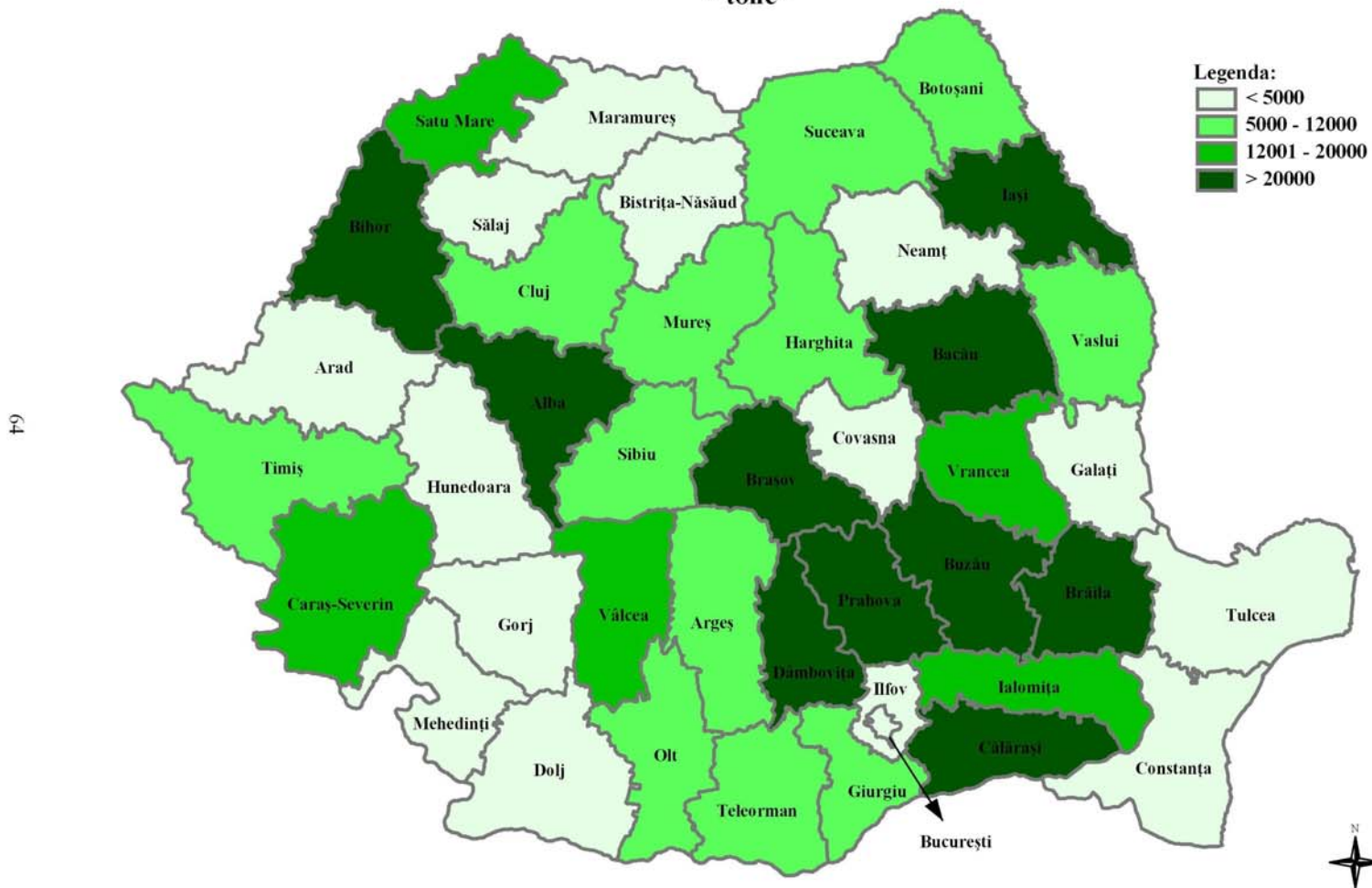
Greutatea in viu a porcinelor destinate sacrificarii pentru consum in anul 2016, pe judete
- tone -



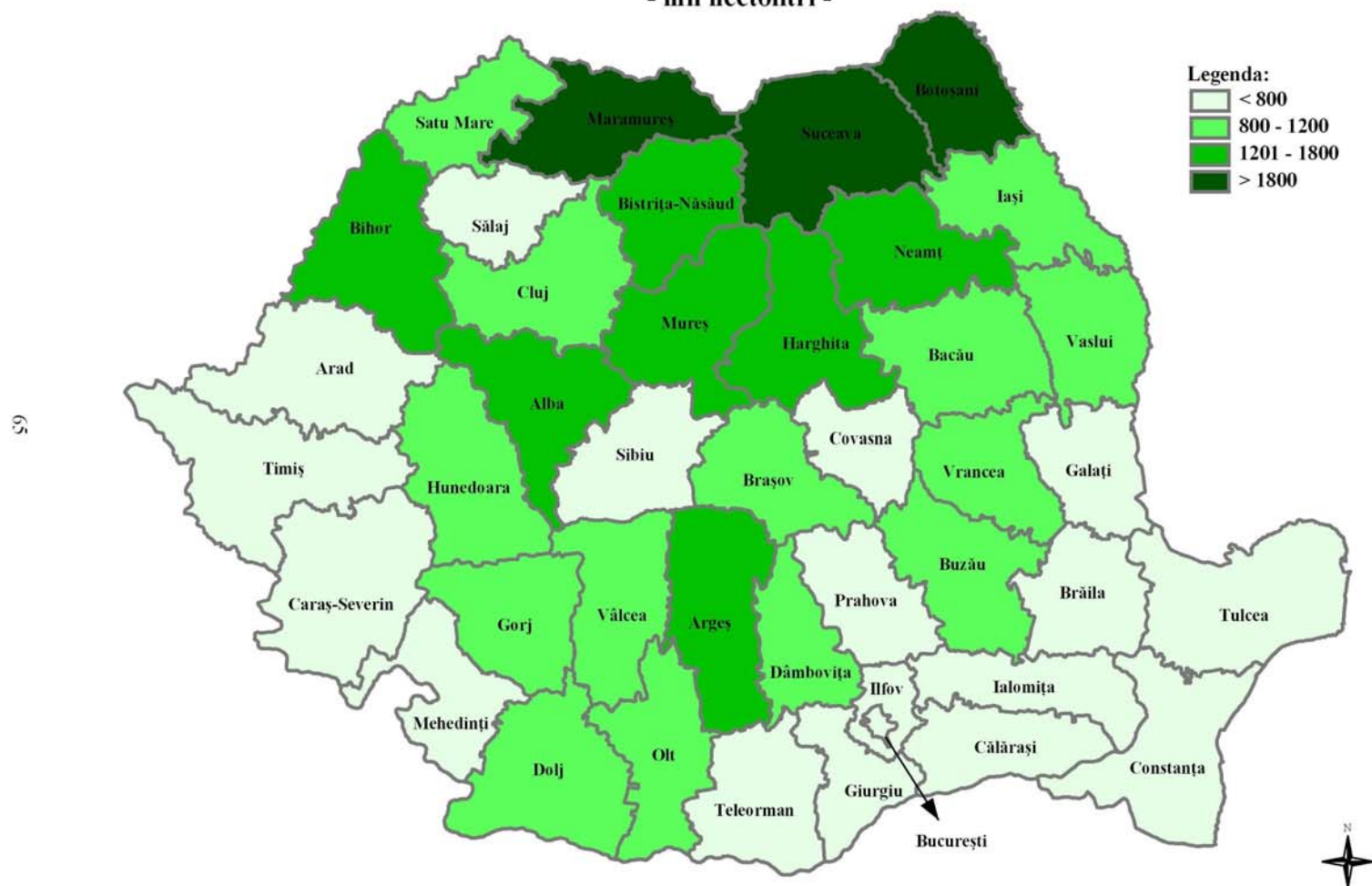
Greutatea in viu a ovinelor si caprinelor destinate sacrificarii pentru consum in anul 2016, pe judete
- tone -



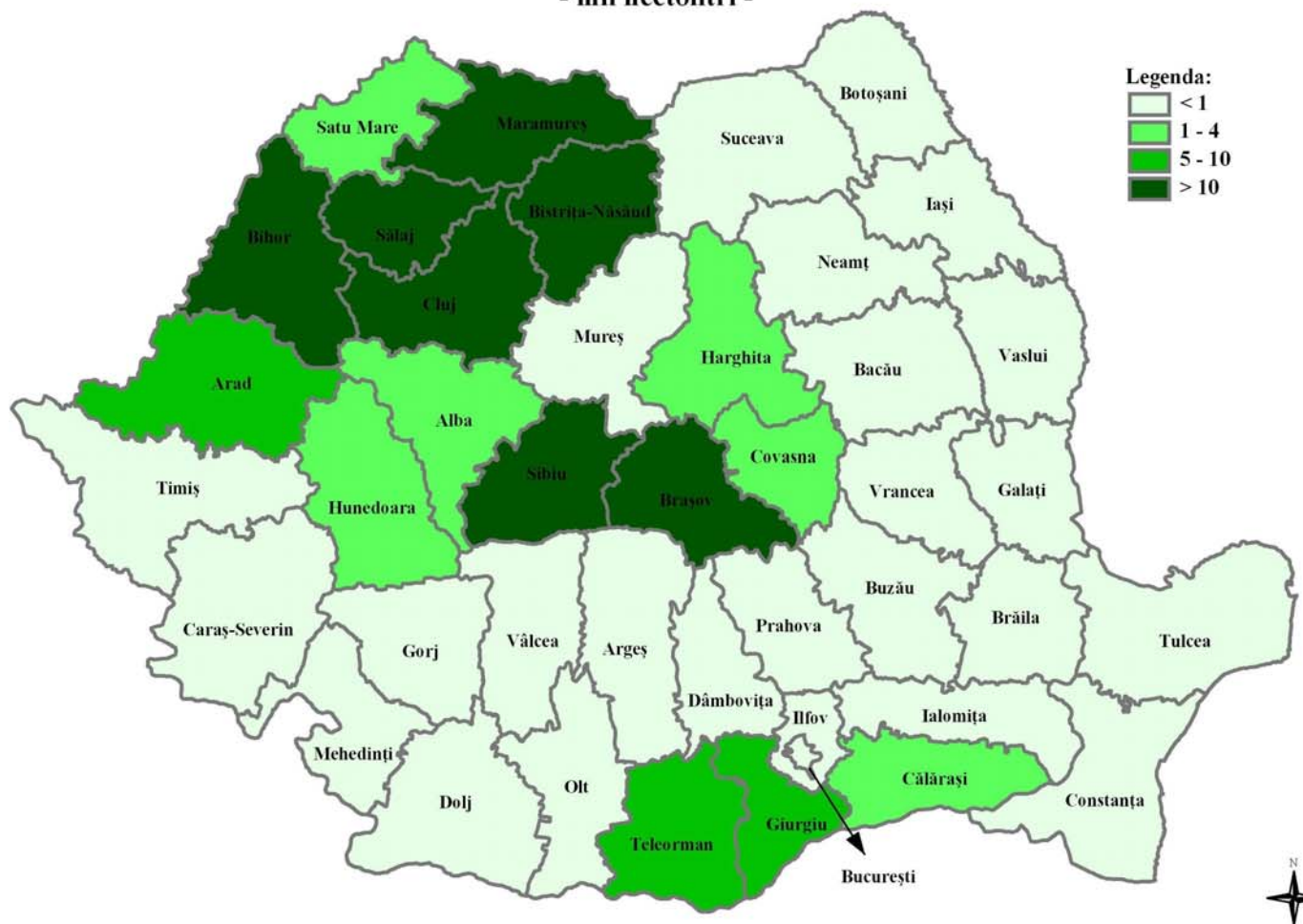
Greutatea in viu a pasarilor destinate sacrificarii pentru consum in anul 2016, pe judete
- tone -



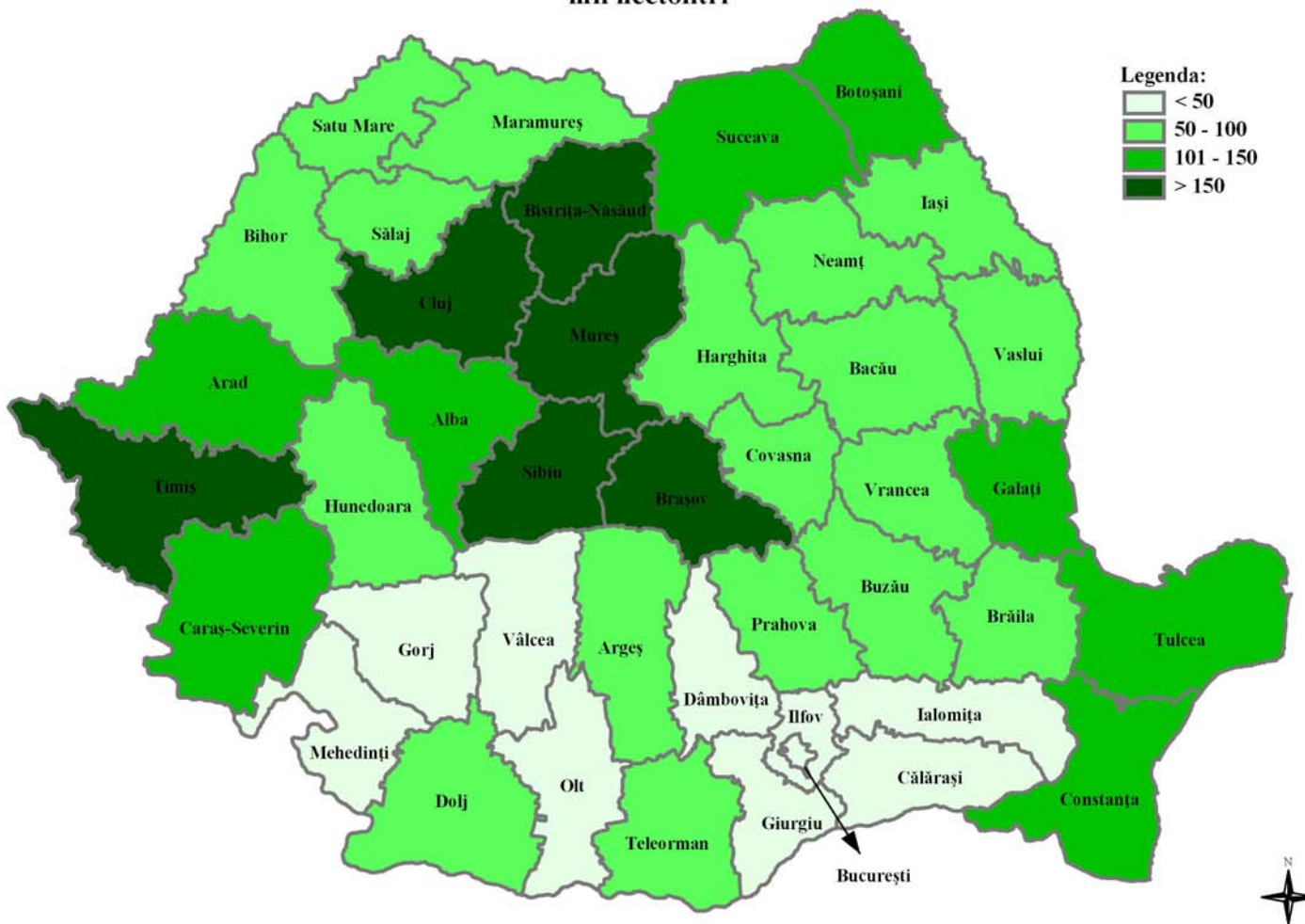
Productia de lapte de vaca in exploatarele agricole in anul 2016, pe judete
- mii hectolitri -



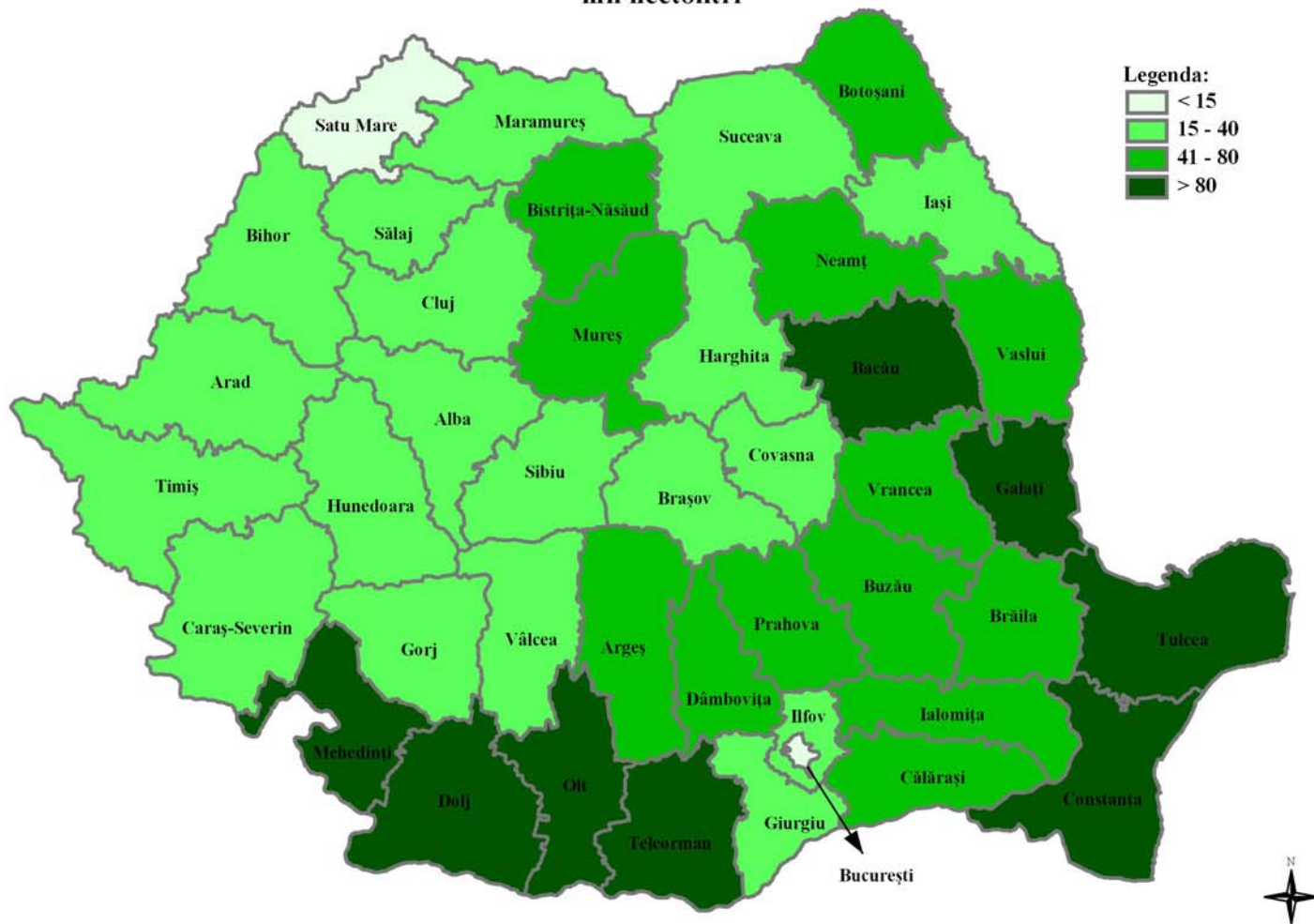
Productia de lapte de bivolita in exploatatii agricole in anul 2016, pe judete
- mii hectolitri -



Productia de lapte de oaie in exploatatile agricole in anul 2016, pe judete
- mii hectolitri -



Productia de lapte de capra in exploatarele agricole in anul 2016, pe judete
- mii hectolitri -



GLOSAR

Exploatația agricolă poate fi:

Fără personalitate juridică:

- a) exploatație agricolă individuală - tipul de exploatație agricolă cel mai răspândit în mediul rural care, de regulă, se compune din membrii unei familii sau asociații familiale, care utilizează în comun suprafețe agricole și/sau cresc animale. O astfel de exploatație agricolă nu are nicio formă legală de organizare, producția agricolă obținută fiind destinată, în principal, consumului propriu și numai în unele situații, vânzării.
- b) persoană fizică autorizată, întreprindere individuală, întreprindere familială - conform OUG nr. 44/2008, se includ:
 - persoana fizică autorizată să desfășoare orice formă de activitate economică, prevăzută de lege, folosind, în principal, forța de muncă proprie;
 - întreprinderea individuală, care este o întreprindere economică, fără personalitate juridică, organizată de către un întreprinzător persoană fizică;
 - întreprindere familială, care este o întreprindere economică, fără personalitate juridică, organizată de către un întreprinzător persoană fizică împreună cu familia sa.

Cu personalitate juridică:

Se vor înregistra exploatațiile agricole cu personalitate juridică, indiferent de modul de constituire al acestora, astfel:

- a) regie autonomă - agent economic, persoană juridică al cărei patrimoniu este format din active ce aparțin integral sau în majoritate domeniului public de interes național sau local, ori domeniului proprietății private a statului și care desfășoară și activități agricole.
- b) societate/asociație agricolă (Legea nr. 36/1991) - are personalitate juridică, dar nu are caracter comercial și se cuprind unitățile constituite conform Legii nr. 36/1991, cu capital variabil și un număr nelimitat și variabil de asociați, având ca obiect de bază activitate agricolă.
- c) și d) societate comercială cu capital majoritar privat / de stat - constituită conform Legii nr. 31/1990, are personalitate juridică, administrează un capital majoritar privat/de stat și desfășoară în principal sau secundar activități agricole. Aceste societăți comerciale pot fi:
 - societate în nume colectiv;
 - societate în comandită simplă;
 - societate pe acțiuni;
 - societate în comandită pe acțiuni;
 - societate cu răspundere limitată.

Societățile comerciale, care fac obiectul cercetării statistice, sunt numai acelea care desfășoară și activități agricole.

e) institut/stațiune de cercetare, unitate școlară cu profil agricol (liceu)

f) primărie

g) alte instituții publice

Exploatațiile agricole cu personalitate juridică menționate la punctele e, f și g, care fac obiectul cercetării statistice, sunt numai acele instituții/stațiuni de cercetare, unități școlare cu profil agricol, primării și alte instituții publice care desfășoară și activități agricole.

h) unitate cooperatistă - exploatațiile agricole cu personalitate juridică, organizate în baza Legii nr. 566/2004, care desfășoară și activități agricole.

i) alte tipuri (fundatie, așezământ religios, școală etc) - exploatațiile agricole cu personalitate juridică de tipul mănăstiri, biserici, schituri, școli cu profil neagricol sau alte organizații nonguvernamentale (fundații, asociații non-profit etc), numai dacă desfășoară și activități agricole.

Sursa datelor

- Pentru datele statistice publicate privind efectivele de animale existente în România – cercetarea statistică referitoare la efectivele de animale existente la 1 decembrie și producția animală, în anul 2016 (EPA), în conformitate cu Regulamentul Parlamentului European și al Consiliului nr.1165/2008/CE privind statisticile referitoare la efectivele de animale și carne.
- Cercetarea statistică cuprinde toate variabilele privind efectivele de animale pe specii, grupe de vârstă și categorii de greutate existente la 1 decembrie. Cercetarea statistică prin sondaj s-a adresat unui eșantion reprezentativ de aproximativ 50000 exploatații agricole, din care 47073 exploatații agricole fără personalitate juridică. Intervalul de încredere a fost de 95% (marja de eroare $\pm 2\%$).
- Pentru datele statistice privind terenul (suprafața arabilă, pășuni și fânețe) la care s-au raportat efectivele de animale din România – cercetarea statistică privind producția vegetală la principalele culturi (PVPC).

Efectivele de bovine, ovine și caprine s-au raportat la suprafața arabilă + pășuni + fânețe, iar efectivele de porcine la suprafața arabilă.

Pentru detalii, consultați baza de metadate statistice accesând
<http://colectaredate.insse.ro/metadate/public.htm?locale=ro>

- Pentru datele statistice publicate privind efectivele de animale existente în Statele Membre ale Uniunii Europene - baza de date EUROSTAT.

Concepte și definiții

Efective de animale:

Bovine – reprezintă totalitatea animalelor din specia taurine și specia bubaline, masculi și femele, de reproducție, de muncă și din îngrășătorii, pe diferite grupe de vârstă și destinație economică;

Taurine – reprezintă totalitatea animalelor din specia *Bos taurus*;

Bubalinele – reprezintă totalitatea animalelor din specia *Bubalus bubalus*;

Vaci și bivolițe - femele care indiferent de vârstă, greutate sau producție au fătat cel puțin o dată;

Juninci - femele care se găsesc la prima gestație și care au fost diagnosticate gestante prin examen de specialitate;

Porcine – reprezintă totalitatea animalelor din specia *Sus scrofa domesticus*, din maternități, crescătorii și îngrășătorii, indiferent de sex, categorii de greutate și destinație economică;

Scroafe de prăsilă - femele care au fătat cel puțin o dată și scrofițe după 48 de ore de la fătare, dacă acestea au fătat purcei vii și pot asigura o alăptare corespunzătoare;

Scrofițe de reproducție - tineretul femel de prăsilă peste 4 luni, fără cel din crescătorii și cel la îngrășat;

Ovine – reprezintă totalitatea animalelor din specia *Ovis aries*, indiferent de sex și destinație economică;

Oi și mioare - se consideră femelele care au fătat cel puțin o dată și tineretul femel ovin fătat în anul precedent, destinat reproducției și care a fost montat;

Caprine – o reprezintă totalitatea animalelor din specia caprine, indiferent de sex și destinația economică;

Capre - se consideră femelele care au fătat cel puțin o dată;

Păsări - totalitatea păsărilor adulte și tinere, femele și masculi, din toate speciile domestice;

Păsări ouătoare adulte - păsările în vârstă de peste 24 de săptămâni crescute pentru producția de ouă.

Producția animală:

Greutatea în viu a animalelor (bovine, porcine, ovine, caprine și păsări), destinate sacrificării pentru consum - conținutul acestui indicator se referă la greutatea animalelor vii destinate sacrificării pentru consum, în exploatarea agricolă (inclusiv tăierile de necesitate);

Producția de lapte - total - reprezintă cantitatea totală de lapte obținută într-un an de la vaci, bivolițe, oi și capre (inclusiv de la cele din îngrășătorii care au temporar producție de lapte) și cuprinde atât laptele muls cât și laptele consumat de viței pe cale naturală, la biberon sau găleată;

Producția de lână - reprezintă cantitatea totală de lână obținută din tunderea ovinelor (inclusiv lâna provenită din mișuitul tineretului sub 1 an precum și din tunsul ovinelor adulte reformate). În producția totală se include și lâna provenită din tunsul pieilor din tăbăcării, blănării și cojocării;

Producția de ouă - total - cuprinde numărul total de ouă obținute de la toate speciile de păsări domestice, indiferent de destinație (consum, incubație, etc.);

Producția de miere extrasă - reprezintă cantitatea de miere extrasă din stupi (fără mierea lăsată în stupi pentru consumul albinelor);

Producția de gogoși de mătase - la indici de calitate reprezintă producția de gogoși de mătase uscate cu 11% umiditate și predată la filaturi.