


Domeniul: Ocuparea și șomajul

În trimestrul III 2018, rata de ocupare a populației în vârstă de muncă (15-64 ani) a fost de 66,2%, în creștere față de trimestrul anterior

- În trimestrul III 2018, rata de ocupare¹ a populației în vârstă de 20-64 ani a fost de 71,3%, depășind cu 1,3 puncte procentuale ținta națională de 70% stabilită în contextul Strategiei Europa 2020.
- În al treilea trimestru al anului 2018, populația activă a României era de 9214 mii persoane, din care, 8857 mii persoane erau ocupate și 357 mii persoane erau șomeri.

Categorii de populație în trimestrul III 2018

- mii persoane -



* Inclusive forțele armate și asimilați și persoanele care lucrează în sectorul informal și la negru.

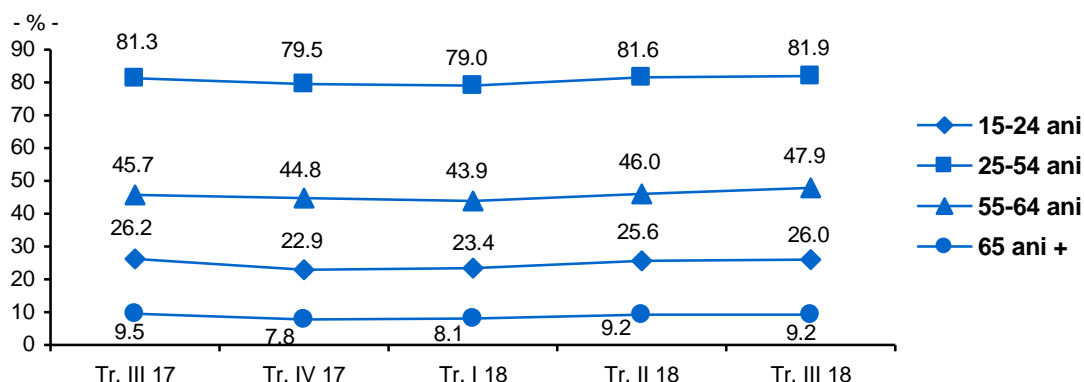
** Alte categorii: patroni, lucrători pe cont propriu, lucrători familiari neremunerați și membrii societăților agricole sau ai cooperativelor neagricole.

*** În conformitate cu standardele Biroului Internațional al Muncii (BIM).

Rata de ocupare a populației în vârstă de muncă (15-64 ani) a fost, în trimestrul III al anului 2018, de 66,2%, în creștere față de trimestrul anterior cu 0,7 puncte procentuale. Gradul de ocupare a fost mai mare la bărbați (74,9% față de 57,3% la femei) și la persoanele din mediul urban (66,6% față de 65,7% în mediul rural).

Rata de ocupare a tinerilor (15-24 ani) a fost de 26,0%.

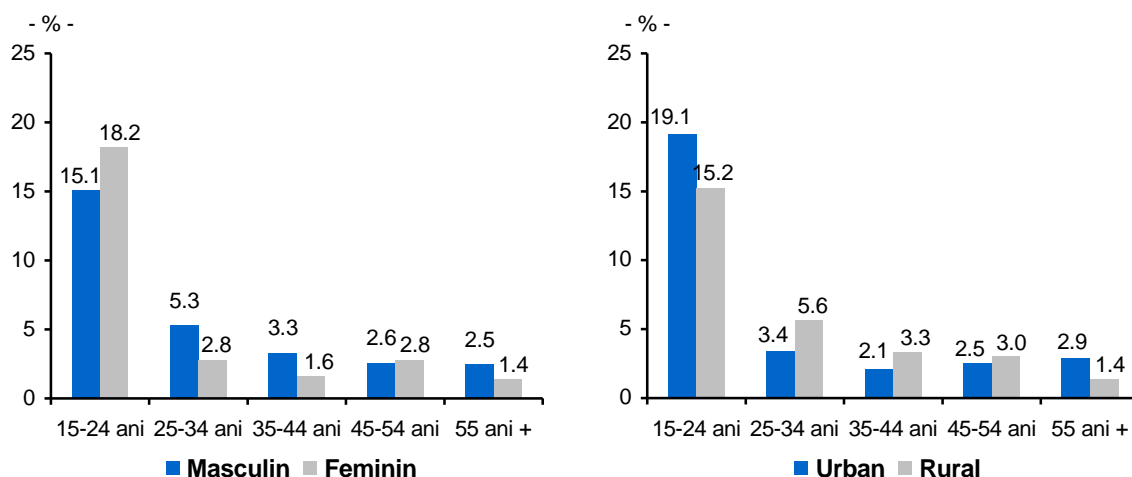
Evoluția ratei de ocupare a populației de 15 ani și peste, pe grupe de vârstă



[Datele graficului \(xls\)](#)

Rata șomajului² în trimestrul III 2018 a fost de 3,9%, în scădere cu 0,2 puncte procentuale față de cea înregistrată în trimestrul anterior.

Rata șomajului pe grupe de vârstă, sexe și medii, în trimestrul III 2018



[Datele graficului \(xls\)](#)

Pe sexe, ecartul dintre cele două rate ale șomajului a fost de 1,0 punct procentual (4,3% la bărbați față de 3,3% la femei), iar pe medii rezidențiale, de 1,2 puncte procentuale (4,5% în mediul rural, față de 3,3% în mediul urban).

Pe grupe de vârstă, rata șomajului a atins nivelul cel mai ridicat (16,4%) în rândul tinerilor (15-24 ani).

Informații suplimentare:

¹ **Rata de ocupare** reprezintă ponderea populației ocupate din grupa de vârstă x în populația totală din aceeași grupă de vârstă x.

² **Rata șomajului** reprezintă ponderea șomerilor în populația activă.

Pentru interpretarea corectă a indicatorilor, vă rugăm să consultați [Precizările metodologice](#).

Principalii indicatori privind participarea populației la forța de muncă sunt prezentați în [Anexă](#).

Următorul comunicat de presă referitor la datele pentru trimestrul IV 2018 va apărea joi, 28 martie 2019.

Arhiva comunicatelor de presă: <http://www.insse.ro/cms/ro/comunicate-de-presa-view>.

Direcția de Comunicare

e-mail: birou presa@insse.ro

Tel: +4021 3181869