


Domeniul: Ocuparea și șomajul

## În trimestrul IV 2016, rata de ocupare a populației în vârstă de muncă (15-64 ani) a fost de 61,6%, în scădere față de trimestrul anterior

- În trimestrul IV 2016, rata de ocupare a populației în vârstă de 20-64 ani a fost de 66,5%, la o distanță de 3,5 puncte procentuale față de ținta națională de 70% stabilită în contextul Strategiei Europa 2020.
- În al patrulea trimestru al anului 2016, populația activă a României era de 8879 mii persoane, din care, 8394 mii persoane erau ocupate și 485 mii persoane erau șomeri.

Categorii de populație în trimestrul IV 2016



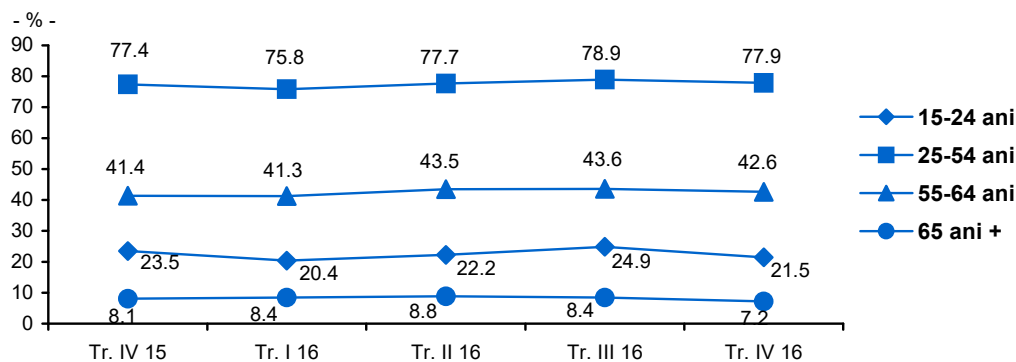
\* Inclusive forțele armate și asimilați și persoanele care lucrează în sectorul informal și la negru.

\*\* Alte categorii: patroni, lucrători pe cont propriu, lucrători familiali neremunerați și membrii ai unei societăți agricole sau ai unei cooperative neagricole.

Rata de ocupare a populației în vârstă de muncă (15-64 ani) a fost, în trimestrul IV al anului 2016, de 61,6%, în scădere față de trimestrul anterior cu 1,5 puncte procentuale. Gradul de ocupare a fost mai mare la bărbați (70,0%, față de 53,1% la femei) și la persoanele din mediul urban (63,9% față de 58,8% în mediul rural).

Rata de ocupare a tinerilor (15-24 ani) a fost de 21,5%.

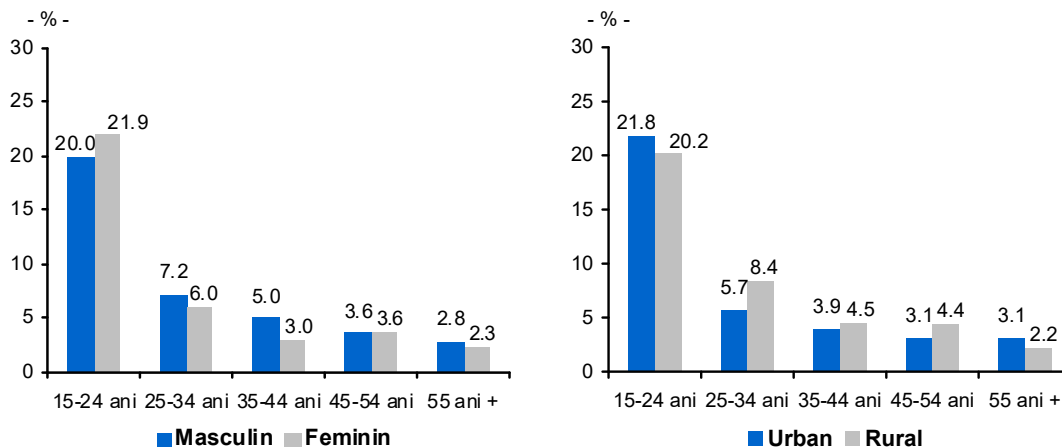
### Evoluția ratei de ocupare a populației de 15 ani și peste, pe grupe de vârstă



[Datele graficului \(xls\)](#)

Rata șomajului în trimestrul IV 2016 a fost de 5,5%, în scădere față de trimestrul anterior (5,7%).

### Rata șomajului pe grupe de vârstă, sexe și medii, în trimestrul IV 2016



[Datele graficului \(xls\)](#)

Pe sexe, ecartul dintre cele două rate ale șomajului a fost de 1,0 puncte procentuale (5,9% la bărbați față de 4,9% la femei), iar pe medii rezidențiale, de 1,5 puncte procentuale (6,3% în mediul rural, față de 4,8% în mediul urban).

Rata șomajului a atins nivelul cel mai ridicat (20,8%) în rândul tinerilor (15-24 ani).

#### Informații suplimentare:

Pentru interpretarea corectă a indicatorilor, vă rugăm să consultați [Precizările metodologice](#). Principalii indicatori privind participarea populației la forța de muncă sunt prezentați în [Anexă](#). Următorul comunicat de presă referitor la datele pentru trimestrul I 2017 va apărea marți, 27 iunie 2017. Arhiva comunicatelor de presă: <http://www.insse.ro/cms/ro/comunicate-de-presa-view>.

#### Direcția de Comunicare

e-mail: [birou presa@insse.ro](mailto:birou presa@insse.ro)

Tel: +4021 3181869