


Domeniul: Ocuparea și șomajul

În trimestrul I 2018, rata de ocupare a populației în vârstă de muncă (15-64 ani) a fost de 63,1%, în scădere față de trimestrul anterior

- În trimestrul I 2018, rata de ocupare¹ a populației în vârstă de 20-64 ani a fost de 68,0%, la o distanță de 2,0 puncte procentuale față de ținta națională de 70% stabilită în contextul Strategiei Europa 2020.
- În primul trimestru al anului 2018, populația activă a României era de 8891 mii persoane, din care, 8477 mii persoane erau ocupate și 414 mii persoane erau șomeri.

Categoriile de populație în trimestrul I 2018

- mii persoane -



* Inclusive forțele armate și asimilați și persoanele care lucrează în sectorul informal și la negru.

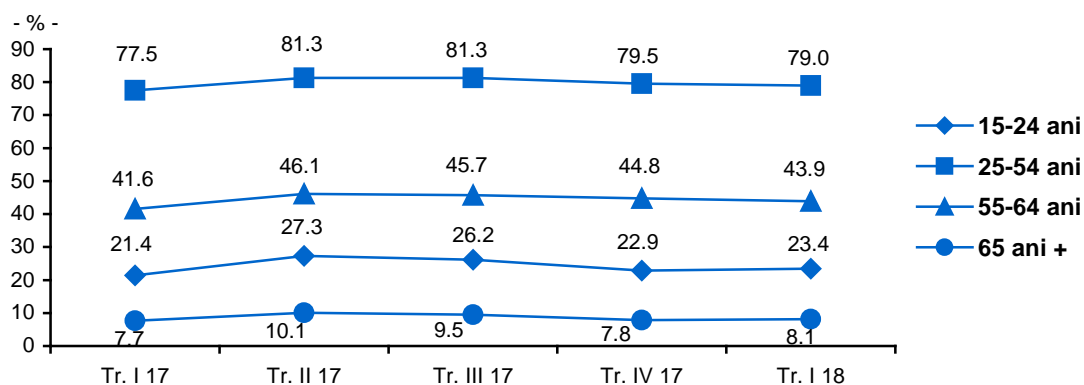
** Alte categorii: patroni, lucrători pe cont propriu, lucrători familiari neremunerați și membrii societăților agricole sau ai cooperativelor neagricole.

*** În conformitate cu standardele Biroului Internațional al Muncii (BIM).

Rata de ocupare a populației în vârstă de muncă (15-64 ani) a fost, în trimestrul I al anului 2018, de 63,1%, în scădere față de trimestrul anterior cu 0,3 puncte procentuale. Gradul de ocupare a fost mai mare la bărbați (71,0% față de 54,9% la femei) și la persoanele din mediul urban (64,9% față de 60,7% în mediul rural).

Rata de ocupare a tinerilor (15-24 ani) a fost de 23,4%.

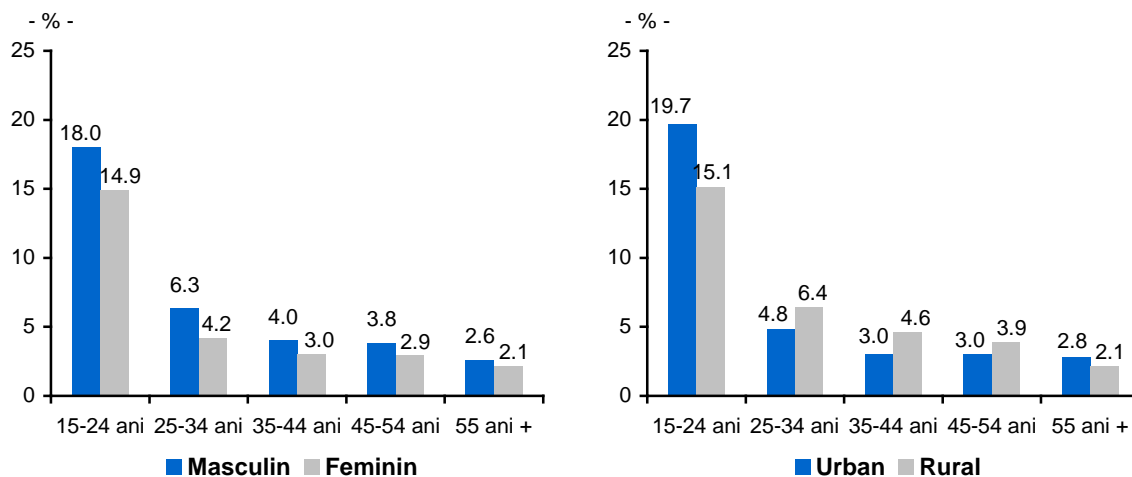
Evoluția ratei de ocupare a populației de 15 ani și peste, pe grupe de vârstă



[Datele graficului \(xls\)](#)

Rata șomajului² în trimestrul I 2018 a fost de 4,7%, valoare egală cu cea înregistrată în trimestrul anterior.

Rata șomajului pe grupe de vârstă, sexe și medii, în trimestrul I 2018



[Datele graficului \(xls\)](#)

Pe sexe, ecartul dintre cele două rate ale șomajului a fost de 1,5 puncte procentuale (5,3% la bărbați față de 3,8% la femei), iar pe medii rezidențiale, de 1,2 puncte procentuale (5,3% în mediul rural, față de 4,1% în mediul urban).

Pe grupe de vârstă, rata șomajului a atins nivelul cel mai ridicat (16,8%) în rândul tinerilor (15-24 ani).

Informații suplimentare:

¹ **Rata de ocupare** reprezintă ponderea populației ocupate din grupa de vârstă x în populația totală din aceeași grupă de vârstă x.

² **Rata șomajului** reprezintă ponderea șomerilor în populația activă.

Pentru interpretarea corectă a indicatorilor, vă rugăm să consultați [Precizările metodologice](#).

Principalii indicatori privind participarea populației la forța de muncă sunt prezentați în [Anexă](#).

Următorul comunicat de presă referitor la datele pentru trimestrul II 2018 va apărea miercuri, 26 septembrie 2018.

Arhiva comunicatelor de presă: <http://www.insse.ro/cms/ro/comunicate-de-presa-view>.

Direcția de Comunicare

e-mail: biroupresa@insse.ro

Tel: +4021 3181869