


Domeniul: Ocuparea și șomajul

În trimestrul II 2016, rata de ocupare a populației în vârstă de muncă (15-64 ani) a fost de 61,8%, în creștere față de trimestrul anterior

- În trimestrul II 2016, rata de ocupare a populației în vârstă de 20-64 ani a fost de 66,6%, la o distanță de 3,4 puncte procentuale față de ținta națională de 70% stabilită în contextul Strategiei Europa 2020.
- În al doilea trimestru al anului 2016, populația activă a României era de 9056 mii persoane, din care, 8526 mii persoane erau ocupate și 530 mii persoane erau șomeri.

Categoriile de populație în trimestrul II 2016

- mii persoane -



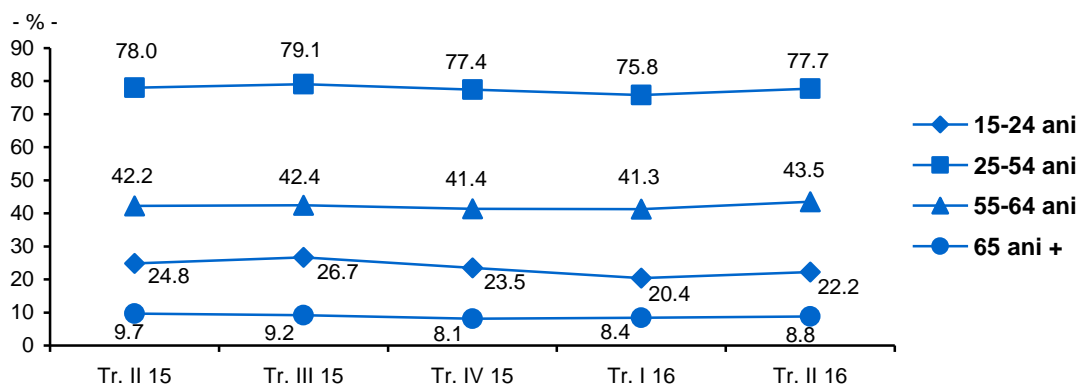
* Inclusive forțele armate și asimilați și persoanele care lucrează în sectorul informal și la negru.

** Alte categorii: patroni, lucrători pe cont propriu, lucrători familiali neremunerați și membrii ai unei societăți agricole sau ai unei cooperative neagricole.

Rata de ocupare a populației în vârstă de muncă (15-64 ani) a fost, în al doilea trimestru al anului 2016, de 61,8%, în creștere față de trimestrul anterior cu 2,0 puncte procentuale. Gradul de ocupare a fost mai mare la bărbați (70,0%, față de 53,4% la femei). Pe medii de rezidență ratele de ocupare au avut valori egale (61,8%).

Rata de ocupare a tinerilor (15-24 ani) a fost de 22,2%.

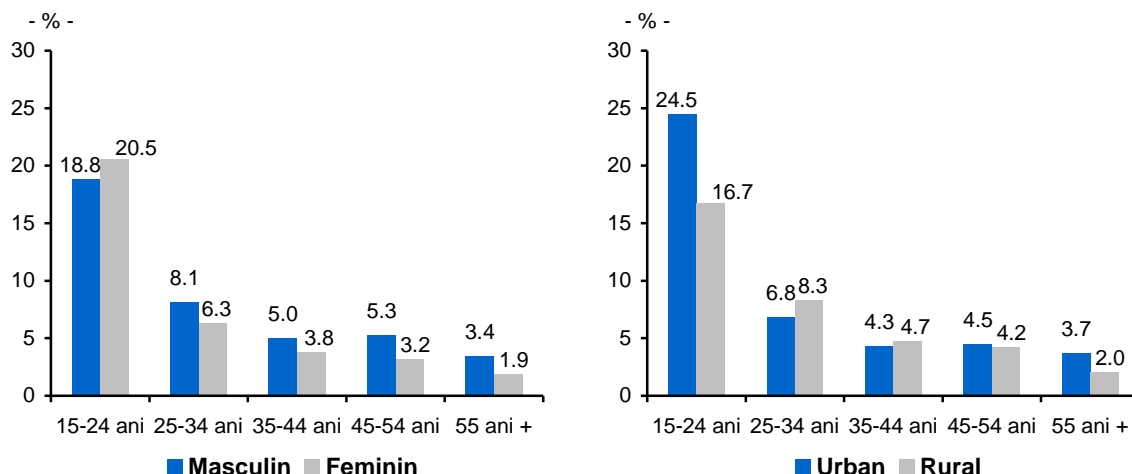
Evoluția ratei de ocupare a populației de 15 ani și peste, pe grupe de vârstă



[Datele graficului \(xls\)](#)

Rata șomajului în trimestrul II 2016 a fost de 5,9%, în scădere față de trimestrul anterior (6,6%).

Rata șomajului pe grupe de vârstă, sexe și medii, în trimestrul II 2016



[Datele graficului \(xls\)](#)

Pe sexe, ecartul dintre cele două rate ale șomajului a fost de 1,7 puncte procentuale (6,6% la bărbați față de 4,9% la femei), iar pe medii rezidențiale, de numai 0,1 puncte procentuale (5,9% în mediul rural, față de 5,8% în mediul urban).

Rata șomajului a atins nivelul cel mai ridicat (19,4%) în rândul tinerilor (15-24 ani).

Informații suplimentare:

Pentru interpretarea corectă a indicatorilor, vă rugăm să consultați [Precizările metodologice](#).

Principalii indicatori privind participarea populației la forța de muncă sunt prezentați în [Anexă](#).

Următorul comunicat de presă referitor la datele pentru trimestrul III 2016 va apărea joi, 22 decembrie 2016.

Arhiva comunicatelor de presă: <http://www.insse.ro/cms/ro/comunicate-de-presa-view>.

Direcția de Comunicare

e-mail: biroupresa@insse.ro

Tel: +4021 3181869