

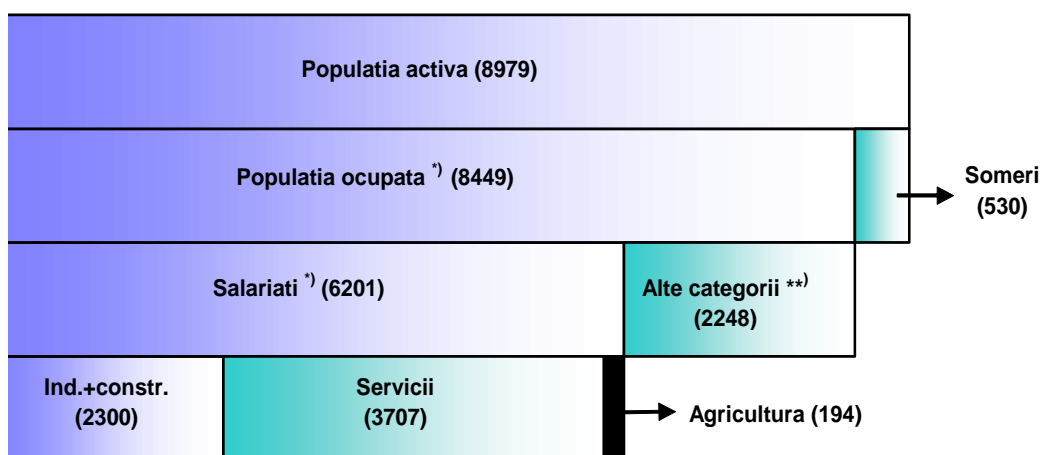
Domeniul: Ocuparea și șomajul

În anul 2016, rata de ocupare a populației în vârstă de muncă (15-64 ani) a fost de 61,6%, în creștere față de anul anterior cu 0,2 puncte procentuale

- În anul 2016, rata de ocupare a populației în vârstă de 20-64 ani a fost de 66,3%, la o distanță de 3,7 puncte procentuale față de ținta națională de 70% stabilită în contextul Strategiei Europa 2020.
- În anul 2016 populația activă a României era de 8979 mii persoane, din care 8449 mii erau persoane ocupate și 530 mii erau șomeri.

Categorii de populație în anul 2016

- mii persoane -



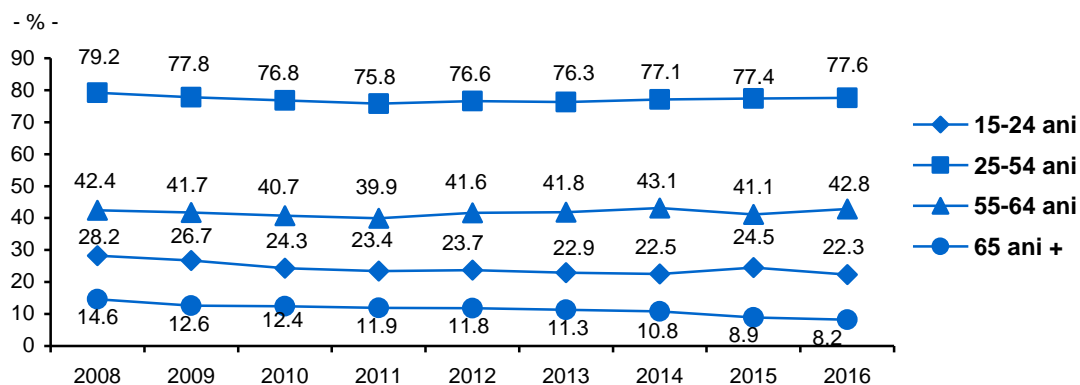
* Inclusive forțele armate și asimilați și persoanele care lucrează în sectorul informal și la negru.

** Alte categorii: patroni, lucrători pe cont propriu, lucrători familiali neremunerați și membrii ai unei societăți agricole sau ai unei cooperative neagricole.

În anul 2016, rata de ocupare a populației în vârstă de muncă (15-64 ani) a fost de 61,6%, în creștere față de anul anterior cu 0,2 puncte procentuale. Ca și în anii anteriori, rata de ocupare era mai mare la bărbați (69,7%, față de 53,3% la femei). Pe medii de rezidență, rata de ocupare a fost mai mare în mediul urban (62,6%, față de 60,2% în mediul rural).

Rata de ocupare a tinerilor (15-24 ani) a fost de 22,3%, iar cea a persoanelor vârstnice (55-64 ani) de 42,8%.

Evoluția ratei de ocupare a populației de 15 ani și peste, pe grupe de vârstă



[Datele graficului \(xls\)](#)

Nivelul cel mai ridicat al ratei de ocupare pentru persoanele în vârstă de muncă s-a înregistrat în rândul absolvenților învățământului superior (86,2%). Erau ocupate 65,2% dintre persoanele cu nivel mediu de educație și numai 41,0% dintre cele cu nivel scăzut de educație.

Salariații, în creștere față de anul precedent (+139 mii persoane), au deținut în continuare cea mai mare pondere (73,4%) în totalul populației ocupate. În anul 2016 lucrătorii pe cont propriu și lucrătorii familiali neremunerați reprezentau 25,6% din populația ocupată.

Lucrătorii calificați în agricultură, silvicultură și pescuit reprezentau 19,4% din totalul populației ocupate. Ponderi însemnate în totalul populației ocupate dețineau și muncitorii calificați (16,6%), specialiștii în diverse domenii de activitate (15,2%) și lucrătorii în domeniul serviciilor (14,9%).

Din totalul persoanelor ocupate, 23,1% lucrau în sectorul agricol, 29,9% în industrie sau construcții și 47,0% în servicii. În activitățile neagricole erau ocupate 6497 mii persoane, ponderi semnificative în rândul acestora fiind deținute de cele care își desfășurau activitatea în industria prelucrătoare (24,6%), comerț (18,1%) și construcții (10,4%).

Comparativ cu anul 2015, a scăzut numărul persoanelor care și-au desfășurat activitatea în agricultură, silvicultură și pescuit (-232 mii persoane), dar și al celor care au lucrat în învățământ (-9 mii persoane), administrație publică și apărare (-8 mii persoane), industria extractivă, informații și comunicații și tranzacții imobiliare (toate în scădere cu 4 mii persoane față de anul precedent). Cele mai semnificative creșteri față de anul precedent s-au înregistrat în industria prelucrătoare (+46 mii persoane), construcții (+42 mii persoane), comerț (+28 mii persoane) și hoteluri și restaurante (+19 mii persoane).

Din totalul persoanelor ocupate în anul 2016, au lucrat cu program parțial 723 mii persoane (8,6%). Marea majoritate a persoanelor ocupate cu program parțial lucrau în sectorul agricol (82,8%).

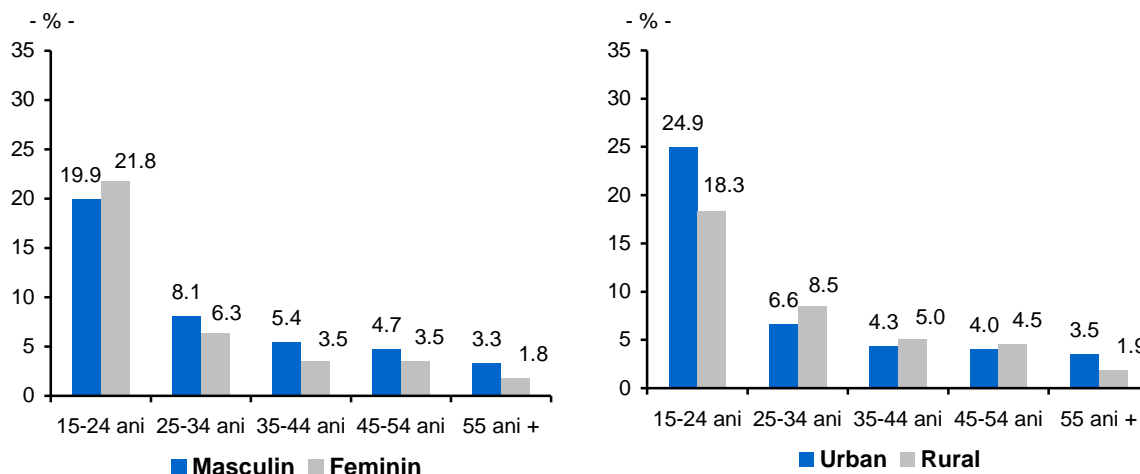
În anul 2016, durata medie efectivă a săptămânii de lucru pentru activitatea principală a fost de 38,8 ore pe săptămână; 130 mii persoane au desfășurat și activități secundare, lucrând în medie 12,9 ore pe săptămână.

Rata șomajului a fost de 5,9%, în scădere față de anul precedent (6,8% în 2015).

Pe sexe, ecartul dintre cele două rate ale șomajului a fost de 1,6 puncte procentuale (6,6% la bărbați față de 5,0% la femei), iar pe medii de rezidență de 0,7 puncte procentuale (6,3% în rural față de 5,6% în urban).

Rata șomajului avea nivelul cel mai ridicat (20,6%) în rândul tinerilor (15-24 ani).

Rata șomajului pe grupe de vârstă, sexe și medii, în anul 2016



[Datele graficului \(xls\)](#)

Șomajul a afectat în măsură mai mare absolvenții învățământului scăzut și mediu, pentru care rata șomajului a fost de 7,6%, respectiv 6,2%. Rata șomajului a fost de doar 3,1% în cazul persoanelor cu studii superioare.

Rata șomajului de lungă durată (în șomaj de un an și peste) a fost de 3,0%, iar incidența șomajului de lungă durată (ponderea persoanelor aflate în șomaj de un an și peste în total șomeri) a fost de 50,0%.

Pentru tineri (15-24 ani), rata șomajului de lungă durată (în șomaj de șase luni și peste) a fost de 13,0%, iar incidența șomajului de lungă durată în rândul tineretului de 63,1%.

Pentru interpretarea corectă a indicatorilor, vă rugăm să consultați [Precizările metodologice](#).

Principalii indicatori privind participarea populației la forța de muncă sunt prezentați în [Anexă](#).

Următorul comunicat de presă referitor la subocuparea și forța de muncă potențială adițională în anul 2016 va apărea marți, 25 aprilie 2017.

Arhiva comunicatelor de presă: <http://www.insse.ro/cms/ro/comunicate-de-presa-view>.

Direcția de Comunicare

e-mail: biroupresa@insse.ro

Tel: +4021 3181869