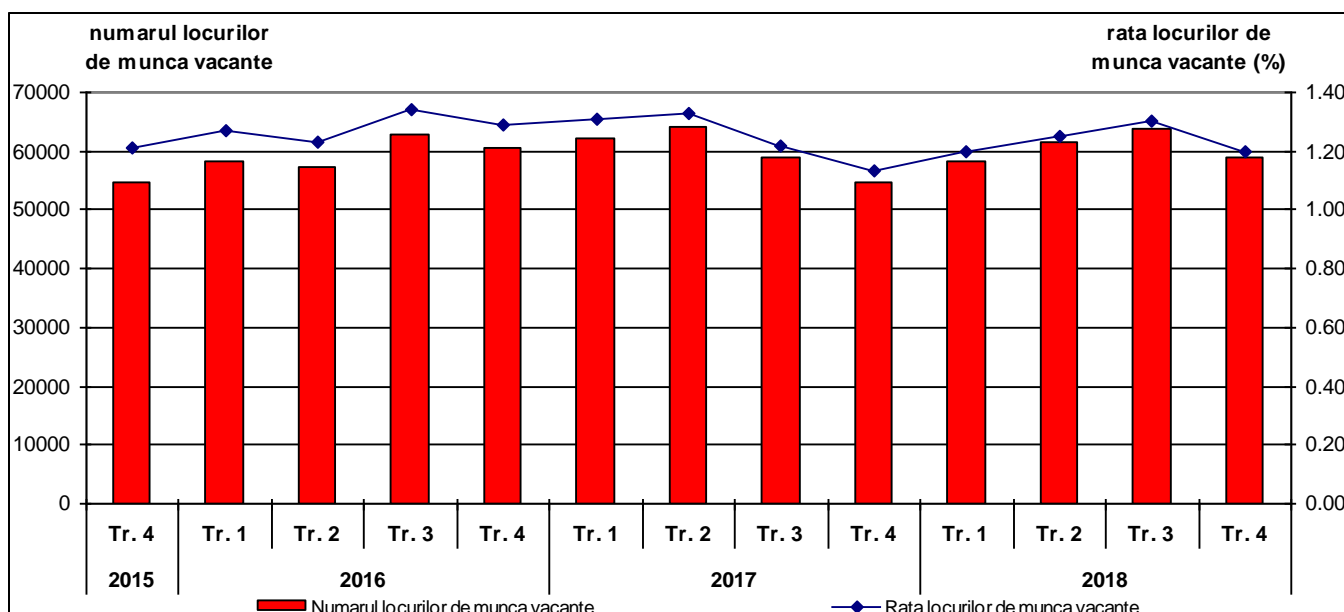


Domeniul: Piața forței de muncă

LOCURI DE MUNCĂ VACANTE MAI PUȚINE ÎN TRIMESTRUL IV 2018

- În trimestrul IV 2018, **rata locurilor de muncă vacante**¹ a fost de 1,20%, în scădere cu 0,10 puncte procentuale față de **trimestrul precedent**.
- **Numărul locurilor de muncă vacante** a fost de 58,8 mii, în scădere cu 4,9 mii locuri de muncă vacante față de **trimestrul anterior**.
- Comparativ cu **același trimestru al anului 2017**, **rata locurilor de muncă vacante** a crescut cu 0,07 puncte procentuale, iar **numărul locurilor de muncă vacante** a crescut cu 4,1 mii.

**Rata și numărul locurilor de muncă vacante
 - trimestrul IV 2015 - trimestrul IV 2018 -**



[Datele graficului \(xls\)](#)

Rata și numărul locurilor de muncă vacante pe activități ale economiei naționale

În trimestrul IV 2018, cele **mai mari rate ale locurilor de muncă vacante** s-au înregistrat în *alte activități de servicii* (3,35%), în *administrația publică* (2,86%), respectiv în *sănătate și asistență socială* (2,00%). În *industria prelucrătoare* s-a concentrat circa o

pătrime din numărul total al locurilor de muncă vacante (14,9 mii locuri vacante), iar rata a luat valoarea de 1,26%.

Sectorul bugetar² a însumat circa 29% din numărul total al locurilor de muncă vacante. Astfel, 7,9 mii locuri vacante se regăsesc în *administrația publică*, 6,8 mii locuri vacante în *sănătate și asistență socială*, respectiv 2,6 mii locuri vacante în *învățământ*.

La polul opus, cele **mai mici** valori atât ale ratei, cât și ale numărului locurilor de muncă vacante

¹ **Rata locurilor de muncă vacante** reprezintă raportul dintre numărul locurilor de muncă vacante și numărul total al locurilor de muncă (ocupate și vacante, exclusiv cele blocate sau destinate numai promovării în interiorul întreprinderii sau instituției), exprimat procentual.

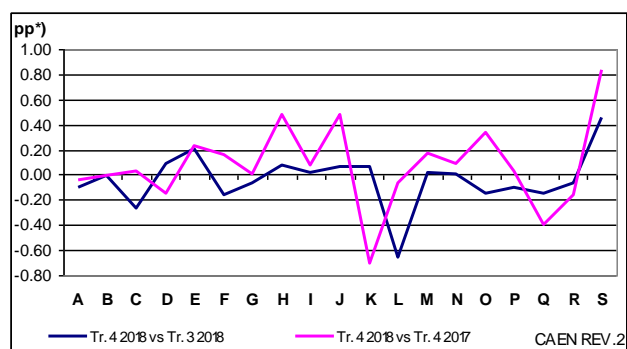
² vezi Precizările metodologice

s-au regăsit în *industria extractivă* (0,15%, respectiv 0,1 mii locuri vacante).

Trimestrul IV 2018 comparativ cu perioadele precedente

Prin comparație cu **trimestrul precedent** cele mai relevante **scăderi** ale ratei locurilor de muncă vacante s-au regăsit în *tranzacții imobiliare* (-0,66 puncte procentuale), respectiv în *industria prelucrătoare* (-0,27 puncte procentuale), această din urmă activitate înregistrând și cea mai semnificativă **scădere** a numărului locurilor de muncă vacante (-3,3 mii locuri vacante).

La polul opus, cele mai relevante **creșteri** ale ratei locurilor de muncă vacante s-au înregistrat în *alte activități de servicii* (+0,46 puncte procentuale) și în *distribuția apei; salubritate, gestionarea deșeurilor, activități de decontaminare* (+0,21 puncte procentuale). Numărul locurilor de muncă vacante a cunoscut cea mai mare **creștere** în activitățile de *transport și depozitare*, (+0,3 mii locuri vacante).



*) pp - puncte procentuale

[Datele graficului \(xls\)](#)

Față de **același trimestru al anului anterior**, cea mai semnificativă **creștere** a ratei locurilor de muncă vacante s-a observat în *alte activități de servicii* (+0,83 puncte procentuale), *transport și depozitare*, respectiv *informații și comunicații* (+0,48 puncte procentuale pentru fiecare în parte).

În ceea ce privește numărul locurilor de muncă vacante, cele mai importante **creșteri** au fost în *transport și depozitare* (+1,4 mii locuri vacante), în *administrația publică* (+1,1 mii locuri vacante), respectiv în *informații și comunicații* (+1,0 mii locuri vacante).

La polul opus, cele mai relevante **scăderi** atât ale ratei, cât și ale numărului locurilor de muncă

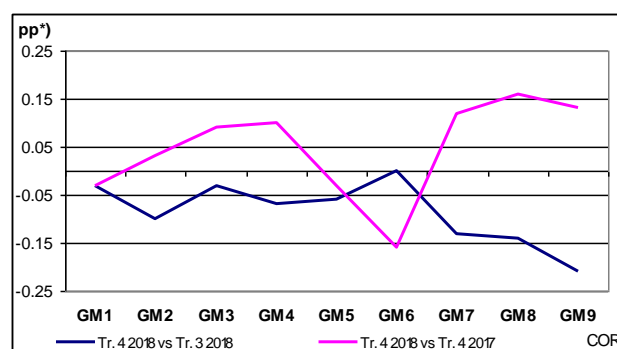
vacante s-au regăsit în *intermedieri financiare și asigurări* (-0,70 puncte procentuale, respectiv -0,6 mii locuri vacante), respectiv în *sănătate și asistența socială* (-0,40 puncte procentuale, respectiv -1,2 mii locuri vacante).

Rata și numărul locurilor de muncă vacante pe grupe majore de ocupații

În trimestrul IV 2018, cea **mai mare** cerere de forță de muncă salariată exprimată de angajatori atât prin intermediul ratei, cât și a numărului locurilor de muncă vacante a fost pentru ocupațiile de *specialiști în diverse domenii de activitate* - grupa majoră 2 (1,49%, respectiv 16,0 mii locuri vacante). Cele **mai mici** valori s-au înregistrat pentru ocupațiile de *lucrători calificați în agricultură, silvicultură și pescuit* - grupa majoră 6 (0,44%, respectiv 0,1 mii locuri vacante) și de *membri ai corpului legislativ, ai executivului, înalți conducători ai administrației publice, conducători și funcționari superiori* - grupa majoră 1 (0,69%, respectiv 2,4 mii locuri vacante).

Trimestrul IV 2018 comparativ cu perioadele precedente

Comparativ cu **trimestrul precedent**, atât rata, cât și numărul locurilor de muncă vacante au înregistrat **scăderi** (cu excepția lucrătorilor calificați în agricultură, silvicultură și pescuit - grupa majoră 6), cea mai relevantă regăsindu-se în *ocupațiile elementare* - grupa majoră 9 (-0,21 puncte procentuale, respectiv -1,5 mii locuri vacante).



*) pp - puncte procentuale

[Datele graficului \(xls\)](#)

Față de **același trimestru al anului anterior**, cei doi indicatori au înregistrat **creșteri** în majoritatea ocupațiilor. Cele mai relevante au fost în rândul ocupațiilor de *operatori la instalații și mașini; asamblori de mașini și echipamente* - grupa majoră 8 (+0,16 puncte procentuale, respectiv +0,9 mii locuri vacante),

ocupațiilor *elementare* - grupa majoră 9 (+0,13 puncte procentuale, respectiv +0,8 mii locuri vacante), respectiv de *muncitori calificați și asimilați* - grupa majoră 7 (+0,12 puncte procentuale, respectiv +0,8 mii locuri vacante).

La polul opus, **scăderi** ale ratei locurilor de muncă vacante s-au observat în rândul *lucrătorilor calificați în agricultură, silvicultură și pescuit* - grupa majoră 6 (-0,16 puncte procentuale), *membrilor corpului legislativ, ai executivului, înalți conducători ai administrației publice, conducători și funcționari*

superiori - grupa majoră 1, respectiv *lucrătorilor în domeniul serviciilor* (-0,03 puncte procentuale pentru fiecare în parte).

Numărul locurilor de muncă vacante a înregistrat **scăderi** ne semnificative în rândul *lucrătorilor calificați în agricultură, silvicultură și pescuit* - grupa majoră 6 și *membrilor corpului legislativ, ai executivului, înalți conducători ai administrației publice, conducători și funcționari superiori* - grupa majoră 1 (-0,03 mii locuri vacante pentru fiecare în parte).

Informații suplimentare:

Pentru interpretarea corectă a indicatorilor, vă rugăm să consultați [Precizările Metodologice](#) atașate comunicatului pe homepage.

Rata și Locurile de muncă vacante sunt prezentate în [Anexă](#).

Informații suplimentare se pot obține:

- *accesând baza de date on-line TEMPO (începând cu data de 22 februarie 2019): <http://statistici.insse.ro/shop/index.jsp?page=tempo2&lang=ro&context=15>*
- *din Buletinul Statistic Lunar nr. 1/2019.*

Următorul comunicat de presă referitor la locurile de muncă vacante (*date anuale*) va apărea la data de 29 martie 2019.

Arhiva comunicatelor de presă:

<http://www.insse.ro/cms/ro/comunicate-de-presa-view>

Direcția de Comunicare

e-mail: birou presa@insse.ro

Tel: +4021 3181869