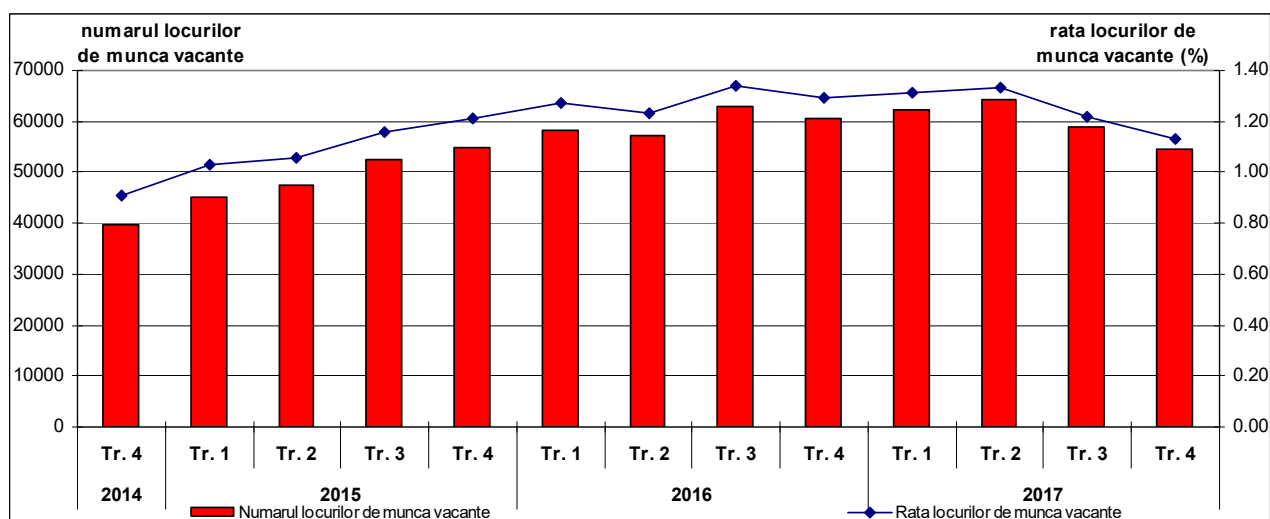


Domeniul: Piața forței de muncă

LOCURI DE MUNCĂ VACANTE MAI PUȚINE ÎN TRIMESTRUL IV 2017

- În trimestrul IV 2017, **rata locurilor de muncă vacante**¹ a fost de 1,13%, în scădere cu 0,09 puncte procentuale față de **trimestrul precedent**.
- **Numărul locurilor de muncă vacante** a fost de 54,7 mii, în scădere cu 4,2 mii locuri de muncă vacante față de **trimestrul anterior**.
- Comparativ cu **același trimestru al anului 2016**, **rata locurilor de muncă vacante** a scăzut cu 0,16 puncte procentuale, iar **numărul locurilor de muncă vacante** a scăzut cu 6,0 mii.

**Rata și numărul locurilor de muncă vacante
 - trimestrul IV 2014 - trimestrul IV 2017 -**



[Datele graficului \(xls\)](#)

Rata și numărul locurilor de muncă vacante pe activități ale economiei naționale

În trimestrul IV 2017, cele **mai mari rate ale locurilor de muncă vacante** s-au înregistrat în **administrația publică și alte activități de servicii** (2,52% pentru fiecare în parte), urmate de **sănătate și asistență socială** (2,40%).

În **industria prelucrătoare** s-a concentrat peste o pătrime din **numărul total al locurilor de muncă**

vacante (14,6 mii locuri vacante), iar **rata** a luat valoarea de 1,23%.

Sectorul bugetar² a însumat peste 31% din **numărul total al locurilor de muncă vacante**. Astfel, 8,0 mii locuri vacante se regăsesc în **sănătate și asistență socială**, 6,8 mii locuri vacante în **administrația publică**, respectiv 2,4 mii locuri vacante în **învățământ**.

La polul opus, cele **mai mici** valori atât ale **ratei** cât și ale **numărului locurilor de muncă vacante** s-au regăsit în **industria extractivă** (0,16%, respectiv 0,1 mii locuri vacante).

¹ **Rata locurilor de muncă vacante** reprezintă raportul dintre numărul locurilor de muncă vacante și numărul total al locurilor de muncă (ocupate și vacante, **exclusiv cele blocate sau destinate numai promovării în interiorul întreprinderii sau instituției**), exprimat procentual.

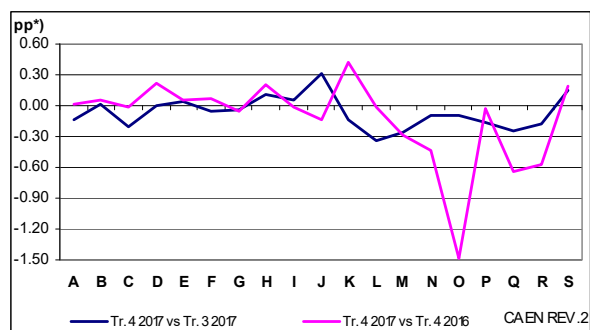
² vezi Precizările metodologice

Trimestrul IV 2017 comparativ cu perioadele precedente

Prin comparație cu **trimestrul precedent** cele mai relevante **scăderi** ale ratei locurilor de muncă vacante s-au regăsit în *tranzacții imobiliare* (-0,34 puncte procentuale), urmate de cele de *activități profesionale, științifice și tehnice* (-0,26 puncte procentuale).

În ceea ce privește numărul locurilor de muncă vacante **diminuări** mai relevante s-au observat în activitățile din *industria prelucrătoare* (-2,4 mii locuri vacante), respectiv în cele de *sănătate și asistență socială* (-0,8 mii locuri vacante).

La polul opus, cele mai semnificative **creșteri** atât ale ratei cât și ale numărului locurilor de muncă vacante s-au înregistrat în activitățile de *informații și comunicații* (+0,31 puncte procentuale, respectiv +0,5 mii locuri vacante).



*) pp - puncte procentuale

[Datele graficului \(xls\)](#)

Față de **același trimestru al anului anterior**, cea mai semnificativă **diminuare** atât în ceea ce privește rata, cât și numărul locurilor de muncă vacante s-a înregistrat în *administrația publică* (-1,49 puncte procentuale, respectiv -3,7 mii locuri vacante), ca urmare a aplicării prevederilor legale în vigoare³, respectiv în *sănătate și asistență socială* (-0,64 puncte procentuale, respectiv -1,8 mii locuri vacante).

La polul opus, cu cele mai relevante **creșteri** ale ratei locurilor de muncă vacante s-au regăsit activitățile de *intermedieri financiare și asigurări* (+0,42 puncte procentuale), *producția și furnizarea de energie electrică și termică, gaze, apă caldă și aer condiționat* (+0,22 puncte procentuale), respectiv *transport și depozitare* (+0,21 puncte procentuale).

³ Ordonanța nr. 3 din 20 iulie 2017 privind unele măsuri pentru administrația publică centrală

În ceea ce privește numărul locurilor de muncă vacante, **creșteri** mai importante s-au evidențiat în *transport și depozitare* (+0,7 mii locuri vacante), *intermedieri financiare și asigurări* (+0,4 mii locuri vacante) și *construcții* (+0,3 mii locuri vacante).

Rata și numărul locurilor de muncă vacante pe grupe majore de ocupații

În trimestrul IV 2017, cea **mai mare** cerere de forță de muncă salariată exprimată de angajatori atât prin intermediul ratei, cât și a numărului locurilor de muncă vacante a fost pentru ocupațiile de *specialiști în diverse domenii de activitate* - grupa majoră 2 (1,46%, respectiv 15,3 mii locuri vacante), iar cele **mai mici** valori s-au înregistrat pentru ocupațiile de *lucrători calificați în agricultură, silvicultură și pescuit* - grupa majoră 6 (0,60%, respectiv 0,1 mii locuri vacante), respectiv de *membri ai corpului legislativ, ai executivului, înalți conducători ai administrației publice, conducători și funcționari superiori* - grupa majoră 1 (0,72%, respectiv 2,4 mii locuri vacante).

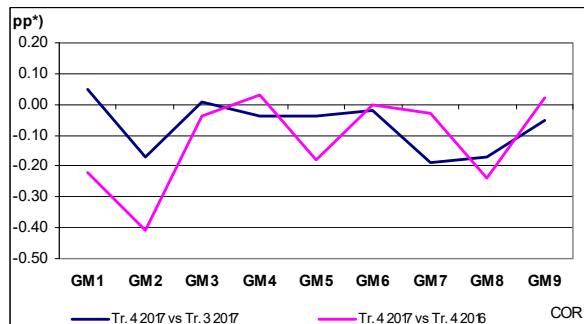
Trimestrul IV 2017 comparativ cu perioadele precedente

Comparativ cu **trimestrul precedent** cele mai relevante **scăderi** ale ratei locurilor de muncă vacante s-au înregistrat în ocupațiile de *muncitori calificați și asimilați* - grupa majoră 7 (-0,19 puncte procentuale), urmate de ocupațiile de *specialiști în diverse domenii de activitate* - grupa majoră 2, respectiv de *operatori la instalații și mașini; asamblori de mașini și echipamente* - grupa majoră 8 (-0,17 puncte procentuale pentru fiecare în parte).

În ceea ce privește numărul locurilor de muncă vacante, cele mai semnificative **scăderi** s-au regăsit în aceleași grupe majore de ocupații, astfel: *specialiști în diverse domenii de activitate* - grupa majoră 2 (-1,5 mii locuri vacante), *muncitori calificați și asimilați* - grupa majoră 7 (-1,3 mii locuri vacante), respectiv *operatori la instalații și mașini; asamblori de mașini și echipamente* - grupa majoră 8 (-0,9 mii locuri vacante).

Singurele **creșteri** ale celor doi indicatori s-au înregistrat pentru *membrii corpului legislativ, ai executivului, înalți conducători ai administrației*

publice, conducători și funcționari superiori - grupa majoră 1 (+0,05 puncte procentuale, respectiv +0,2 mii locuri vacante), respectiv *tehnicienii și alți specialiști din domeniul tehnic* - grupa majoră 3 (+0,01 puncte procentuale, respectiv +0,03 mii locuri vacante).



*) pp - puncte procentuale

[Datele graficului \(xls\)](#)

Față de **același trimestru al anului anterior**, cele mai relevante **scăderi** atât ale *ratei* cât și ale numărului locurilor de muncă vacante s-au regăsit în ocupațiile de *specialiști în diverse*

Informații suplimentare:

Pentru interpretarea corectă a indicatorilor, vă rugăm să consultați [Precizările Metodologice](#) atașate comunicatului pe homepage.

Rata și Locurile de muncă vacante sunt prezentate în [Anexă](#).

Informații suplimentare se pot obține:

- *accesând baza de date on-line TEMPO (începând cu data de 23 februarie 2018): <http://statistici.insse.ro/shop/index.jsp?page=tempo2&lang=ro&context=15>*
- *din Buletinul Statistic Lunar nr. 1/2018.*

domenii de activitate - grupa majoră 2 (-0,41 puncte procentuale, respectiv -3,6 mii locuri vacante), urmate de cele de *operatori la instalații și mașini; asamblori de mașini și echipamente* - grupa majoră 8 (-0,24 puncte procentuale, respectiv -1,2 mii locuri vacante).

Singurele **creșteri** ale ratei locurilor de muncă vacante s-au observat în rândul ocupațiilor de *funcționari administrativi* - grupa majoră 4 (+0,03 puncte procentuale), respectiv în cele de *muncitori necalificați* - grupa majoră 9 (+0,02 puncte procentuale).

În raport cu numărul locurilor de muncă vacante **creșteri** au înregistrat aceleași ocupații, astfel: +0,4 mii locuri vacante în rândul ocupațiilor de *muncitori necalificați* - grupa majoră 9, respectiv +0,3 mii locuri vacante în rândul ocupațiilor de *funcționari administrativi* - grupa majoră 4.

Următorul comunicat de presă referitor la locurile de muncă vacante (*date anuale*) va apărea la data de 30 martie 2018.

Arhiva comunicatelor de presă:

<http://www.insse.ro/cms/ro/content/comunicate-de-presa-arhiva>

Direcția de Comunicare

e-mail: birou presa@insse.ro

Tel: +4021 3181869