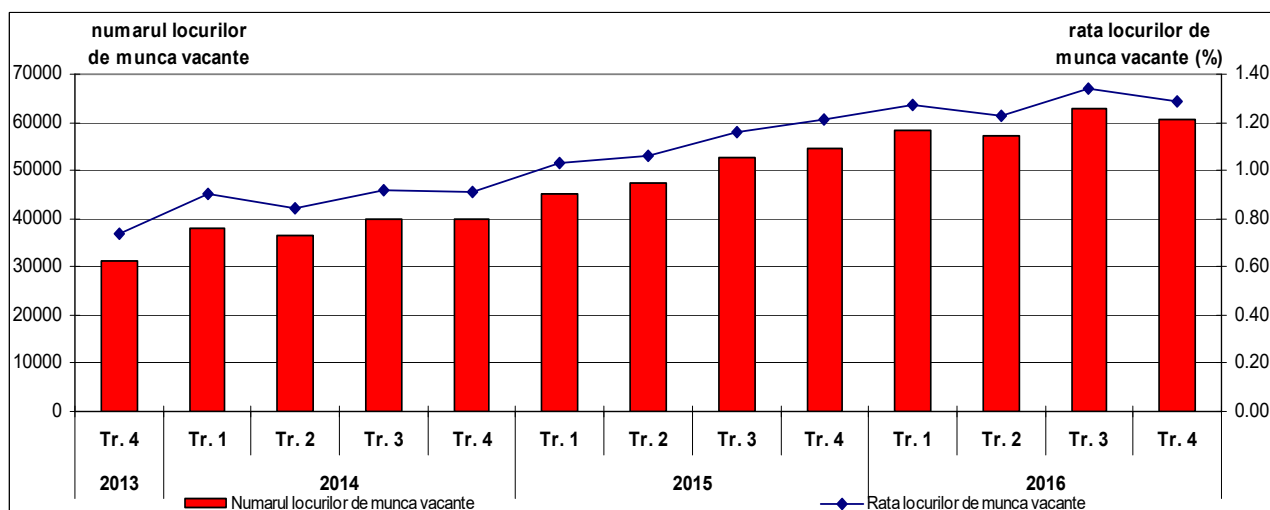


Domeniul: Piața forței de muncă

LOCURI DE MUNCĂ VACANTE MAI PUȚINE ÎN TRIMESTRUL IV 2016

- În trimestrul IV 2016, **rata locurilor de muncă vacante** a fost de 1,29%, în scădere cu 0,05 puncte procentuale față de **trimestrul precedent**.
- **Numărul locurilor de muncă vacante** a fost de 60,7 mii, în scădere cu 2,2 mii locuri de muncă vacante față de **trimestrul anterior**.
- Comparativ cu **același trimestru al anului 2015**, **rata locurilor de muncă vacante** a crescut cu 0,08 puncte procentuale, iar **numărul locurilor de muncă vacante** a crescut cu 6,0 mii.

**Rata și numărul locurilor de muncă vacante
- trimestrul IV 2013 - trimestrul IV 2016 -**



[Datele graficului \(xls\)](#)

Rata și numărul locurilor de muncă vacante pe activități ale economiei naționale

În trimestrul IV 2016, cele **mai mari rate ale locurilor de muncă vacante** s-au înregistrat în *administrația publică* (4,01%), urmată de *sănătate și asistență socială* (3,04%), respectiv de *activități de spectacole, culturale și recreative* (2,65%).

În *industria prelucrătoare* s-au concentrat circa o pătrime din **numărul total al locurilor de muncă vacante** (14,5 mii locuri vacante), iar **rata** a luat valoarea de 1,25 %.

Sectorul bugetar¹ a însumat aproape 38% din **numărul total al locurilor de muncă vacante**. Astfel, 10,5 mii locuri vacante se regăsesc în *administrația publică*, 9,8 mii locuri vacante în *sănătate și asistență socială*, respectiv 2,6 mii locuri vacante în *învățământ*.

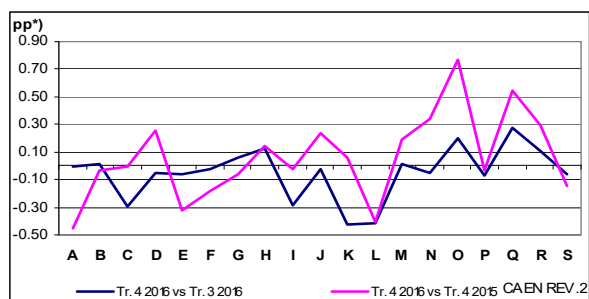
La polul opus, cele **mai mici** valori atât ale **ratei** cât și a **numărului locurilor de muncă vacante** s-au regăsit în *industria extractivă* (0,11%, respectiv 0,1 mii locuri vacante).

¹ vezi Precizările metodologice

Trimestrul IV 2016 comparativ cu perioadele precedente

Prin comparație cu **trimestrul precedent** cele mai semnificative **creșteri** atât ale ratei cât și a numărului locurilor de muncă vacante s-au înregistrat în sănătate și asistență socială (+0,27 puncte procentuale, respectiv +1,0 mii locuri vacante), respectiv administrație publică (+0,20 puncte procentuale, respectiv +0,6 mii locuri vacante).

La polul opus, cele mai relevante **scăderi** ale ratei locurilor de muncă vacante s-au regăsit în activitățile de intermedieri financiare și asigurări (-0,43 puncte procentuale), respectiv tranzacții imobiliare (-0,42 puncte procentuale), iar în ceea ce privește numărul locurilor de muncă vacante în activitățile din industria prelucrătoare (-3,3 mii locuri vacante).



*) pp - puncte procentuale
[Datele graficului \(xls\)](#)

Față de **același trimestru al anului anterior**, atât rata cât și numărul locurilor de muncă vacante au înregistrat importante **creșteri** în administrația publică (+0,77 puncte procentuale, respectiv +2,3 mii locuri vacante), urmate de sănătate și asistență socială (+0,55 puncte procentuale, respectiv +2,2 mii locuri vacante), respectiv în activități de servicii administrative și servicii suport (+0,34 puncte procentuale, respectiv +1,1 mii locuri vacante).

Diminuări mai semnificative ale ratei locurilor de muncă vacante s-au constatat în agricultură, silvicultură și pescuit (-0,45 puncte procentuale), respectiv în tranzacții imobiliare (-0,41 puncte procentuale). Numărul locurilor de muncă vacante a cunoscut **scăderi** în activitățile de construcții (-0,6 mii locuri vacante), respectiv în cele de agricultură, silvicultură și pescuit (-0,4 mii locuri vacante).

Rata și numărul locurilor de muncă vacante pe grupe majore de ocupații

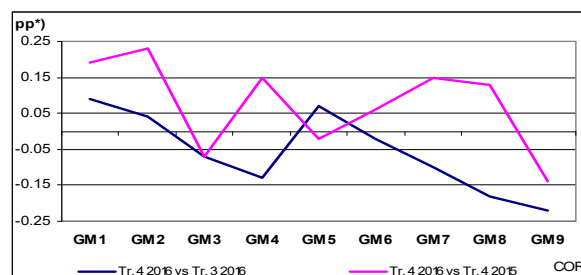
În trimestrul IV 2016, cea mai **mare** cerere de forță de muncă salariată exprimată de angajatori atât prin intermediul ratei cât și a numărului locurilor de muncă vacante a fost pentru ocupațiile de specialiști în diverse domenii de activitate - grupa majoră 2 (1,87%, respectiv 18,9 mii locuri vacante), iar cele mai **mici** valori au fost înregistrate pentru ocupațiile de lucrători calificați în agricultură, silvicultură și pescuit - grupa majoră 6 (0,60%, respectiv 0,1 mii locuri vacante).

Trimestrul IV 2016 comparativ cu perioadele precedente

Comparativ cu **trimestrul precedent** rata locurilor de muncă vacante a cunoscut cele mai relevante **creșteri** în rândul ocupațiilor de membri ai corpului legislativ, ai executivului, înalți conducători ai administrației publice, conducători și funcționari superiori - grupa majoră 1 (+0,09 puncte procentuale), respectiv de lucrători în domeniul serviciilor - grupa majoră 5 (+0,07 puncte procentuale).

Numărul locurilor de muncă vacante a **creșcut** cu preponderență în rândul ocupațiilor de specialiști în diverse domenii de activitate - grupa majoră 2 (+0,7 mii locuri vacante), precum și în cele de lucrători în domeniul serviciilor - grupa majoră 5 (+0,5 mii locuri vacante).

În rândul ocupațiilor de muncitori necalificați - grupa majoră 9 (-0,22 puncte procentuale, respectiv -1,5 mii locuri vacante) și de operatori la instalații și mașini; asamblori de mașini și echipamente - grupa majoră 8 (-0,18 puncte procentuale, respectiv -1,0 mii locuri vacante) s-au observat cele mai relevante **scăderi** atât în ceea ce privește rata cât și numărul locurilor de muncă vacante.



*) pp - puncte procentuale
[Datele graficului \(xls\)](#)

Față de **același trimestru al anului anterior**, cea mai importantă **creștere** atât a ratei cât și a numărului locurilor de muncă vacante s-a înregistrat ocupațiile de *specialiști în diverse domenii de activitate* - grupa majoră 2 (+0,23 puncte procentuale, respectiv +2,9 mii locuri vacante), iar cele mai relevante **scăderi** au fost pentru ocupațiile de *muncitori necalificați* - grupa majoră 9 (-0,14 puncte procentuale, respectiv -0,7 mii locuri vacante), respectiv pentru cele de *tehnicieni și alți specialiști din domeniul tehnic* - grupa majoră 3 (-0,07 puncte procentuale, respectiv -0,1 mii locuri vacante).

Informații suplimentare:

Pentru interpretarea corectă a indicatorilor, vă rugăm să consultați [Precizările Metodologice atașate comunicatului pe homepage](#).

Rata și Locurile de muncă vacante sunt prezentate în [Anexă](#).

Informații suplimentare se pot obține:

- *accesând baza de date on-line TEMPO (începând cu data de 24 februarie 2017): <http://statistici.insse.ro/shop/index.jsp?page=tempo2&lang=ro&context=15>*
- *din Buletinul Statistic Lunar nr. 1/2017.*

Următorul comunicat de presă referitor la locurile de muncă vacante (*date anuale*) va apărea la data de 30 martie 2017.

Arhiva comunicatelor de presă:

<http://www.insse.ro/cms/ro/comunicate-de-presa-view>

Direcția de Comunicare

e-mail: birou presa@insse.ro

Tel: +4021 3181869