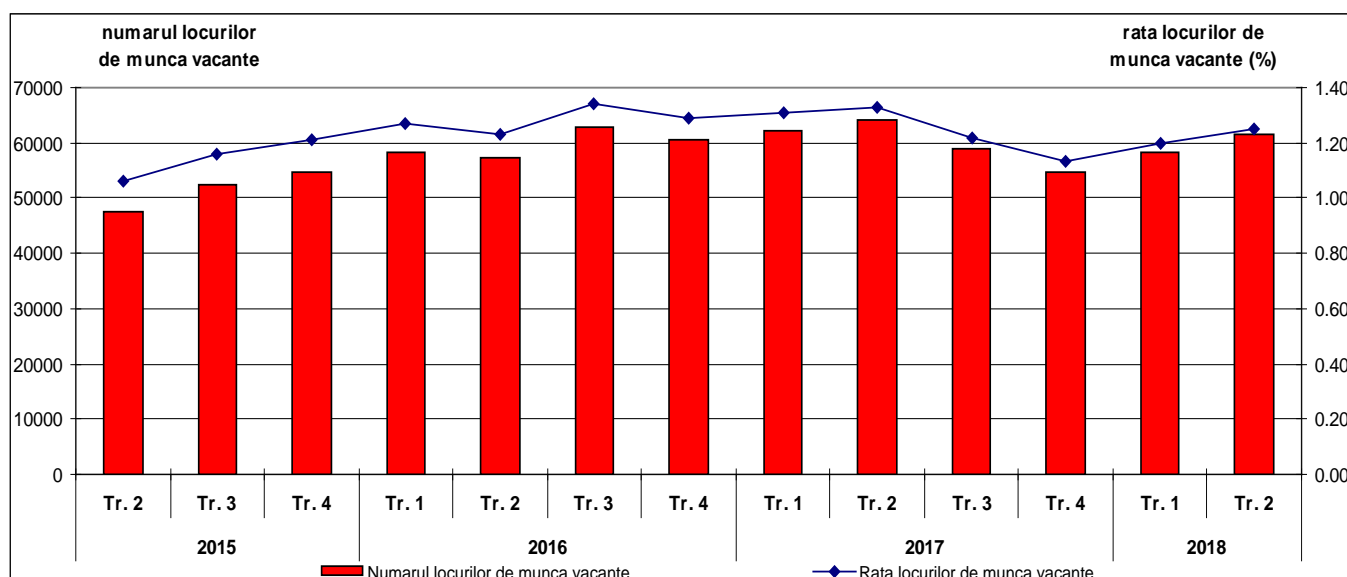


Domeniul: Piața forței de muncă

LOCURI DE MUNCĂ VACANTE MAI MULTE ÎN TRIMESTRUL II 2018

- În trimestrul II 2018, **rata locurilor de muncă vacante**¹ a fost de 1,25%, în creștere cu 0,05 puncte procentuale față de **trimestrul precedent**.
- **Numărul locurilor de muncă vacante** a fost de 61,4 mii, în creștere cu 3,0 mii locuri de muncă vacante față de **trimestrul anterior**.
- Comparativ cu **același trimestru al anului 2017**, **rata locurilor de muncă vacante** a scăzut cu 0,08 puncte procentuale, iar **numărul locurilor de muncă vacante** a scăzut cu 2,7 mii.

Rata și numărul locurilor de muncă vacante
- trimestrul II 2015 - trimestrul II 2018 -



[Datele graficului \(xls\)](#)

Rata și numărul locurilor de muncă vacante pe activități ale economiei naționale

În trimestrul II 2018, cele **mai mari rate ale locurilor de muncă vacante** s-au înregistrat în **alte activități de servicii** (2,88%), în **administrația publică** (2,59%), respectiv în **sănătate și asistență socială** (2,05%). În **industria prelucrătoare** s-a concentrat peste o pătrime din **numărul total al locurilor de muncă**

vacante (17,5 mii locuri vacante), iar **rata** a luat valoarea de 1,46%.

Sectorul bugetar² a însumat circa 27% din **numărul total al locurilor de muncă vacante**. Astfel, 7,1 mii locuri vacante se regăsesc în **administrația publică**, 6,9 mii locuri vacante în **sănătate și asistență socială**, respectiv 2,7 mii locuri vacante în **învățământ**.

La polul opus, cele **mai mici** valori atât ale **ratei**, cât și ale **numărului locurilor de muncă vacante** s-au regăsit în **industria extractivă** (0,14%, respectiv 0,07 mii locuri vacante).

¹ **Rata locurilor de muncă vacante** reprezintă raportul dintre numărul locurilor de muncă vacante și numărul total al locurilor de muncă (ocupate și vacante, **exclusiv cele blocate sau destinate numai promovării în interiorul întreprinderii sau instituției**), exprimat procentual.

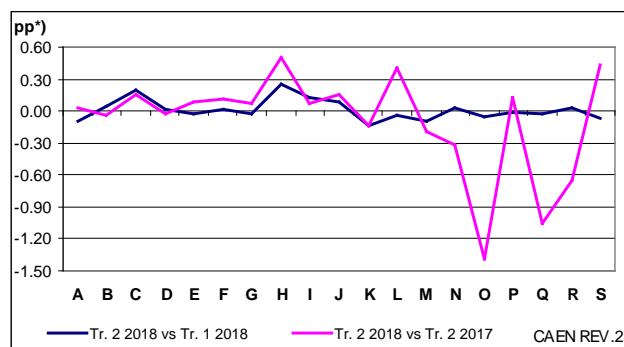
² vezi Precizările metodologice

Trimestrul II 2018 comparativ cu perioadele precedente

Prin comparație cu **trimestrul precedent** cele mai relevante **creșteri** ale ratei locurilor de muncă vacante s-au regăsit în activitățile de *transport și depozitare* (+0,25 puncte procentuale), urmate de cele din *industria prelucrătoare* (+0,20 puncte procentuale).

În ceea ce privește numărul locurilor de muncă vacante s-au observat **creșteri** mai relevante ale indicatorului în aceleași activități economice, astfel: +2,4 mii locuri vacante în *industria prelucrătoare*, respectiv +0,7 mii locuri vacante în *transport și depozitare*.

La polul opus, cele mai semnificative **scăderi** ale ratei locurilor de muncă vacante s-au înregistrat în activitățile de *intermedieri financiare și asigurări* (-0,14 puncte procentuale), respectiv în cele *profesionale, științifice și tehnice* (-0,10 puncte procentuale), iar numărul locurilor de muncă vacante a cunoscut cea mai mare **scădere** în activitățile aferente *comerțului* (-0,2 mii locuri vacante).



*) pp - puncte procentuale

[Datele graficului \(xls\)](#)

Față de **același trimestru al anului anterior**, cele mai semnificative **creșteri** ale ratei locurilor de muncă vacante s-au observat în *transport și depozitare* (+0,50 puncte procentuale), respectiv în *alte activități de servicii* (+0,43 puncte procentuale).

În ceea ce privește numărul locurilor de muncă vacante, cele mai importante **creșteri** au fost în *industria prelucrătoare* (+1,9 mii locuri vacante), respectiv în *transport și depozitare* (+1,4 mii locuri vacante).

La polul opus, cu cele mai relevante **scăderi** atât ale ratei, cât și ale numărului locurilor de muncă vacante s-au regăsit *administrația publică* (-1,39 puncte procentuale, respectiv -3,6 mii locuri

vacante), respectiv *sănătatea și asistența socială* (-1,06 puncte procentuale, respectiv -3,4 mii locuri vacante).

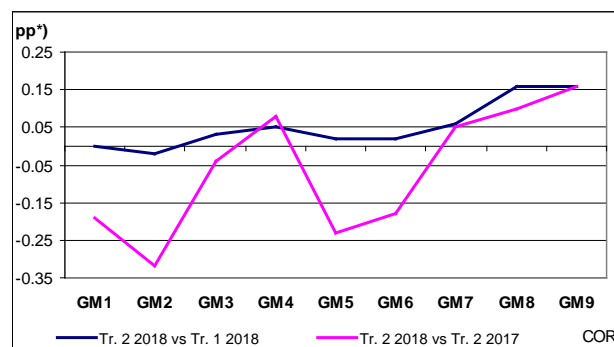
Rata și numărul locurilor de muncă vacante pe grupe majore de ocupații

În trimestrul II 2018, cea **mai mare** cerere de forță de muncă salariată exprimată de angajatori atât prin intermediul ratei, cât și a numărului locurilor de muncă vacante a fost pentru ocupațiile de *specialiști în diverse domenii de activitate* - grupa majoră 2 (1,55%, respectiv 16,4 mii locuri vacante), iar cele **mai mici** valori s-au înregistrat pentru ocupațiile de *lucrători calificați în agricultură, silvicultură și pescuit* - grupa majoră 6 (0,41%, respectiv 0,1 mii locuri vacante) și de *membri ai corpului legislativ, ai executivului, înalți conducători ai administrației publice, conducători și funcționari superiori* - grupa majoră 1 (0,67%, respectiv 2,3 mii locuri vacante).

Trimestrul II 2018 comparativ cu perioadele precedente

Comparativ cu **trimestrul precedent**, cele mai relevante **creșteri** atât ale ratei, cât și ale numărului locurilor de muncă vacante s-au înregistrat în ocupațiile de *muncitori necalificați* - grupa majoră 9 (+0,16 puncte procentuale, respectiv +1,2 mii locuri vacante) și *operatori la instalații și mașini; asamblori de mașini și echipamente* - grupa majoră 8 (+0,16 puncte procentuale, respectiv +0,9 mii locuri vacante).

Doar ocupațiile de *specialiști în diverse domenii de activitate* - grupa majoră 2 (-0,02 puncte procentuale, respectiv -0,1 mii locuri vacante) au cunoscut ușoare **scăderi** atât ale ratei, cât și ale numărului locurilor de muncă vacante.



*) pp - puncte procentuale

[Datele graficului \(xls\)](#)

Față de **același trimestru al anului anterior**, atât în ceea ce privește rata, cât și numărul locurilor de muncă vacante s-au înregistrat **creșteri** mai

semnificative în ocupațiile de *muncitori necalificați* - grupa majoră 9 (+0,16 puncte procentuale, respectiv +1,0 mii locuri vacante) și *operatori la instalații și mașini; asamblori de mașini și echipamente* - grupa majoră 8 (+0,10 puncte procentuale, respectiv +0,6 mii locuri vacante)

Cele mai relevante **scăderi** atât ale ratei, cât și ale numărului locurilor de muncă vacante s-au

regăsit în rândul ocupațiilor de *specialiști în diverse domenii de activitate* - grupa majoră 2 (-0,32 puncte procentuale, respectiv -2,9 mii locuri vacante), urmate de cele de *lucrători în domeniul serviciilor* - grupa majoră 5 (-0,23 puncte procentuale, respectiv -1,5 mii locuri vacante).

Informații suplimentare:

Pentru interpretarea corectă a indicatorilor, vă rugăm să consultați [Precizările Metodologice](#) atașate comunicatului pe homepage.

Rata și Locurile de muncă vacante sunt prezentate în [Anexă](#).

Informații suplimentare se pot obține:

- *accesând baza de date on-line TEMPO (începând cu data de 24 august 2018): <http://statistici.insse.ro/shop/index.jsp?page=tempo2&lang=ro&context=15>*
- *din Buletinul Statistic Lunar nr. 7/2018.*

Următorul comunicat de presă referitor la locurile de muncă vacante va apărea la data de 19 noiembrie 2018.

Arhiva comunicatelor de presă:

<http://www.insse.ro/cms/ro/comunicate-de-presa-view>

Direcția de Comunicare

e-mail: birou presa@insse.ro

Tel: +4021 3181869