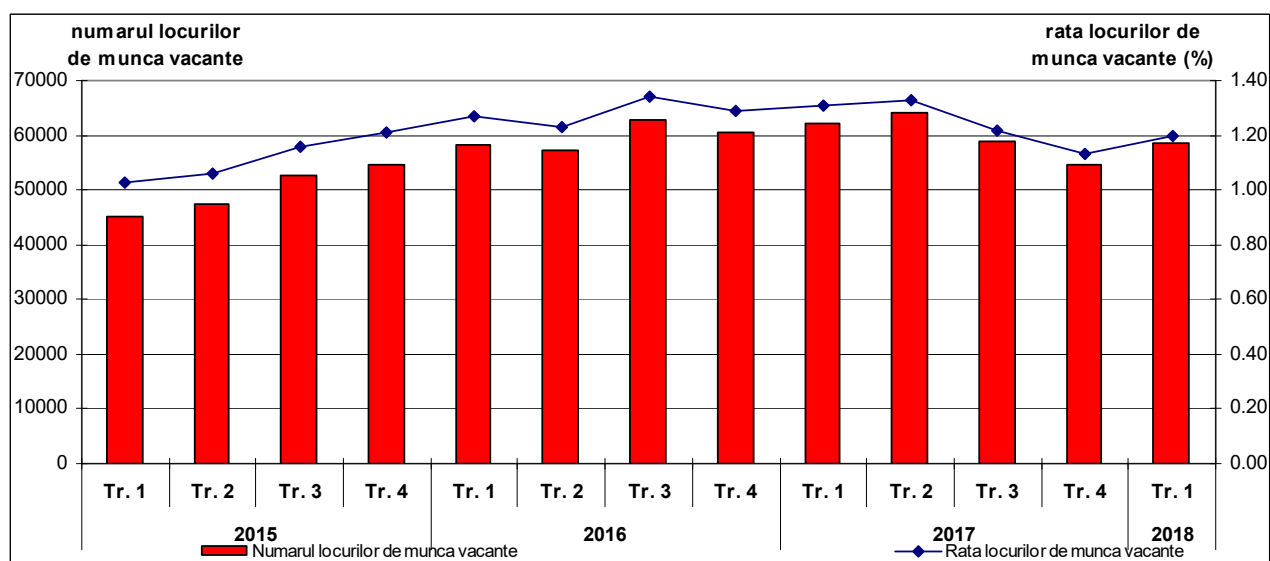


Domeniul: Piața forței de muncă

## LOCURI DE MUNCĂ VACANTE MAI MULTE ÎN TRIMESTRUL I 2018

- În trimestrul I 2018, **rata locurilor de muncă vacante**<sup>1</sup> a fost de 1,20%, în creștere cu 0,07 puncte procentuale față de **trimestrul precedent**.
- **Numărul locurilor de muncă vacante** a fost de 58,4 mii, în creștere cu 3,7 mii locuri de muncă vacante față de **trimestrul anterior**.
- Comparativ cu **același trimestru al anului 2017**, **rata locurilor de muncă vacante** a scăzut cu 0,11 puncte procentuale, iar **numărul locurilor de muncă vacante** a scăzut cu 3,8 mii.

**Rata și numărul locurilor de muncă vacante  
 - trimestrul I 2015 - trimestrul I 2018 -**



[Datele graficului \(xls\)](#)

### Rata și numărul locurilor de muncă vacante pe activități ale economiei naționale

În trimestrul I 2018, cele **mai mari rate ale locurilor de muncă vacante** s-au înregistrat în **alte activități de servicii** (2,95%), în **administrația publică** (2,65%), respectiv în **sănătate și asistență socială** (2,07%). În **industria prelucrătoare** s-a concentrat puțin peste o pătrime din **numărul total al locurilor de**

**muncă vacante** (15,1 mii locuri vacante), iar **rata** a luat valoarea de 1,26%.

Sectorul bugetar<sup>2</sup> a însumat aproape 29% din **numărul total al locurilor de muncă vacante**. Astfel, 7,2 mii locuri vacante se regăsesc în **administrația publică**, 6,9 mii locuri vacante în **sănătate și asistență socială**, respectiv 2,7 mii locuri vacante în **învățământ**.

La polul opus, cele **mai mici** valori atât ale **ratei**, cât și ale **numărului locurilor de muncă vacante** s-au regăsit în **industria extractivă** (0,10%, respectiv 0,05 mii locuri vacante).

<sup>1</sup> **Rata locurilor de muncă vacante** reprezintă raportul dintre numărul locurilor de muncă vacante și numărul total al locurilor de muncă (ocupate și vacante, **exclusiv cele blocate sau destinate numai promovării în interiorul întreprinderii sau instituției**), exprimat procentual.

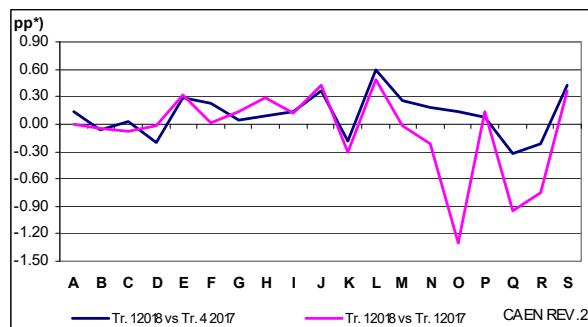
<sup>2</sup> vezi Precizările metodologice

### Trimestrul I 2018 comparativ cu perioadele precedente

Prin comparație cu **trimestrul precedent** cele mai relevante **creșteri** ale ratei locurilor de muncă vacante s-au regăsit în tranzacții imobiliare (+0,60 puncte procentuale), urmate de alte activități de servicii (+0,43 puncte procentuale), respectiv de informații și comunicații (+0,37 puncte procentuale).

În ceea ce privește numărul locurilor de muncă vacante **creșteri** mai relevante s-au observat în construcții (+0,8 mii locuri vacante), informații și comunicații (+0,7 mii locuri vacante), respectiv activități de servicii administrative și servicii suport (+0,6 mii locuri vacante).

La polul opus, cele mai semnificative **scăderi** atât ale ratei, cât și ale numărului locurilor de muncă vacante s-au înregistrat în activitățile de sănătate și asistență socială (-0,33 puncte procentuale, respectiv -1,0 mii locuri vacante).



\*) pp - puncte procentuale

[Datele graficului \(xls\)](#)

Față de **același trimestru al anului anterior**, cele mai semnificative **creșteri** ale ratei locurilor de muncă vacante s-au observat în tranzacții imobiliare (+0,49 puncte procentuale), informații și comunicații (+0,42 puncte procentuale), respectiv alte activități de servicii (+0,36 puncte procentuale). În ceea ce privește numărul locurilor de muncă vacante cele mai importante **creșteri** au fost în comerț (+1,1 mii locuri vacante), informații și comunicații, respectiv transport și depozitare (+0,8 mii locuri vacante pentru fiecare în parte).

La polul opus, cu cele mai relevante **scăderi** atât ale ratei, cât și ale numărului locurilor de muncă vacante s-au regăsit administrația publică (-1,30 puncte procentuale, respectiv -3,2 mii locuri vacante), respectiv sănătatea și asistența socială (-0,95 puncte procentuale, respectiv -3,0 mii locuri vacante).

### Rata și numărul locurilor de muncă vacante pe grupe majore de ocupații

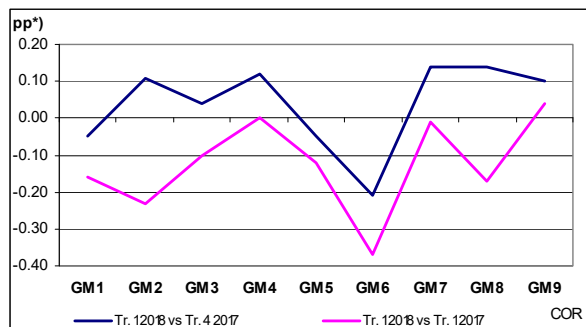
În trimestrul I 2018, cea **mai mare** cerere de forță de muncă salariată exprimată de angajatori atât prin intermediul ratei, cât și a numărului locurilor de muncă vacante a fost pentru ocupațiile de specialiști în diverse domenii de activitate - grupa majoră 2 (1,57%, respectiv 16,5 mii locuri vacante), iar cele **mai mici** valori s-au înregistrat pentru ocupațiile de lucrători calificați în agricultură, silvicultură și pescuit - grupa majoră 6 (0,39%, respectiv 0,1 mii locuri vacante) și de membri ai corpului legislativ, ai executivului, înalți conducători ai administrației publice, conducători și funcționari superiori - grupa majoră 1 (0,67%, respectiv 2,3 mii locuri vacante).

### Trimestrul I 2018 comparativ cu perioadele precedente

Comparativ cu **trimestrul precedent** cele mai relevante **creșteri** ale ratei locurilor de muncă vacante s-au înregistrat în ocupațiile de muncitori calificați și asimilați - grupa majoră 7 și operatori la instalații și mașini; asamblori de mașini și echipamente - grupa majoră 8 (+0,14 puncte procentuale pentru fiecare în parte).

În ceea ce privește numărul locurilor de muncă vacante, cele mai semnificative **creșteri** s-au regăsit în ocupațiile de specialiști în diverse domenii de activitate - grupa majoră 2 (+1,2 mii locuri vacante), urmate de cele de muncitori calificați și asimilați - grupa majoră 7 (+0,9 mii locuri vacante), respectiv de operatori la instalații și mașini; asamblori de mașini și echipamente - grupa majoră 8 (+0,8 mii locuri vacante).

Cea mai relevantă **scădere** a ratei locurilor de muncă vacante s-a observat în ocupațiile de lucrători calificați în agricultură, silvicultură și pescuit - grupa majoră 6 (-0,21 puncte procentuale), iar în ceea ce privește numărul locurilor de muncă vacante în ocupațiile de lucrători în domeniul serviciilor - grupa majoră 5 (-0,2 mii locuri vacante), respectiv în cele de membri ai corpului legislativ, ai executivului, înalți conducători ai administrației publice, conducători și funcționari superiori - grupa majoră 1 (-0,1 mii locuri vacante).



\*) pp - puncte procentuale

[Datele graficului \(xls\)](#)

Față de **același trimestru al anului anterior** s-au înregistrat în special **scăderi** ale ratei locurilor de muncă vacante, cele mai relevante regăsindu-se în ocupațiile de lucrători calificați în agricultură,

silvicultură și pescuit - grupa majoră 6 lucrători calificați în agricultură, silvicultură și pescuit - grupa majoră 6 (-0,37 puncte procentuale), respectiv de specialiști în diverse domenii de activitate - grupa majoră 2 (-0,23 puncte procentuale). În ceea ce privește numărul locurilor de muncă vacante cea mai importantă **scădere** s-a observat pentru ocupațiile de specialiști în diverse domenii de activitate - grupa majoră 2 (-2,0 mii locuri vacante).

Cea mai semnificativă **creștere** atât a ratei, cât și a numărului locurilor de muncă vacante s-a înregistrat în rândul ocupațiilor de muncitori necalificați - grupa majoră 9 (+0,04 puncte procentuale, respectiv +0,4 mii locuri vacante).

#### Informații suplimentare:

Pentru interpretarea corectă a indicatorilor, vă rugăm să consultați [Precizările Metodologice](#) atașate comunicatului pe homepage.

*Rata și Locurile de muncă vacante sunt prezentate în [Anexă](#).*

Informații suplimentare se pot obține:

- *accesând baza de date on-line TEMPO (începând cu data de 25 mai 2018): <http://statistici.insse.ro/shop/index.jsp?page=tempo2&lang=ro&context=15>*
- *din Buletinul Statistic Lunar nr. 4/2018.*

Următorul comunicat de presă referitor la locurile de muncă vacante va apărea la data de 20 august 2018.

Arhiva comunicatelor de presă:

<http://www.insse.ro/cms/ro/comunicate-de-presa-view>

**Direcția de Comunicare**

e-mail: [birouipresa@insse.ro](mailto:birouipresa@insse.ro)

Tel: +4021 3181869