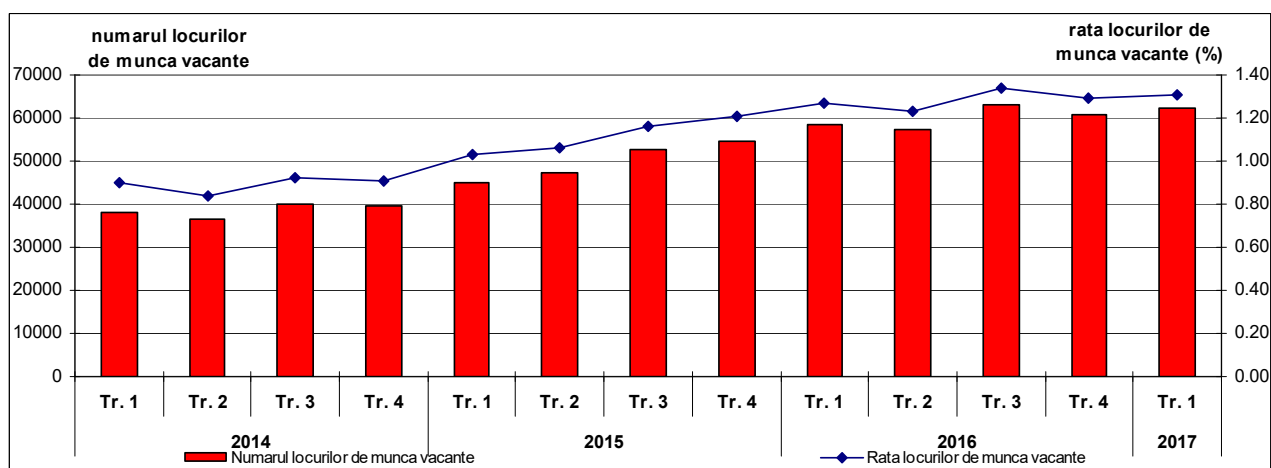


Domeniul: Piața forței de muncă

LOCURI DE MUNCĂ VACANTE MAI MULTE ÎN TRIMESTRUL I 2017

- În trimestrul I 2017, **rata locurilor de muncă vacante** a fost de 1,31%, în creștere cu 0,02 puncte procentuale față de **trimestrul precedent**.
- **Numărul locurilor de muncă vacante** a fost de 62,2 mii, în creștere cu 1,5 mii locuri de muncă vacante față de **trimestrul anterior**.
- Comparativ cu **același trimestru al anului 2016**, **rata locurilor de muncă vacante** a crescut cu 0,04 puncte procentuale, iar **numărul locurilor de muncă vacante** a crescut cu 3,9 mii.

**Rata și numărul locurilor de muncă vacante
- trimestrul I 2014 - trimestrul I 2017 -**



[Datele graficului \(xls\)](#)

Rata și numărul locurilor de muncă vacante pe activități ale economiei naționale

În trimestrul I 2017, cele **mai mari rate ale locurilor de muncă vacante** s-au înregistrat în *administrația publică* (3,95%), urmată de *sănătate și asistență socială* (3,02%), respectiv de *activități de spectacole, culturale și recreative* (2,62%).

În *industria prelucrătoare* s-au concentrat puțin peste o pătrime din **numărul total al locurilor de muncă vacante** (15,8 mii locuri vacante), iar **rata** a luat valoarea de 1,34 %.

Sectorul bugetar¹ a însumat puțin peste 36% din **numărul total al locurilor de muncă vacante**.

Astfel, 10,4 mii locuri vacante se regăsesc în *administrația publică*, 9,9 mii locuri vacante în *sănătate și asistență socială*, respectiv 2,3 mii locuri vacante în *învățământ*.

La polul opus, cele **mai mici** valori atât ale **ratei** cât și a **numărului locurilor de muncă vacante** s-au regăsit în *industria extractivă* (0,15%, respectiv 0,1 mii locuri vacante).

Trimestrul I 2017 comparativ cu perioadele precedente

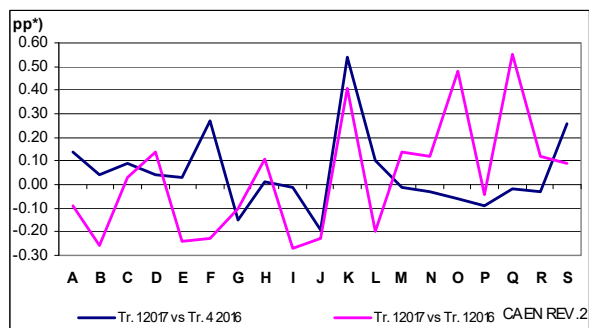
Prin comparație cu **trimestrul precedent** cele mai semnificative **creșteri** ale **ratei locurilor de muncă vacante** s-au înregistrat în *intermedieri financiare și asigurări* (+0,54 puncte procentuale), *construcții* (+0,27 puncte

¹ vezi Precizările metodologice

procentuale), respectiv *alte activități de servicii* (+0,26 puncte procentuale).

Numărul locurilor de muncă vacante a cunoscut **creșteri** în *industria prelucrătoare* (+1,3 mii locuri vacante), urmată de *construcții* (+1,0 mii locuri vacante) și de *intermedieri financiare și asigurări* (+0,5 mii locuri vacante).

La polul opus, cele mai relevante **scăderi** ale ratei locurilor de muncă vacante s-au regăsit în activitățile de *informații și comunicații* (-0,19 puncte procentuale), *comerț* (-0,15 puncte procentuale), respectiv *învățământ* (-0,09 puncte procentuale), iar în ceea ce privește numărul locurilor de muncă vacante tot aceleași activități economice s-au evidențiat, astfel: *comerț* (-1,1 mii locuri vacante), respectiv *învățământ* și *informații și comunicații* (-0,3 mii locuri vacante fiecare în parte).



*) pp - puncte procentuale

[Datele graficului \(xls\)](#)

Față de **același trimestru al anului anterior**, atât rata cât și numărul locurilor de muncă vacante au înregistrat **creșteri** importante în *sănătate și asistență socială* (+0,55 puncte procentuale, respectiv +2,2 mii locuri vacante), respectiv în *administrația publică* (+0,48 puncte procentuale, respectiv +1,5 mii locuri vacante).

Diminuări mai semnificative ale ratei locurilor de muncă vacante s-au constatat în *hoteluri și restaurante* (-0,27 puncte procentuale), respectiv în *industria extractivă* (-0,26 puncte procentuale). Numărul locurilor de muncă vacante a cunoscut **scăderi** în activitățile de *construcții* (-0,7 mii locuri vacante), respectiv în cele de *comerț* (-0,6 mii locuri vacante).

Rata și numărul locurilor de muncă vacante pe grupe majore de ocupații

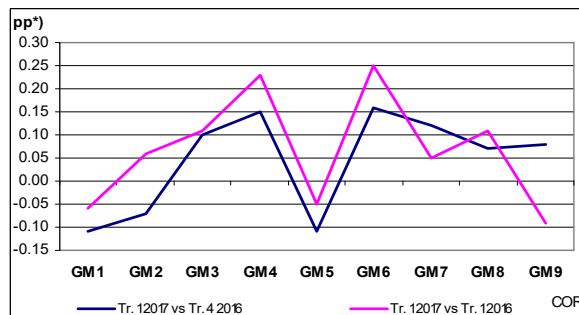
În trimestrul I 2017, cea **mai mare** cerere de forță de muncă salariată exprimată de

angajatori atât prin intermediul ratei cât și a numărului locurilor de muncă vacante a fost pentru ocupațiile de *specialiști în diverse domenii de activitate* - grupa majoră 2 (1,80%, respectiv 18,5 mii locuri vacante), iar cele **mai mici** valori au fost înregistrate pentru ocupațiile de *lucrători calificați în agricultură, silvicultură și pescuit* - grupa majoră 6 (0,76%, respectiv 0,2 mii locuri vacante), respectiv de *membri ai corpului legislativ, ai executivului, înalți conducători ai administrației publice, conducători și funcționari superiori* - grupa majoră 1 (0,83%, respectiv 2,7 mii locuri vacante).

Trimestrul I 2017 comparativ cu perioadele precedente

Comparativ cu **trimestrul precedent** rata locurilor de muncă vacante a cunoscut cele mai relevante **creșteri** în rândul ocupațiilor de *lucrători calificați în agricultură, silvicultură și pescuit* - grupa majoră 6 (+0,16 puncte procentuale), respectiv de *funcționari administrativi* - grupa majoră 4 (+0,15 puncte procentuale), iar în ceea ce privește numărul locurilor de muncă vacante acesta a **crescut** semnificativ în rândul ocupațiilor de *muncitori calificați și asimilați* - grupa majoră 7 (+0,7 mii locuri vacante).

În rândul ocupațiilor de *membri ai corpului legislativ, ai executivului, înalți conducători ai administrației publice, conducători și funcționari superiori* - grupa majoră 1 și de *lucrători în domeniul serviciilor* - grupa majoră 5 (-0,11 puncte procentuale fiecare în parte) s-au observat cele mai relevante **scăderi** ale ratei locurilor de muncă vacante, această din urmă grupă majoră cunoscând și cea mai importantă **diminuare** a numărului locurilor de muncă vacante (- 0,6 mii locuri vacante).



*) pp - puncte procentuale

[Datele graficului \(xls\)](#)

Față de **același trimestru al anului anterior**, cele mai relevante **creșteri** au fost în ocupațiile de *lucrători calificați în agricultură, silvicultură și pescuit* - grupa majoră 6 (+0,25 puncte procentuale), în ceea ce privește *rata locurilor de muncă vacante*, și în ocupațiile de *specialiști în diverse domenii de activitate* - grupa majoră 2 (+1,4 mii locuri vacante), în ceea ce privește *numărul locurilor de muncă vacante*.

Cele mai importante **scăderi** atât ale *ratei* cât și ale *numărului locurilor de muncă vacante* au fost pentru ocupațiile de *muncitori necalificați* - grupa majoră 9 (-0,09 puncte procentuale, respectiv -0,3 mii locuri vacante), respectiv de *membri ai corpului legislativ, ai executivului, înalți conducători ai administrației publice, conducători și funcționari superiori* - grupa majoră 1 (-0,06 puncte procentuale, respectiv -0,1 mii locuri vacante).

Informații suplimentare:

Pentru interpretarea corectă a indicatorilor, vă rugăm să consultați [Precizările Metodologice atașate comunicatului pe homepage](#).

Rata și Locurile de muncă vacante sunt prezentate în [Anexă](#).

Informații suplimentare se pot obține:

- *accesând baza de date on-line TEMPO (începând cu data de 23 mai 2017): <http://statistici.insse.ro/shop/index.jsp?page=tempo2&lang=ro&context=15>*
- *din Buletinul Statistic Lunar nr. 4/2017.*

Următorul comunicat de presă referitor la locurile de muncă vacante va apărea la data de 18 august 2017.

Arhiva comunicatelor de presă:

<http://www.insse.ro/cms/ro/content/comunicate-de-presa-arhiva>

Direcția de Comunicare

e-mail: birou presa@insse.ro

Tel: +4021 3181869