

Domeniul: Investiții

ÎN ANUL 2017, INVESTIȚIILE NETE REALIZATE ÎN ECONOMIA NAȚIONALĂ AU CRESCUT CU 6,4%

- În trimestrul IV 2017 investițiile nete realizate în economia națională au însumat 28274,6 milioane lei fiind în creștere cu 13,5%, comparativ cu trimestrul IV 2016.
- În anul 2017 investițiile nete realizate în economia națională au însumat 77964,9 milioane lei fiind în creștere cu 6,4%, comparativ cu anul 2016.

Trimestrul IV 2017 față de trimestrul IV 2016

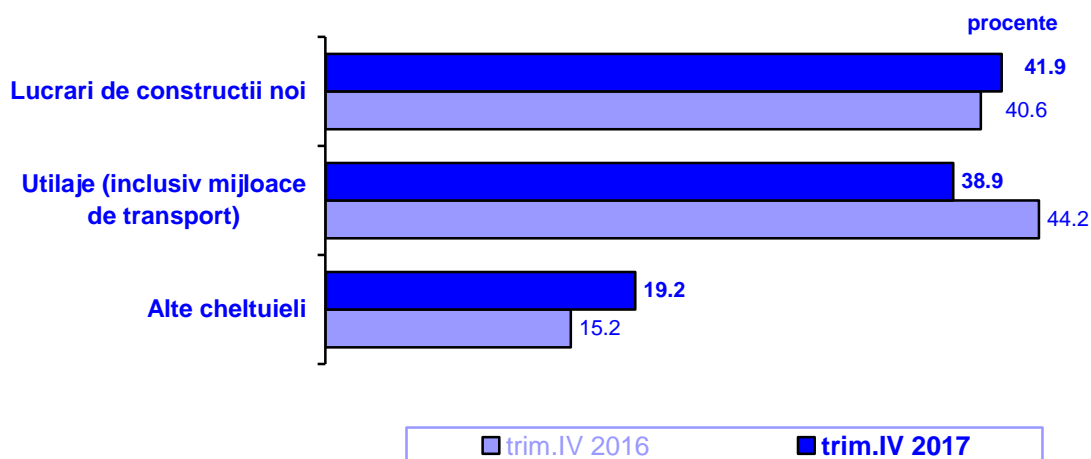
Investițiile nete realizate în economia națională

	Trim. IV 2017 -milioane lei prețuri curente-	În % față de trim.IV 2016	Structură -%-	
			trim.IV 2016	trim.IV 2017
TOTAL	28274,6	113,5	100,0	100,0
Lucrări de construcții noi	11840,7	113,0	40,6	41,9
Utilaje (inclusiv mijloace de transport)	11004,2	102,3	44,2	38,9
Alte cheltuieli	5429,7	143,2	15,2	19,2

[Datele tabelului în format xls](#)

În trimestrul IV 2017, comparativ cu trimestrul IV 2016, investițiile nete realizate în economia națională au crescut cu 13,5%, creștere înregistrată la toate elementele de structură: **alte cheltuieli** cu 43,2%, **lucrările de construcții noi** cu 13,0% și la **utilaje (inclusiv mijloace de transport)** cu 2,3%.

**Ponderea investițiilor nete pe elemente de structură în trimestrul IV 2017,
comparativ cu trimestrul IV 2016**



Anul 2017 față de anul 2016

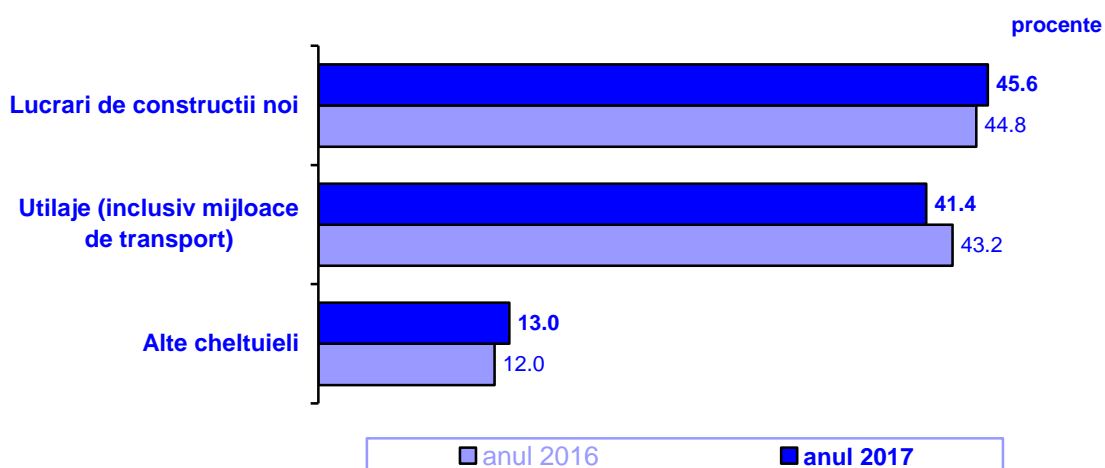
Investițiile nete realizate în economia națională

	Anul 2017 -milioane lei prețuri curente -	În % față de anul 2016	Structură -%-	
			anul 2016	anul 2017
TOTAL	77964,9	106,4	100,0	100,0
Lucrări de construcții noi	35522,4	104,9	44,8	45,6
Utilaje (inclusiv mijloace de transport)	32255,2	103,9	43,2	41,4
Alte cheltuieli	10187,3	117,4	12,0	13,0

[Datele tabelului în format xls](#)

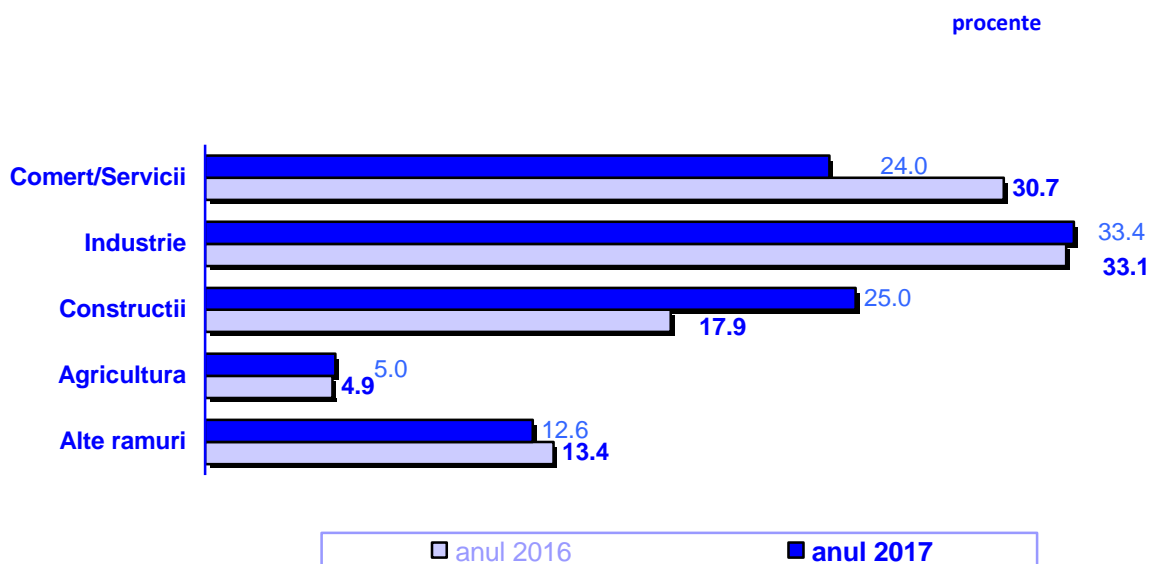
În anul 2017, comparativ cu anul 2016, investițiile nete realizate în economia națională au crescut cu 6,4%, creștere înregistrată la toate elementele de structură: **alte cheltuieli** cu 17,4%, **lucrările de construcții noi** cu 4,9% și la **utilaje (inclusiv mijloace de transport)** cu 3,9%.

**Ponderea investițiilor nete pe elemente de structură în anul 2017,
comparativ cu anul 2016**



Pe activități ale economiei naționale în anul 2017, comparativ cu anul 2016, se constată o creștere a ponderii investițiilor nete în construcții, cu 7,1 puncte procentuale. 33,4% din investițiile nete, au fost orientate către industrie, fiind în creștere cu 0,3 puncte procentuale față de anul 2016.

Structura investițiilor nete pe activități ale economiei naționale în perioada anul 2017, comparativ cu anul 2016



[Datele graficului în format xls](#)

Informații suplimentare:

Investițiile nete reprezintă cheltuielile destinate creării de noi mijloace fixe, dezvoltării, modernizării și reconstrucției celor existente, precum și valoarea serviciilor legate de transferul de proprietate asupra mijloacelor fixe existente și al terenurilor preluate cu plată de la alte unități sau de la populație (taxe notariale, comisioane, cheltuieli de transport, de manipulare etc.).

Pentru interpretarea corectă a indicatorilor, vă rugăm să consultați [Precizările Metodologice atașate comunicatului pe homepage](#).

Următorul comunicat de presă va apărea joi, 7 iunie 2018.

Arhiva comunicatelor de presă: <http://www.insse.ro/cms/ro/comunicate-de-presa-view>

Direcția de Comunicare

e-mail: birou presa@insse.ro

Tel: +4021 3181869