

Domeniul: Investiții

## ÎN PERIOADA 1.I-30.IX.2017, INVESTIȚIILE NETE REALIZATE ÎN ECONOMIA NAȚIONALĂ AU CRESCUT CU 3,6%

- În trimestrul III 2017 investițiile nete realizate în economia națională au însumat 20397,5 milioane lei fiind în creștere cu 10,3%, comparativ cu trimestrul III 2016.
- În perioada 1.I-30.IX.2017 investițiile nete realizate în economia națională au însumat 50095,4 milioane lei fiind în creștere cu 3,6%, comparativ cu perioada 1.I-30.IX.2016.

Trimestrul III 2017 față de trimestrul III 2016

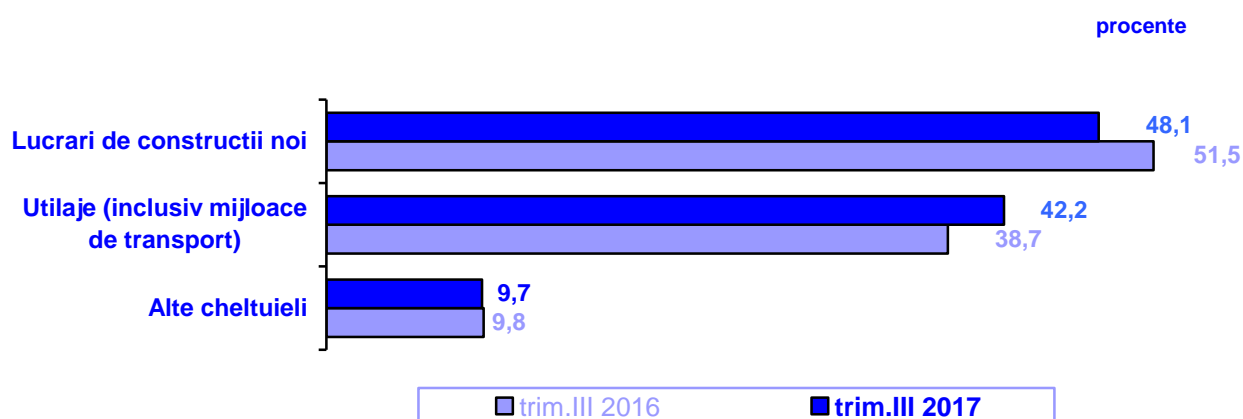
### Investițiile nete realizate în economia națională

	Trim. III 2017 -milioane lei prețuri curente-	În % față de trim.III 2016	Structură -%-	
			trim.III 2016	trim.III 2017
<b>TOTAL</b>	<b>20397,5</b>	<b>110,3</b>	<b>100,0</b>	<b>100,0</b>
Lucrări de construcții noi	9814,8	100,1	51,5	48,1
Utilaje (inclusiv mijloace de transport)	8609,1	122,8	38,7	42,2
Alte cheltuieli	1973,6	111,7	9,8	9,7

[Datele tabelului în format xls](#)

În trimestrul III 2017, comparativ cu trimestrul III 2016, investițiile nete realizate în economia națională au crescut cu 10,3%, creștere înregistrată la toate elementele de structură: **utilaje (inclusiv mijloace de transport)** cu 22,8%, **alte cheltuieli** cu 11,7% și la **lucrările de construcții noi** cu 0,1%.

**Ponderea investițiilor nete pe elemente de structură în trimestrul III 2017,  
comparativ cu trimestrul III 2016**



**Perioada 1.I-30.IX.2017 față de perioada 1.I-30.IX.2016**

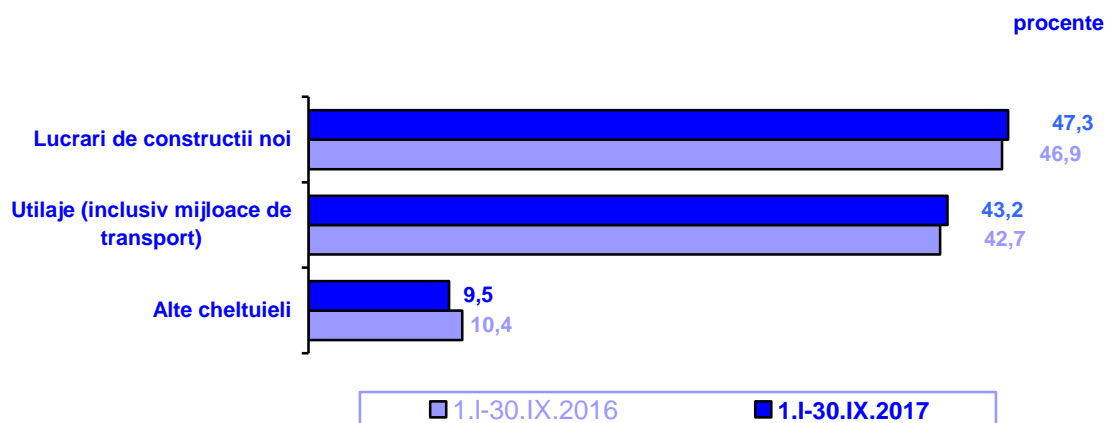
**Investițiile nete realizate în economia națională**

	1.I-30.IX.2017 -milioane lei prețuri curente -	În % față de 1.I-30.IX.2016	Structură -%-	
			1.I-30.IX.2016	1.I-30.IX.2017
<b>TOTAL</b>	<b>50095,4</b>	<b>103,6</b>	<b>100,0</b>	<b>100,0</b>
Lucrări de construcții noi	23682,3	101,4	46,9	47,3
Utilaje (inclusiv mijloace de transport)	21635,2	106,6	42,7	43,2
Alte cheltuieli	4777,9	98,4	10,4	9,5

[Datele tabelului în format xls](#)

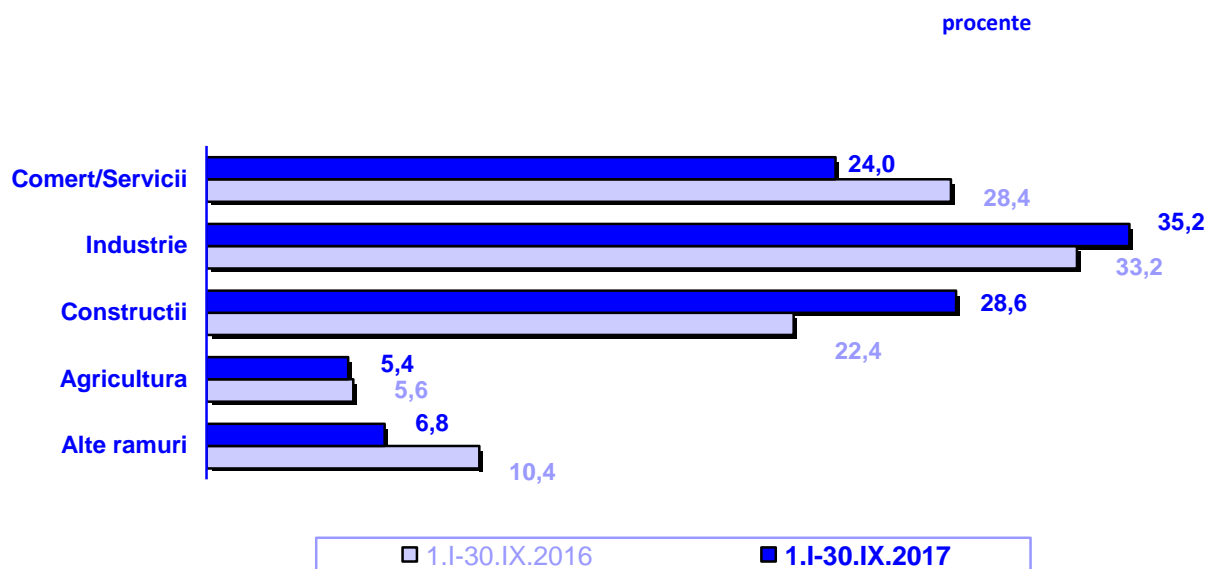
În perioada 1.I-30.IX.2017, comparativ cu perioada 1.I-30.IX.2016, investițiile nete realizate în economia națională au crescut cu 3,6%, creștere înregistrată la următoarele elemente de structură: **utilaje (inclusiv mijloace de transport)** cu 6,6% și la **lucrările de construcții noi** cu 1,4%. Investițiile în **alte cheltuieli** au scăzut cu 1,6%.

**Ponderea investițiilor nete pe elemente de structură în perioada 1.I-30.IX.2017,  
comparativ cu perioada 1.I-30.IX.2016**



Pe activități ale economiei naționale în perioada 1.I-30.IX.2017, comparativ cu perioada 1.I-30.IX.2016, se constată o creștere a ponderii investițiilor nete în construcții, cu 6,2 puncte procentuale. Mai mult de o treime (35,2%) din investițiile nete, au fost orientate către industrie, fiind în creștere cu 2,0 puncte procentuale față de perioada 1.I-30.IX.2016.

**Structura investițiilor nete pe activități ale economiei naționale în perioada 1.I-30.IX.2017, comparativ cu perioada 1.I-30.IX.2016 \*)**



[Datele graficului în format xls](#)

\*) Date rectificate

#### Informații suplimentare:

Investițiile nete reprezintă cheltuielile destinate creării de noi mijloace fixe, dezvoltării, modernizării și reconstrucției celor existente, precum și valoarea serviciilor legate de transferul de proprietate asupra mijloacelor fixe existente și al terenurilor preluate cu plată de la alte unități sau de la populație (taxe notariale, comisioane, cheltuieli de transport, de manipulare etc.).

Pentru interpretarea corectă a indicatorilor, vă rugăm să consultați [Precizările Metodologice atașate comunicatului pe homepage](#).

Următorul comunicat de presă va apărea vineri, 9 martie 2018.

Arhiva comunicatelor de presă: <http://www.insse.ro/cms/ro/comunicate-de-presa-view>

**Direcția de Comunicare**

e-mail: [birou presa@insse.ro](mailto:birou presa@insse.ro)

Tel: +4021 3181869