

Domeniul: Turism

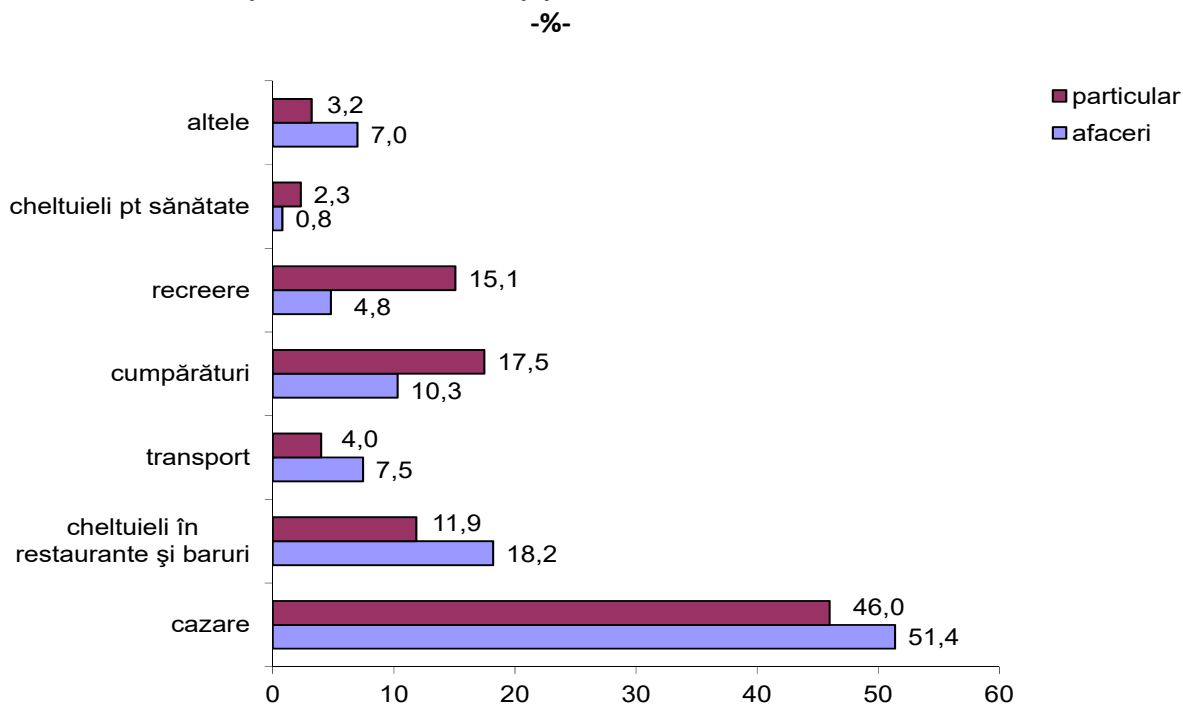
Turiștii nerezidenți sosiți în România în anul 2016 au cheltuit în medie 2397,9 lei/persoană

- Numărul total de nerezidenți cazați în structurile de cazare turistică colective *) în trimestrul IV 2016 a fost de 540,8 mii, iar cheltuielile acestora s-au ridicat în total la 1305,6 milioane lei.
- În anul 2016 numărul de turiști nerezidenți cazați în structurile de cazare turistică colective a fost de 2469,9 mii, iar cheltuielile acestora s-au ridicat în total la 5922,5 milioane lei.

Principalul motiv al sejurului petrecut de turiștii nerezidenți în România în **trimestrul IV 2016** l-a reprezentat **afacerile, participarea la congrese, conferințe, cursuri, târguri și expoziții** (61,3% din numărul total de turiști nerezidenți), cheltuielile acestora reprezentând 62,8% din total.

Cel de al doilea motiv al sejurului petrecut de nerezidenți în România l-a reprezentat **călătoriile în scop particular** (38,7% din numărul total de turiști nerezidenți), dintre acestea evidențiindu-se călătoriile pentru vacanțe (61,8%). Călătoriile în scop particular includ călătoriile pentru vacanțe, cumpărături, evenimente culturale și sportive, vizitarea prietenilor și rudelor, tratament medical, religie, tranzit și alte activități.

Ponderea grupelor de cheltuieli în totalul cheltuielilor pentru călătorii de afaceri și în total cheltuieli pentru călătorii în scop particular în trimestrul IV 2016

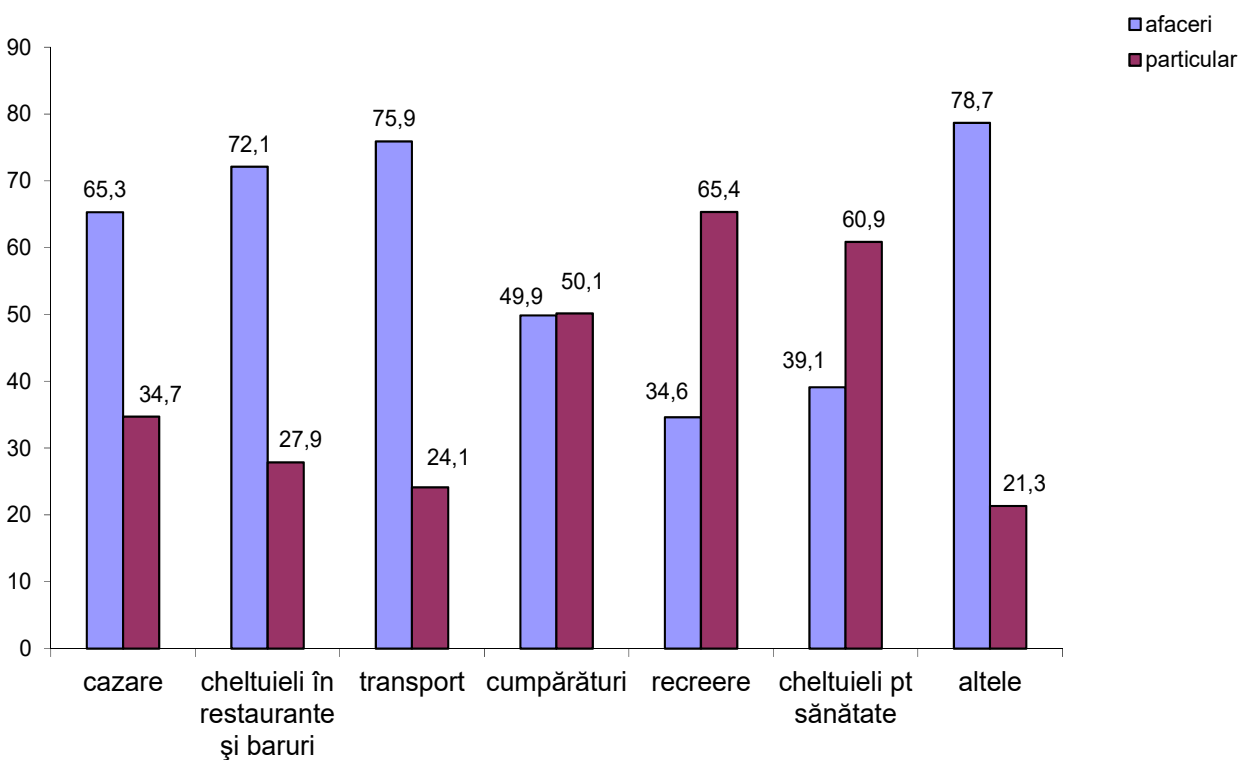


[Datele graficului în format .xls](#)

*) Hoteluri care au avut peste 650 de turiști străini în anul anterior, respectiv pensiunile cu peste 150 de turiști străini în anul anterior

Din totalul cheltuielilor pentru afaceri, ponderea cea mai mare o reprezintă cheltuielile pentru cazare (51,4%), fiind preferată cazarea cu mic dejun inclus (90,8%). Cheltuielile turiștilor nerezidenți în restaurante și baruri au fost de 18,2%, iar cele pentru cumpărături au reprezentat 10,3%. Din totalul cheltuielilor pentru cumpărături 39,7% au reprezentat cheltuielile pentru cumpărarea de cadouri și suveniruri, urmate de cheltuieli pentru cumpărarea alimentelor și băuturilor 35,0%. Cheltuielile pentru închirierea de autoturisme au avut o pondere de 57,6% din totalul cheltuielilor pentru transport, iar cheltuielile pentru acces în parcuri de distracții, târguri, cazinourui, săli de jocuri mecanice au reprezentat 58,1% din totalul cheltuielilor pentru recreere.

Ponderea grupelor de cheltuieli pentru călătorii de afaceri și călătorii particulare, în total grupă cheltuieli în trimestrul IV 2016
- % -



[Datele graficului în format .xls](#)

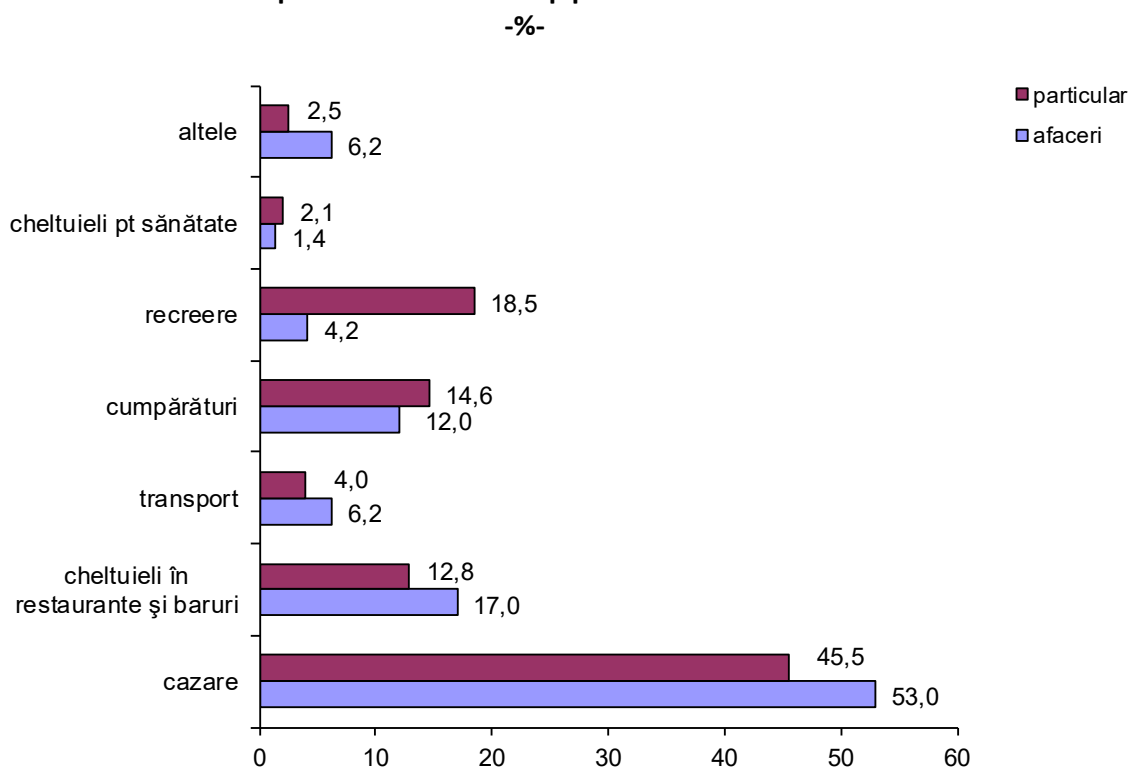
Din totalul nerezidenților sosiți în România, 52,4% și-au organizat sejurul prin agenții de turism, iar 30,4% si-au organizat singuri sejurul.

Principalul mijloc de transport utilizat de turiștii nerezidenți pentru a sosi în România a fost avionul (79,2% din numărul total de turiști). Autoturismele proprii au reprezentat 14,4%, urmate de autocare și autobuze cu 4,9%, alte mijloace (tren, ambarcațiuni fluviale, autoturisme închiriate, motocicletele etc.) 1,5%.

Principalul motiv al sejurului petrecut de turiștii nerezidenți în România, în **anul 2016** l-a reprezentat **afacerile, participarea la congrese, conferințe, cursuri, târguri și expoziții** (57,6% din numărul total de turiști nerezidenți), cheltuielile acestora reprezentând 58,5% din total.

Cel de al doilea motiv al sejurului petrecut de nerezidenți în România l-a reprezentat **călătoriile în scop particular** (42,4% din numărul total de turiști nerezidenți), dintre acestea evidențiindu-se călătoriile pentru vacanțe (61,4%). Călătoriile în scop particular includ călătoriile pentru vacanțe, cumpărături, evenimente culturale și sportive, vizitarea prietenilor și rudelor, tratament medical, religie, tranzit și alte activități.

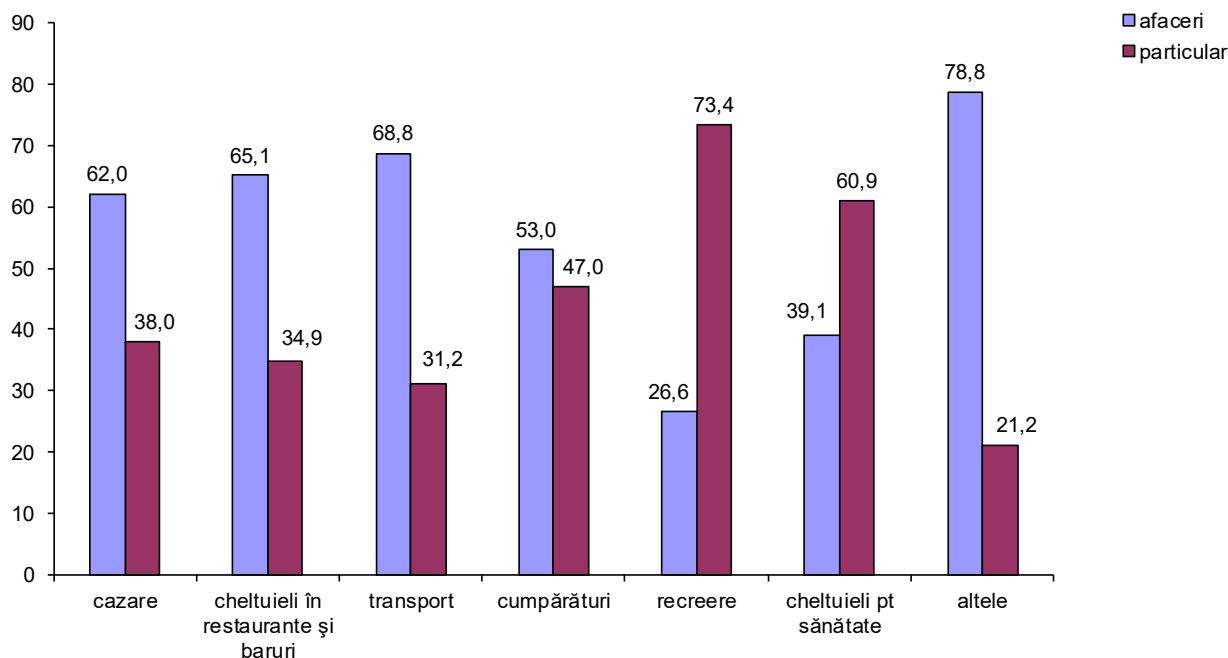
Ponderea grupelor de cheltuieli în totalul cheltuielilor pentru călătorii de afaceri și în total cheltuieli pentru călătorii în scop particular în anul 2016



[Datele graficului în format .xls](#)

Din totalul cheltuielilor pentru afaceri, ponderea cea mai mare o reprezintă cheltuielile pentru cazare (52,7%), fiind preferată cazarea cu mic dejun inclus (92,3%). Cheltuielile turiștilor nerezidenți în restaurante și baruri au fost de 17,0%, iar cele pentru cumpărături au reprezentat 11,7 %. Din totalul cheltuielilor pentru cumpărături 37,6% au reprezentat cheltuielile pentru cumpărarea alimentelor și băuturilor, urmate de cheltuieli pentru cumpărarea de cadouri și suveniruri 35,6%. Cheltuielile pentru închirierea de autoturisme au avut o pondere de 55,1% din totalul cheltuielilor pentru transport, iar cheltuielile pentru acces în parcuri de distracții, târguri, cazinourui, săli de jocuri mecanice au reprezentat 54,0 % din totalul cheltuielilor pentru recreere.

**Ponderea grupelor de cheltuieli pentru călătorii de afaceri și călătorii particulare,
în total grupă cheltuieli în anul 2016**
- % -



[Datele graficului în format .xls](#)

Din totalul nerezidenților sosiți în România, 51,7% și-au organizat sejurul prin agenții de turism, iar 30,5% și-au organizat singuri sejurul.

Principalul mijloc de transport utilizat de turiștii nerezidenți pentru a sosi în România a fost avionul (74,9% din numărul total de turiști). Autoturismele proprii au reprezentat 14,3%, urmate de autocare și autobuze cu 9,1%, alte mijloace (tren, ambarcațiuni fluviale, autoturisme închiriate, motocicletele etc.) 1,7%.

Informații suplimentare:

Pentru interpretarea corectă a indicatorilor, vă rugăm să consultați [Precizările Metodologice atașate comunicatului pe homepage](#).

Informații suplimentare se pot obține din publicația statistică "Cheltuielile turistice ale nerezidenților în anul 2016" (termen de apariție 27 martie 2017).

Următorul comunicat de presă referitor la cheltuielile turistice ale nerezidenților va apărea vineri, 16 iunie 2017.

Arhiva comunicatelor de presă: <http://www.insse.ro/cms/ro/comunicate-de-presa-view>

Direcția de Comunicare

e-mail: birou presa@insse.ro

Tel: +4021 3181869