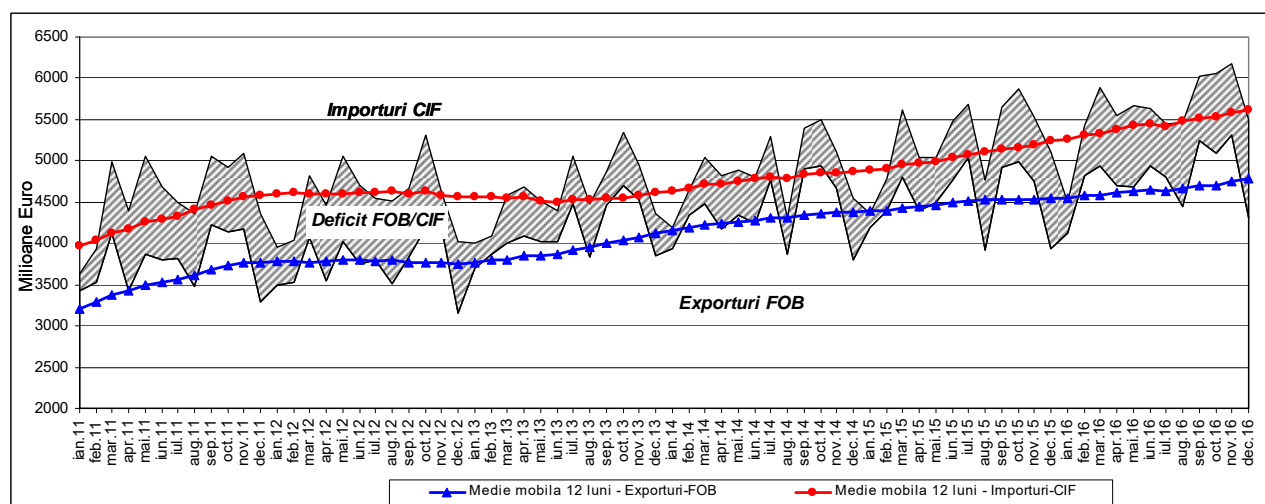


Domeniul: Comerț internațional cu bunuri

În anul 2016, exporturile și importurile au crescut cu 5,1%, respectiv cu 7,0%, comparativ cu anul 2015

- În anul 2016 exporturile FOB au însumat 57385,3 milioane euro, iar importurile CIF au însumat 67342,1 milioane euro.
- Deficitul balanței comerciale (FOB/CIF) în anul 2016 a fost de 9956,8 milioane euro, mai mare cu 1590,8 milioane euro decât cel înregistrat în anul 2015.
- În luna decembrie 2016 exporturile FOB au fost de 4311,1 milioane euro, importurile CIF au fost de 5496,5 milioane euro, rezultând un deficit de 1185,4 milioane euro.
- Față de luna decembrie 2015, exporturile din luna decembrie 2016 au crescut cu 9,4%, iar importurile au crescut cu 7,5%.

Exporturile, importurile și soldul balanței comerciale în perioada ianuarie 2011 – decembrie 2016

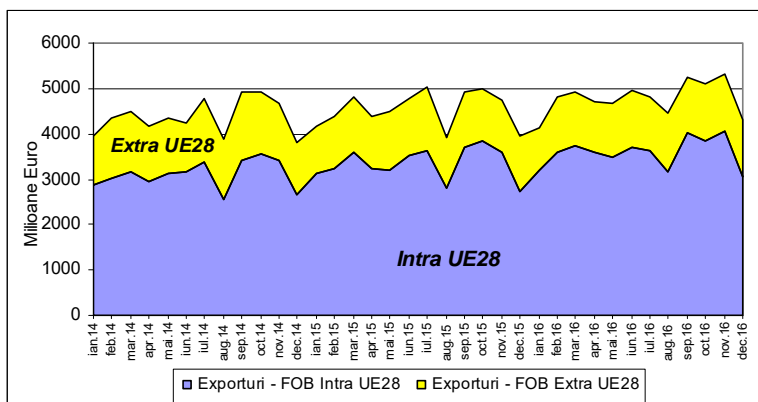


Datele graficului în format .xls.

Valoarea schimburilor intracomunitare de bunuri (Intra-UE28) în anul 2016 a fost de 43078,5 milioane euro la expedieri și de 51948,2 milioane euro la introduceri, reprezentând 75,1% din total exporturi și 77,1% din total importuri.

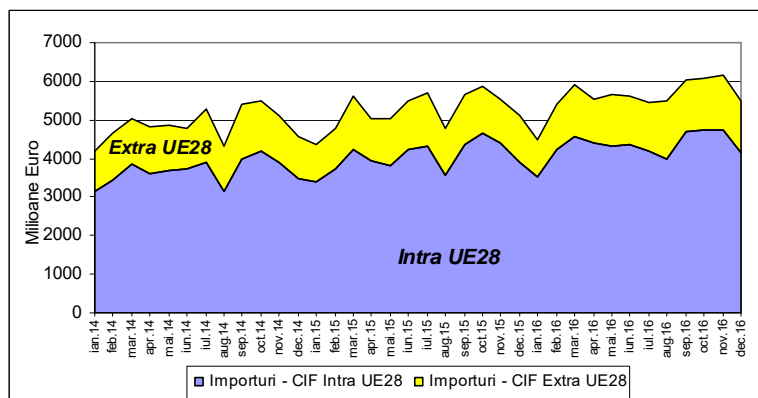
Valoarea schimburilor extracomunitare de bunuri (Extra-UE28) în anul 2016 a fost de 14306,8 milioane euro la exporturi și de 15393,9 milioane euro la importuri, reprezentând 24,9% din total exporturi și 22,9% din total importuri.

Exporturile INTRA-UE28 și EXTRA-UE28 în perioada ianuarie 2014 – decembrie 2016



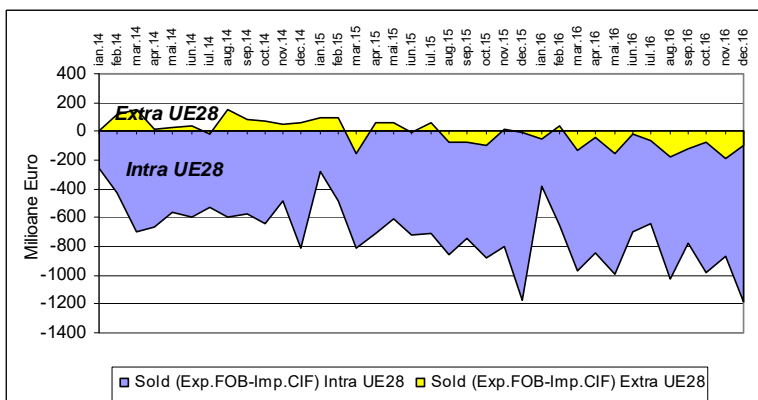
[Datele graficului în format .xls.](#)

Importurile INTRA-UE28 și EXTRA-UE28 în perioada ianuarie 2014 – decembrie 2016



[Datele graficului în format .xls.](#)


Soldurile balanțelor comerciale INTRA-UE28 și EXTRA-UE28 în perioada ianuarie 2014 – decembrie 2016



[Datele graficului în format .xls.](#)

În anul 2016, ponderi importante în structura exporturilor și importurilor sunt deținute de grupele de produse: mașini și echipamente de transport (47,0% la export și 38,0% la import) și alte produse manufacturate*) (32,4% la export și respectiv 31,0% la import).

Structura comerțului internațional pe grupe de produse, în anul 2016



[Datele graficului în format .xls.](#)

Informații suplimentare:

Pentru interpretarea corectă a indicatorilor, vă rugăm să consultați [Precizările Metodologice](#).

Datele statistice privind exporturile (FOB), importurile (CIF) și soldul FOB/CIF al operațiunilor de comerț internațional cu bunuri, în euro și în lei, pot fi accesate în [anexa format .xls](#) aferentă comunicatului.

Informații detaliate referitoare la comerțul internațional cu bunuri realizat în perioada 1.I-30.XI 2016 vor fi prezentate în Buletinul Statistic de Comerț Internațional nr.11/2016, termen de apariție 20 februarie 2017.

Date detaliate pentru anul 2016 vor fi prezentate în Buletinul Statistic de Comerț Internațional nr.12/2016, termen de apariție 21 martie 2017.

Următorul comunicat de presă, referitor la comerțul internațional cu bunuri în luna ianuarie 2017, va apărea la data de 13 martie 2017.

Arhiva comunicatelor de presă: <http://www.insse.ro/cms/ro/comunicate-de-presa-view>

Pentru comparații internaționale se poate consulta Comunicatul de presă al Eurostat, care va apărea miercuri, 15 februarie 2017 (<http://ec.europa.eu/eurostat>).

Dir ecția de Comunicare

e-mail: birouipresa@insse.ro

Tel: +4021 3181869

*) Sunt cuprinse produse prelucrate, clasificate în principal după materia primă (fier, oțel, cauciuc, metal, etc.) și articole manufacturate diverse (îmbrăcăminte și accesorii, încălțăminte, etc.)