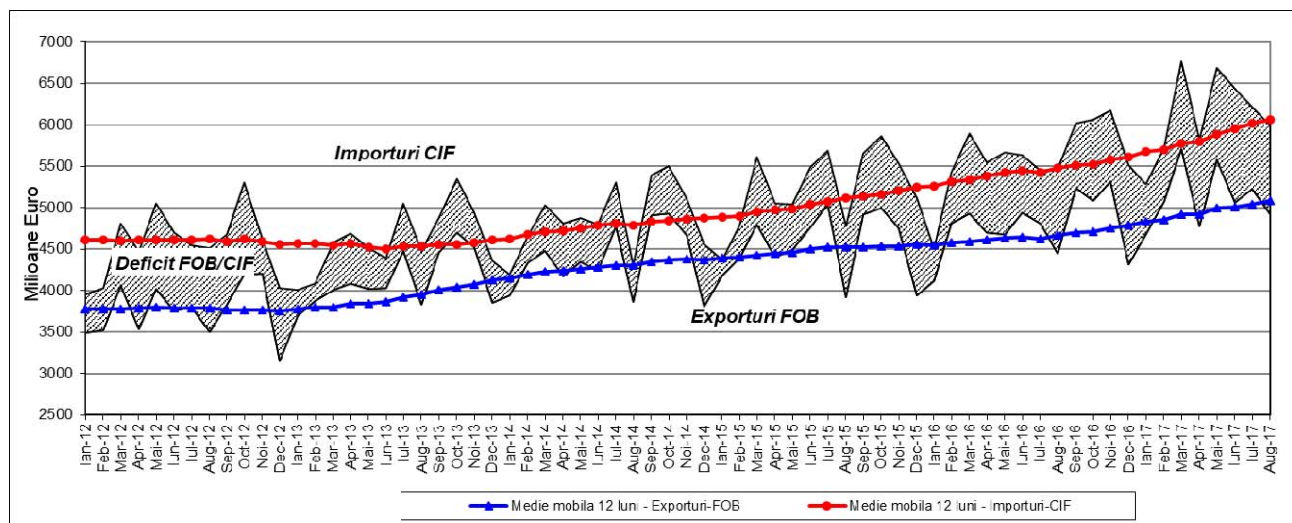


Domeniul: Comerț internațional cu bunuri

În perioada 1.I-31.VIII 2017, exporturile și importurile au crescut cu 9,6%, respectiv cu 12,2%, comparativ cu perioada 1.I-31.VIII 2016

- În perioada 1.I-31.VIII 2017 exporturile FOB au însumat 41023,1 milioane euro, iar importurile CIF au însumat 48905,7 milioane euro.
- Deficitul balanței comerciale (FOB/CIF) în perioada 1.I-31.VIII 2017 a fost de 7882,6 milioane euro, mai mare cu 1733,9 milioane euro decât cel înregistrat în perioada 1.I-31.VIII 2016.
- În luna august 2017 exporturile FOB au fost de 4920,4 milioane euro, importurile CIF au fost de 5980,1 milioane euro, rezultând un deficit de 1059,7 milioane euro.
- Față de luna august 2016, exporturile din luna august 2017 au crescut cu 10,7%, iar importurile au crescut cu 9,3%.

Exporturile, importurile și soldul balanței comerciale în perioada ianuarie 2012 – august 2017

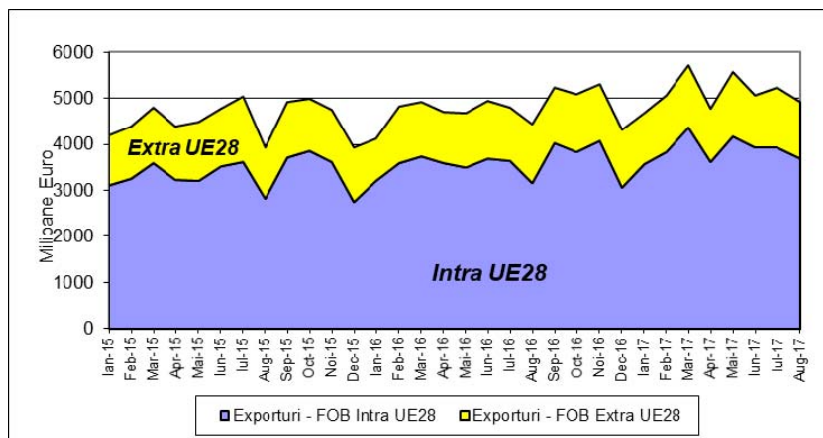


Datele graficului în format .xls.

Valoarea schimburilor intra-UE28 de bunuri în perioada 1.I-31.VIII 2017 a fost de 31081,4 milioane euro la expedieri și de 36997,7 milioane euro la introduceri, reprezentând 75,8% din total exporturi și 75,7% din total importuri.

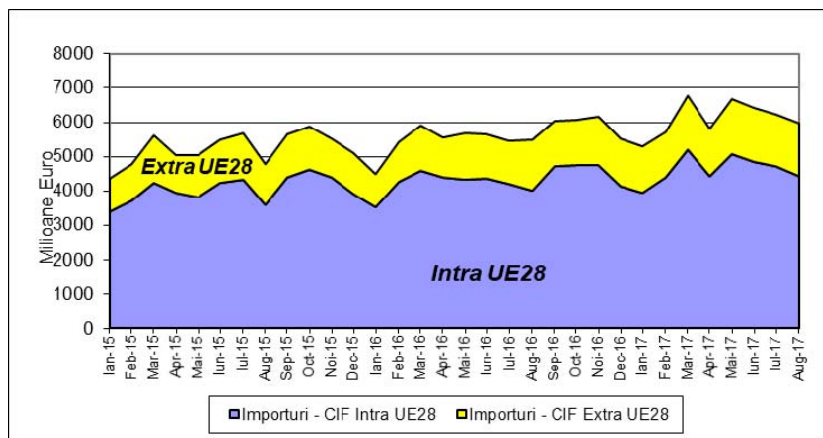
Valoarea schimburilor extra-UE28 de bunuri în perioada 1.I-31.VIII 2017 a fost de 9941,7 milioane euro la exporturi și de 11908,0 milioane euro la importuri, reprezentând 24,2% din total exporturi și 24,3% din total importuri.

Exporturile INTRA-UE28 și EXTRA-UE28 în perioada ianuarie 2015 – august 2017



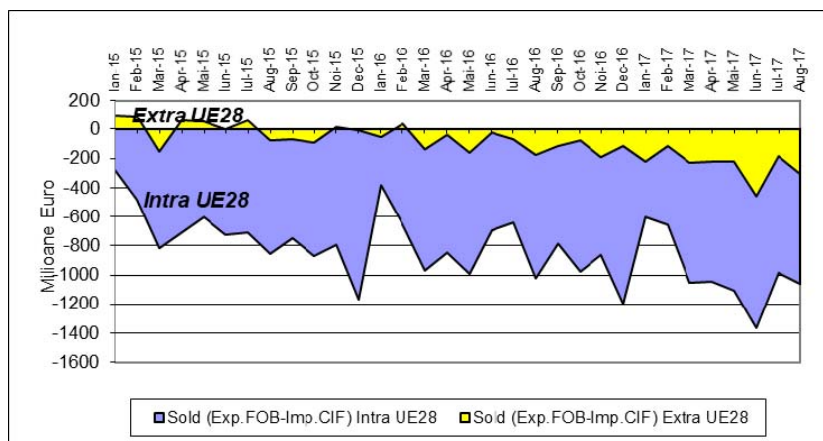
[Datele graficului în format .xls.](#)

Importurile INTRA-UE28 și EXTRA-UE28 în perioada ianuarie 2015 – august 2017



[Datele graficului în format .xls.](#)

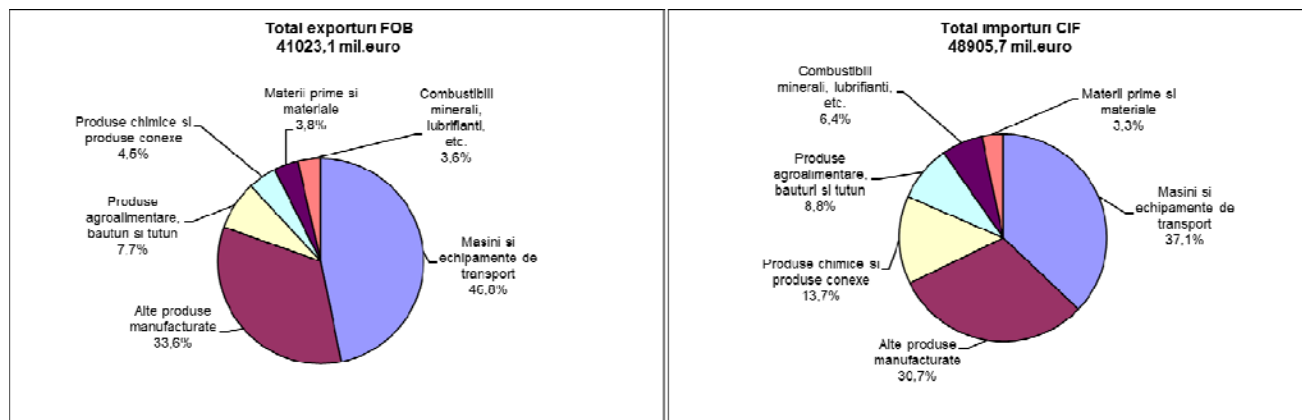
Soldurile balanțelor comerciale INTRA-UE28 și EXTRA-UE28 în perioada ianuarie 2015 – august 2017



[Datele graficului în format .xls.](#)

În perioada 1.I-31.VIII 2017, ponderi importante în structura exporturilor și importurilor sunt deținute de grupele de produse: mașini și echipamente de transport (46,8% la export și 37,1% la import) și alte produse manufacturate*) (33,6% la export și respectiv 30,7% la import).

Structura comerțului internațional pe grupe de produse, în perioada 1.I-31.VIII 2017



Datele graficului în format .xls.

Informații suplimentare:

Soldul balanței comerciale FOB/CIF se calculează pe baza valorii exportului FOB și a importului CIF, ca diferență între acestea. Soldul negativ al balanței comerciale se numește deficit, iar cel pozitiv se numește excedent.

Prețul FOB (Free on Board/Liber la bord) reprezintă **prețul la frontiera țării exportatoare**, care include valoarea bunului, toate cheltuielile de transport până la punctul de îmbarcare, precum și toate taxele pe care bunul trebuie să le suporte pentru a fi încărcat la bord.

Prețul CIF (Cost, Insurance, Freight/Cost, Asigurare, Navlu) reprezintă **prețul la frontiera țării importatoare**, care cuprinde atât elementele componente ale prețului FOB, cât și costul asigurării și transportului internațional.

Pentru interpretarea corectă a indicatorilor, vă rugăm să consultați [Precizările Metodologice](#).

Datele statistice privind exporturile (FOB), importurile (CIF) și soldul FOB/CIF al operațiunilor de comerț internațional cu bunuri, în euro și în lei, pot fi accesate în [anexa](#) format .xls aferentă comunicatului.

Informații detaliate referitoare la comerțul internațional cu bunuri realizat în luna iulie și perioada 1.I-31.VII 2017 vor fi prezentate în Buletinul Statistic de Comerț Internațional nr.7/2017, termen de apariție 19 octombrie 2017.

Date detaliate pentru luna august și perioada 1.I-31.VIII 2017 vor fi prezentate în Buletinul Statistic de Comerț Internațional nr.8/2017, termen de apariție 20 noiembrie 2017.

Următorul comunicat de presă, referitor la comerțul internațional cu bunuri în luna septembrie și perioada 1.I-30.IX 2017, va apărea la data de 9 noiembrie 2017.

Datele pentru anii 2015 și 2016 au fost revizuite și vor fi publicate ca date definitive (anul 2015) și respectiv, date semidefinite (anul 2016) în Anuarul de Comerț Internațional – ediție 2017, cu termen de apariție 17 noiembrie 2017. În [anexa format .xls](#) sunt prezentate, la nivel agregat, datele definitive pentru anul 2015 și datele semidefinite pentru anul 2016.

Arhiva comunicatelor de presă: <http://www.insse.ro/cms/ro/comunicate-de-presa-view>

Pentru comparații internaționale se poate consulta Comunicatul de presă al Eurostat, care va apărea luni, 16 octombrie 2017 (<http://ec.europa.eu/eurostat>).

Diracția de Comunicare

e-mail: birouipresa@insse.ro; Tel: +4021 3181869

*) Sunt cuprinse produse prelucrate, clasificate în principal după materia primă (fier, oțel, cauciuc, metal, etc.) și articole manufacturate diverse (îmbrăcăminte și accesorii, încălțăminte, etc.)