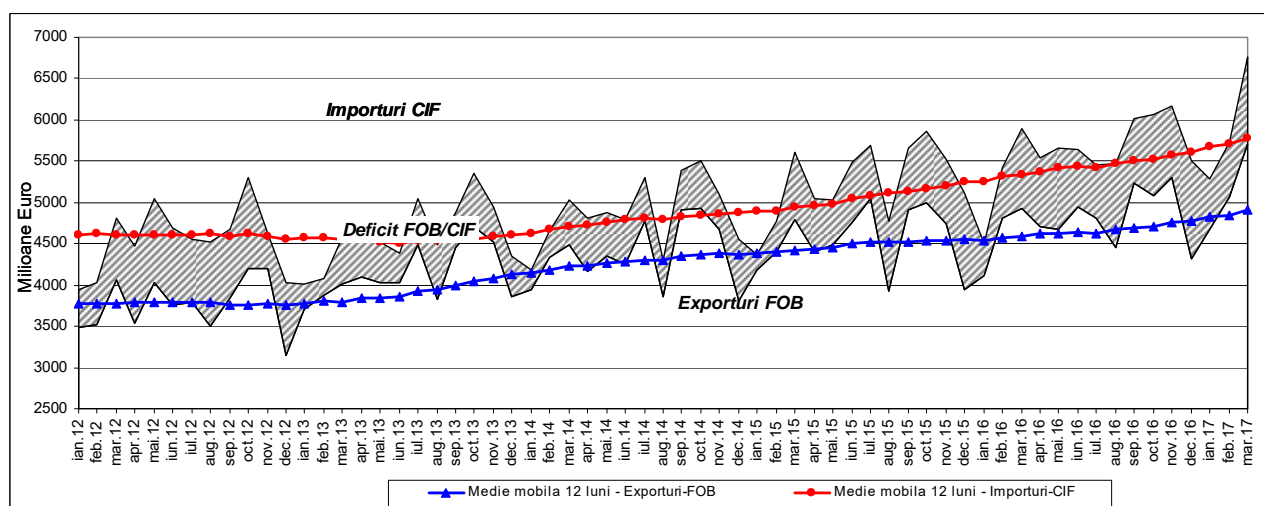


Domeniul: Comerț internațional cu bunuri

## În trimestrul I 2017, exporturile și importurile au crescut cu 11,5%, respectiv cu 12,4%, comparativ cu trimestrul I 2016

- În trimestrul I 2017 exporturile FOB au însumat 15460,5 milioane euro, iar importurile CIF au însumat 17778,0 milioane euro.
- Deficitul balanței comerciale (FOB/CIF) în trimestrul I 2017 a fost de 2317,5 milioane euro, mai mare cu 361,5 milioane euro decât cel înregistrat în perioada trimestrul I 2016.
- În luna martie 2017 exporturile FOB au fost de 5711,0 milioane euro, importurile CIF au fost de 6766,7 milioane euro, rezultând un deficit de 1055,7 milioane euro.
- Față de luna martie 2016, exporturile din luna martie 2017 au crescut cu 15,9%, iar importurile au crescut cu 14,8%.

Exporturile, importurile și soldul balanței comerciale în perioada ianuarie 2012 – martie 2017

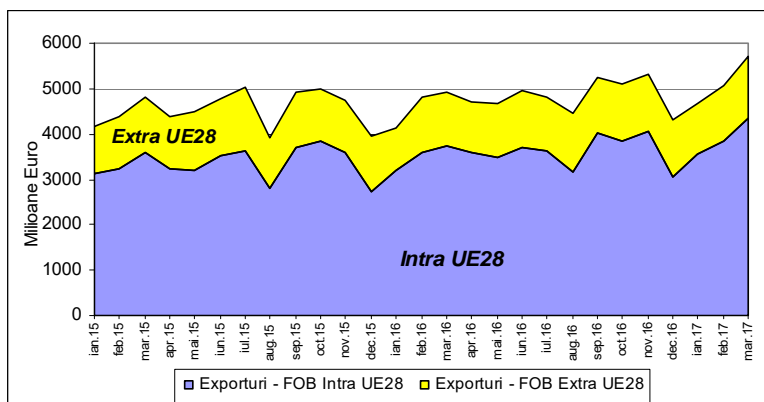


[Datele graficului în format .xls.](#)

Valoarea schimburilor intracomunitare de bunuri (Intra-UE28) în trimestrul I 2017 a fost de 11761,4 milioane euro la expedieri și de 13507,1 milioane euro la introduceri, reprezentând 76,1% din total exporturi și 76,0% din total importuri.

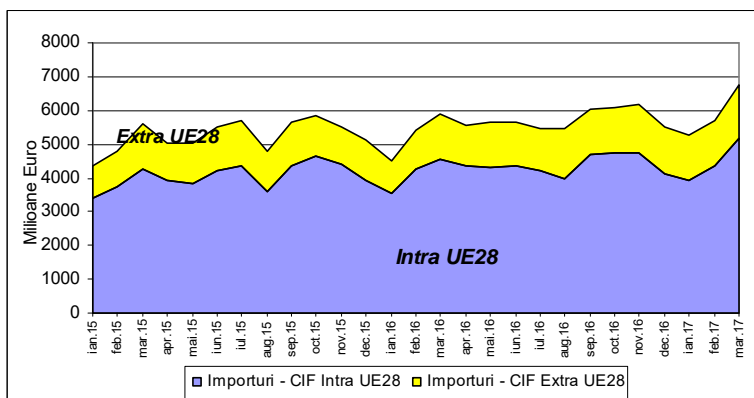
Valoarea schimburilor extracomunitare de bunuri (Extra-UE28) în trimestrul I 2017 a fost de 3699,1 milioane euro la exporturi și de 4270,9 milioane euro la importuri, reprezentând 23,9% din total exporturi și 24,0% din total importuri.

### Exporturile INTRA-UE28 și EXTRA-UE28 în perioada ianuarie 2015 – martie 2017



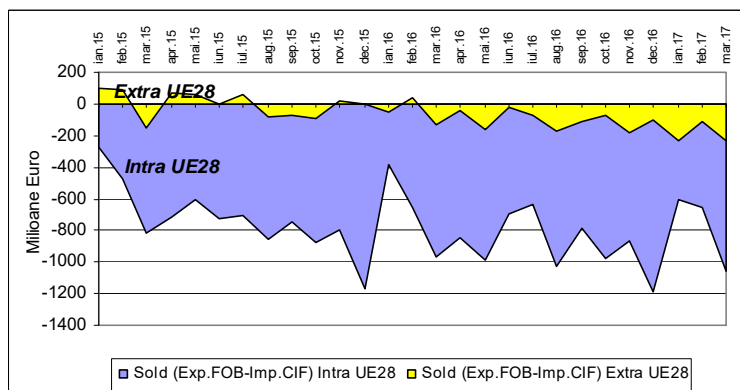
[Datele graficului în format .xls.](#)

### Importurile INTRA-UE28 și EXTRA-UE28 în perioada ianuarie 2015 – martie 2017



[Datele graficului în format .xls.](#)

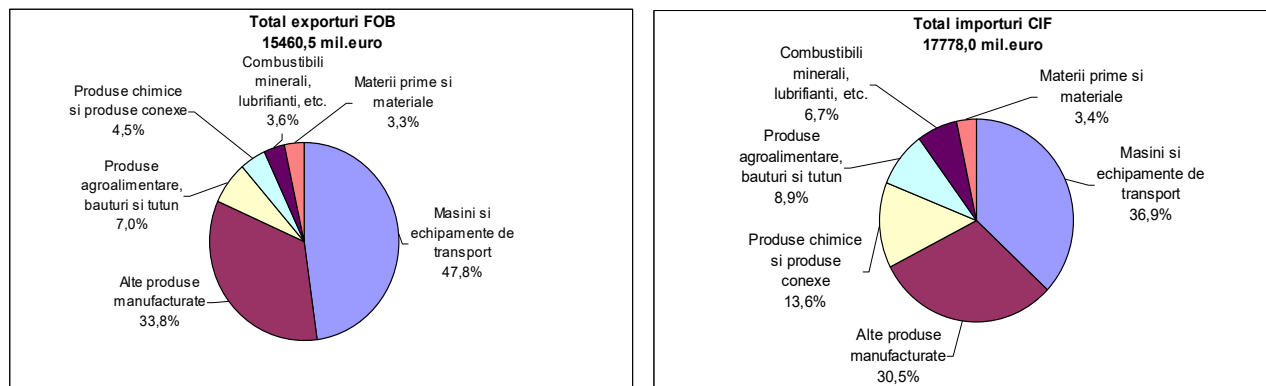
### Soldurile balanțelor comerciale INTRA-UE28 și EXTRA-UE28 în perioada ianuarie 2015 – martie 2017



[Datele graficului în format .xls.](#)

În trimestrul I 2017, ponderi importante în structura exporturilor și importurilor sunt deținute de grupele de produse: mașini și echipamente de transport (47,8% la export și 36,9% la import) și alte produse manufacturate\*) (33,8% la export și respectiv 30,5% la import).

### Structura comerțului internațional pe grupe de produse, în trimestrul I 2017



Datele graficului în format .xls.

#### Informații suplimentare:

Pentru interpretarea corectă a indicatorilor, vă rugăm să consultați [Precizările Metodologice](#).

Datele statistice privind exporturile (FOB), importurile (CIF) și soldul FOB/CIF al operațiunilor de comerț internațional cu bunuri, în euro și în lei, pot fi accesate în [anexa format .xls](#) aferentă comunicatului.

Informații detaliate referitoare la comerțul internațional cu bunuri realizat în luna februarie și perioada 1.I-28.II 2017 vor fi prezentate în Buletinul Statistic de Comerț Internațional nr.2/2017, termen de apariție 19 mai 2017.

Date detaliate pentru luna martie și trimestrul I 2017 vor fi prezentate în Buletinul Statistic de Comerț Internațional nr.3/2017, termen de apariție 19 iunie 2017.

Următorul comunicat de presă, referitor la comerțul internațional cu bunuri în luna aprilie și perioada 1.I-30.IV 2017, va apărea la data de 9 iunie 2017.

Arhiva comunicatelor de presă: <http://www.insse.ro/cms/ro/comunicate-de-presa-view>

Pentru comparații internaționale se poate consulta Comunicatul de presă al Eurostat, care va apărea marți, 16 mai 2017 (<http://ec.europa.eu/eurostat>).

#### Diracția de Comunicare

e-mail: [birouipresa@insse.ro](mailto:birouipresa@insse.ro)

Tel: +4021 3181869

\*) Sunt cuprinse produse prelucrate, clasificate în principal după materia primă (fier, oțel, cauciuc, metal, etc.) și articole manufacturate diverse (îmbrăcăminte și accesorii, încălțăminte, etc.)