

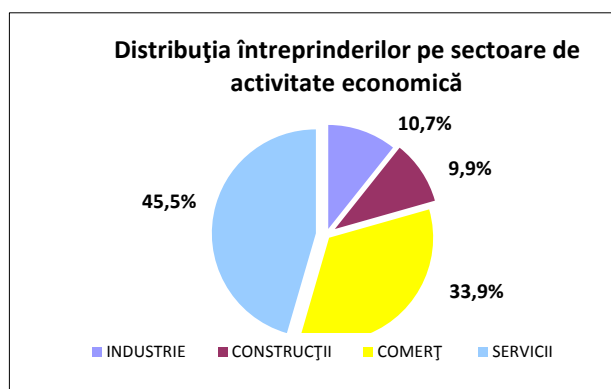
Domeniul: Statistică economică

Activitatea întreprinderilor din industrie, construcții, comerț și servicii de piață, în anul 2016 – date provizorii

- 45,4% din numărul total de întreprinderi active au avut activitate principală Servicii de piață
- Cel mai mare număr mediu de salariați s-a înregistrat în Industrie, reprezentând 34,8% din total

Sector	Număr de întreprinderi - număr -	Număr mediu de salariați - număr -	Cifra de afaceri - milioane lei -	Investiții brute - milioane lei -	Valoarea adăugată brută - milioane lei -	Rezultatul brut al exercițiului - milioane lei -
TOTAL	500428	3992643	1235087	119829	279028	70637
INDUSTRIE	53741	1390211	427761	45601	102915	20379
CONSTRUCȚII	49716	360057	71954	18505	18749	5369
COMERȚ	169712	855132	500411	14960	63947	22041
SERVICII DE PIAȚĂ	227259	1387243	234961	40763	93417	22848

Sursa: Ancheta Structurală în Întreprinderi 2016

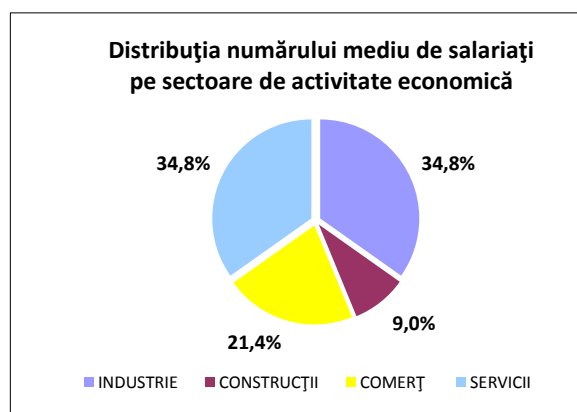
[Date tabel.xls](#)

[Date grafic 1.xls](#)

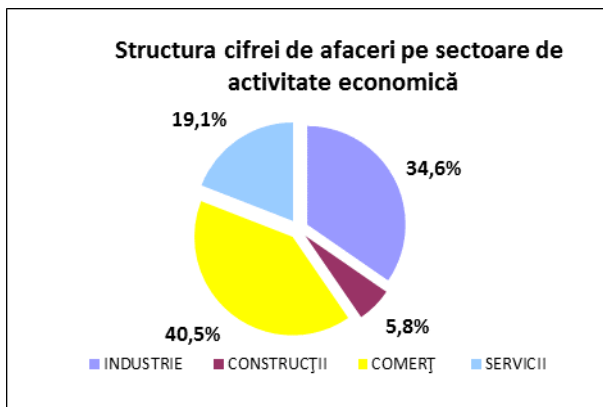
În anul 2016 numărul mediu de salariați a crescut cu 1,7% față de anul 2015.

Întreprinderile din industrie și servicii de piață au deținut cea mai mare pondere în ceea ce privește numărul mediu de salariați (34,8%). Mărimea medie a unei întreprinderi din industrie a fost de circa 25,9 salariați, în timp ce în comerț a fost de circa 5,0 salariați.

Comparativ cu anul 2015 numărul total de întreprinderi a crescut cu 2,5%.

La sfârșitul anului 2016, sectorul industrie însuma 53741 întreprinderi, respectiv 10,7% din totalul întreprinderilor active din domeniul economic (industrie, construcții, comerț și servicii de piață). Cea mai mare pondere a fost deținută de întreprinderile active din cadrul sectorului "Servicii de piață", respectiv 45,4%.

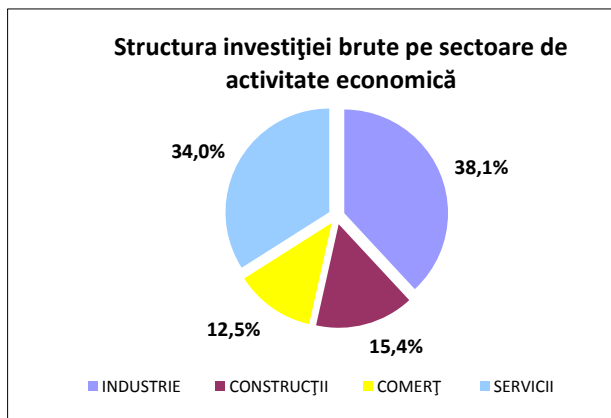

[Date grafic 2.xls](#)



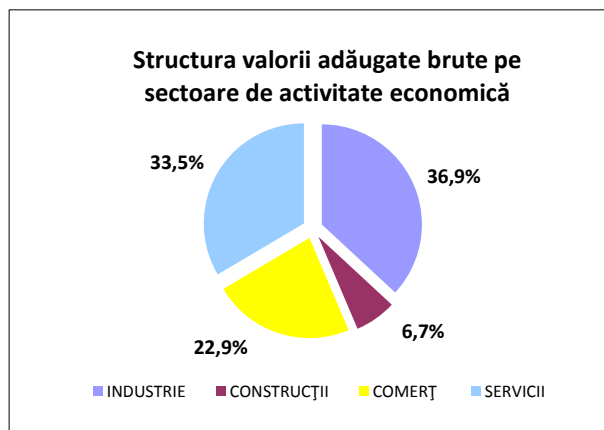
[Date grafic 3.xls](#)

Structura investițiilor brute în cadrul sectoarelor se prezintă astfel: industrie 38,1%, construcții 15,4%, comerț 12,5%, iar servicii de piață 34,0%.

În ceea ce privește cifra de afaceri, ponderea cea mai mare a fost deținută de întreprinderile cu activitate principală de comerț (40,5%), întreprinderile din construcții deținând doar 5,8%.



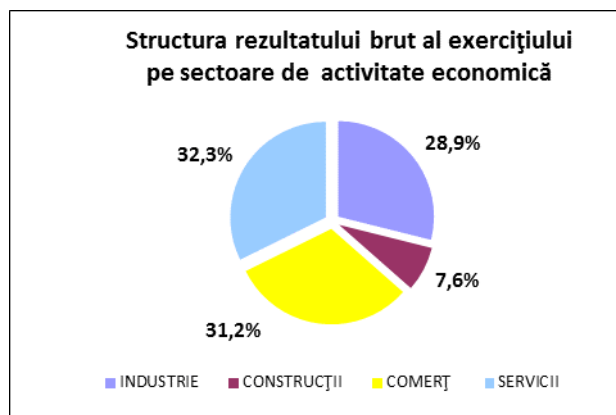
[Date grafic 4.xls](#)



[Date grafic 5.xls](#)

Rezultatul brut al exercițiului a înregistrat valori pozitive (profit) în toate cele patru sectoare.

Valoarea adăugată brută la costul factorilor a fost obținută în 2016, în proporție de 36,9% în industrie, 6,7% în construcții, 22,9% în comerț și 33,5% în servicii de piață.



[Date grafic 6.xls](#)

Informații suplimentare:

Pentru interpretarea corectă a indicatorilor, vă rugăm să consultați [Nota Metodologică atașată comunicatului pe home page](#).

Datele definitive și detaliile privind evoluția principalilor indicatori economici vor fi disponibile în publicațiile statistice: "Rezultate și performanțe ale întreprinderilor din industrie și construcții" și "Rezultate și performanțe ale întreprinderilor din comerț și servicii", care vor apărea la data de 29 Iunie 2018.

Următorul comunicat de presă va apărea la data de 21 Noiembrie 2018.

Arhiva comunicatelor de presă: <http://www.insse.ro/cms/ro/comunicate-de-presa-view>

Direcția de Comunicare

e-mail: biroupresa@insse.ro

Tel: +4021 3181869