

COMUNICAT DE PRESĂ

Nr. 03 din 06 ianuarie 2010

Ocuparea și șomajul în trimestrul III 2009

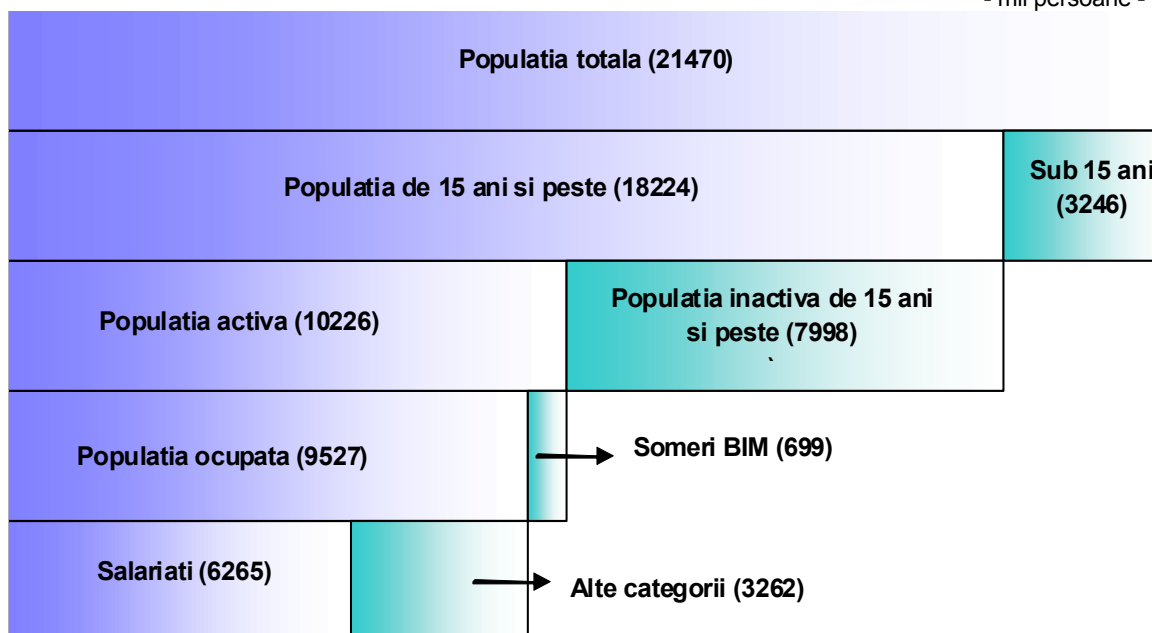
Cercetarea statistică asupra forței de muncă în gospodării (AMIGO)

În trimestrul III 2009, rata de ocupare a populației în vârstă de muncă (15-64 ani) a fost de 60,4%, iar rata șomajului BIM¹ de 6,8%. Nivelul ratei de ocupare a populației în vârstă de muncă se situează la o distanță de 9,6 puncte procentuale față de ținta de 70%, stabilită pentru anul 2010 prin Strategia de la Lisabona.

În al treilea trimestru al anului 2009, populația activă a României era de 10226 mii persoane, din care, 9527 mii persoane erau ocupate și 699 mii persoane erau șomeri BIM.

Categoriile de populație în trimestrul III 2009

- mii persoane -



Raportul de dependență economică (numărul persoanelor inactive și în șomaj ce revin la 1000 persoane ocupate) a fost de 1254‰, mai ridicat pentru persoanele de sex feminin (1579‰), precum și pentru cele din mediul urban (1326‰).

Rata de activitate a populației în vârstă de muncă (15-64 ani) a fost de 65,0%.

¹ Conform criteriilor Biroului Internațional al Muncii.

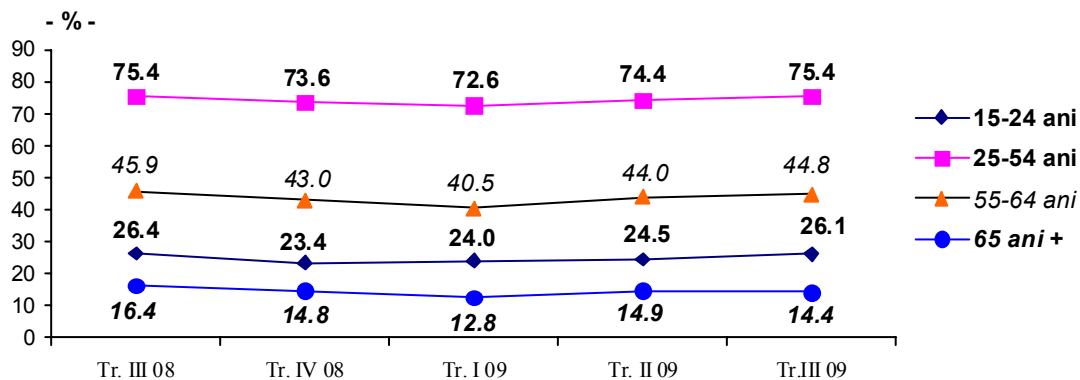
Ocuparea

Rata de ocupare a populației în vârstă de muncă (15-64 ani) de 60,4% a avut un nivel inferior celui din trimestrul corespunzător din anul precedent (- 0,1 puncte procentuale), dar superior celui din trimestrul anterior (+1,2 puncte procentuale).

Ca și în trimestrele anterioare, gradul de ocupare era mai mare pentru bărbați (67,2%, față de 53,5% pentru femei) și pentru persoanele din mediul rural (64,3%, față de 57,5% în mediul urban).

Rata de ocupare a tinerilor (15-24 ani) era de 26,1%.

Evoluția ratei de ocupare a populației de 15 ani și peste, pe grupe de vârstă



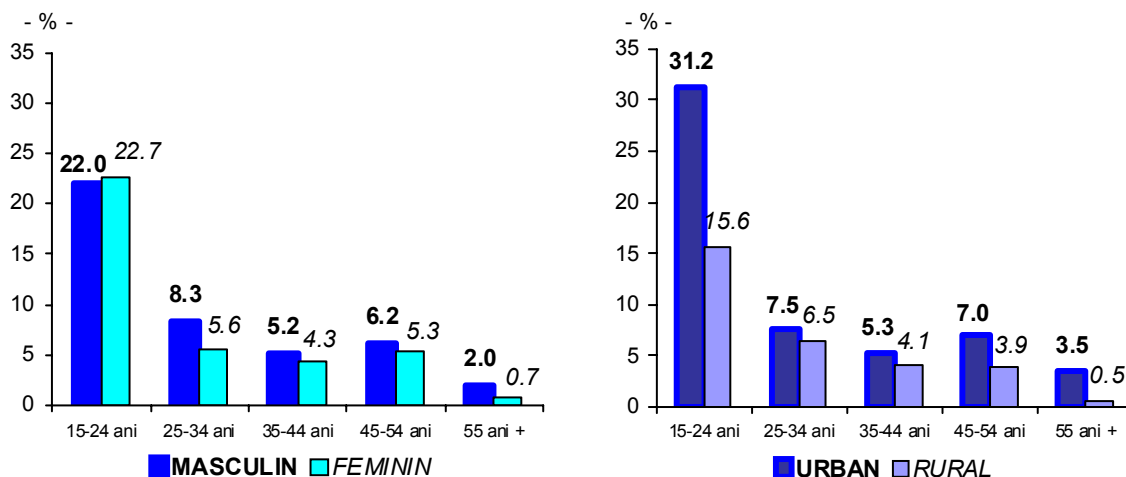
Șomajul BIM

Rata șomajului BIM a fost de 6,8%, în creștere atât față de trimestrul anterior (6,3%) cât și față de trimestrul corespunzător din anul precedent (5,4%).

Pe sexe, ecartul dintre cele două rate ale șomajului BIM a fost de 1,7 puncte procentuale (7,6% pentru bărbați față de 5,9% pentru femei), iar pe medii rezidențiale, de 3,0 puncte procentuale (8,2% pentru mediul urban, față de 5,2% pentru mediul rural).

Rata șomajului BIM avea nivelul cel mai ridicat (22,3%) în rândul tinerilor (15-24 ani).

Rata șomajului BIM pe grupe de vârstă, sexe și medii, în trimestrul III 2009



În trimestrul III 2009 rata șomajului BIM de 6,8%, a fost mai mare decât rata șomajului înregistrat pentru cele 3 luni aferente trimestrului III 2009 (6,3% în iulie, 6,6% în august și 6,8% în septembrie 2009).

Cele două rate ale șomajului (BIM respectiv cel înregistrat) nu sunt comparabile din cauza perioadelor de referință și sferei de cuprindere diferite.

PRECIZĂRI METODOLOGICE

1. Sursa datelor o constituie Cercetarea statistică asupra forței de muncă în gospodării (AMIGO) care se realizează trimestrial, în conformitate cu Regulamentul Consiliului și Parlamentului European nr. 577/1998 cu privire la organizarea unei anchete statistice selective asupra forței de muncă în Comunitatea Europeană.
2. **Populația activă** din punct de vedere economic cuprinde toate persoanele care furnizează forța de muncă disponibilă pentru producția de bunuri și servicii în timpul perioadei de referință, incluzând populația ocupată și șomerii.
3. **Rata de activitate** reprezintă ponderea populației active din grupa de vârstă x în populația totală din aceeași grupă de vârstă x .
4. **Rata de activitate a populației în vârstă de muncă** reprezintă ponderea populației active în vârstă de 15-64 ani în populația totală în vârstă de 15-64 ani.
5. **Populația ocupată** cuprinde toate persoanele de 15 ani și peste care au desfășurat o activitate economică producătoare de bunuri sau servicii **de cel puțin o oră**¹ în perioada de referință (o săptămână), în scopul obținerii unor venituri sub formă de salarii, plată în natură sau alte beneficii.
6. **Rata de ocupare** reprezintă ponderea populației ocupate din grupa de vârstă x în populația totală din aceeași grupă de vârstă x .
7. **Rata de ocupare a populației în vârstă de muncă** reprezintă ponderea populației ocupate în vârstă de 15-64 ani în populația totală în vârstă de 15-64 ani.
8. **Șomerii** în sens **BIM** sunt persoanele în vârstă de 15-74 ani care îndeplinesc simultan următoarele 3 condiții: (i) nu au un loc de muncă; (ii) sunt disponibile să înceapă lucrul în următoarele două săptămâni; (iii) s-au aflat în căutare activă a unui loc de muncă, oricând în decursul ultimelor patru săptămâni.
9. **Rata șomajului** în sens **BIM** reprezintă ponderea șomerilor BIM în populația activă.
10. **Șomerii înregistrați** sunt persoanele aflate în evidențele Agenției Naționale pentru Ocuparea Forței de Muncă (ANOFM), care beneficiază de prevederile legislației privind protecția socială a șomerilor.

AMIGO asigură comparabilitate în timp, la nivel **național, teritorial** (regiuni de dezvoltare) și **internațional** (cu alte țări).

Șomajul înregistrat, bazat pe prevederile legislației naționale, permite construirea unor indicatori comparabili în timp doar la nivel **național și teritorial** (regiuni de dezvoltare, județe).

Indicatorii statistici din cele două surse de date *nu sunt comparabili* deoarece metodele de colectare a datelor, perioadele de referință și sfera de cuprindere sunt diferite. Analiza datelor din ambele serii, însă, oferă o imagine completă și reală asupra pieței românești a forței de muncă.

Informații suplimentare se pot obține din publicația statistică „Forța de muncă în România: ocupare și șomaj, în trim. III 2009”, termen de apariție 28 ianuarie 2010.

Următorul comunicat de presă referitor la datele pentru trimestrul IV 2009 va apărea în data de 7 aprilie 2010.

¹ Pentru lucrătorii pe cont propriu și lucrătorii familiali neremunerați care lucrează în agricultură, durata minimă este de 15 ore.

Participarea populației la forța de muncă, pe sexe și medii, în trimestrul III 2009

	Total	Masculin	Feminin	Urban	Rural
- mii persoane -					
Populația activă	10226	5686	4540	5524	4702
din care:					
Populația ocupată	9527	5256	4271	5069	4458
Șomeri BIM	699	430	269	455	244
Populația inactivă	11244	4771	6473	6264	4980
- procente -					
Rata de activitate¹⁾	65,0	73,0	57,1	62,7	68,2
15-24 ani	33,6	39,7	27,2	26,1	42,8
25-54 ani	80,2	87,8	72,4	80,7	79,4
55-64 ani	45,7	56,5	36,2	34,2	61,0
Rata de ocupare¹⁾	60,4	67,2	53,5	57,5	64,3
15-24 ani	26,1	31,0	21,0	17,9	36,2
25-54 ani	75,4	82,0	68,8	75,4	75,5
55-64 ani	44,8	55,0	35,8	33,0	60,5
Rata șomajului BIM	6,8	7,6	5,9	8,2	5,2
15-24 ani	22,3	22,0	22,7	31,2	15,6
25 ani și peste	5,1	5,8	4,3	6,3	3,7

¹⁾ Calculate pentru populația în vârstă de muncă (15-64 ani).