


Domeniul: Ocuparea și șomajul

În trimestrul III 2015, rata de ocupare a populației în vârstă de muncă (15-64 ani) a fost de 63,2%, în creștere față de trimestrul anterior

- În trimestrul III 2015, rata de ocupare a populației în vârstă de 20-64 ani a fost de 67,8%, la o distanță de 2,2 puncte procentuale față de ținta națională de 70% stabilită în contextul Strategiei Europa 2020.
- În trimestrul III al anului 2015, populația activă a României era de 9370 mii persoane, din care, 8757 mii persoane erau ocupate și 613 mii persoane erau șomeri.

Categorii de populație în trimestrul III 2015



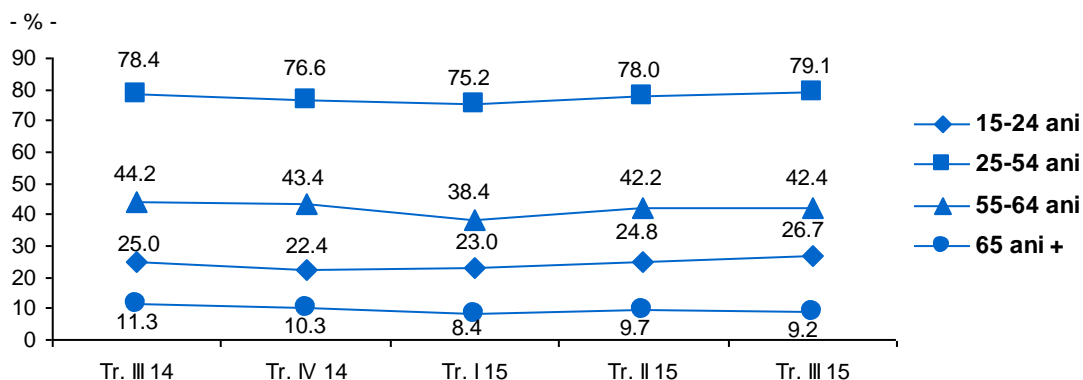
* Inclusive forțele armate și asimilați și persoanele care lucrează în sectorul informal și la negru.

** Alte categorii: patroni, lucrători pe cont propriu, lucrători familiari neremunerați și membrii ai unei societăți agricole sau ai unei cooperative neagricole.

În trimestrul III 2015, rata de ocupare a populației în vârstă de muncă (15-64 ani) a fost de 63,2%, în creștere față de trimestrul anterior (1,2 puncte procentuale). Gradul de ocupare era mai mare pentru bărbați (71,6%, față de 54,6% pentru femei) și pentru persoanele rezidente din mediul rural (64,1% față de 62,5% în mediul urban).

Rata de ocupare a tinerilor (15-24 ani) a fost de 26,7%.

Evoluția ratei de ocupare a populației de 15 ani și peste, pe grupe de vârstă

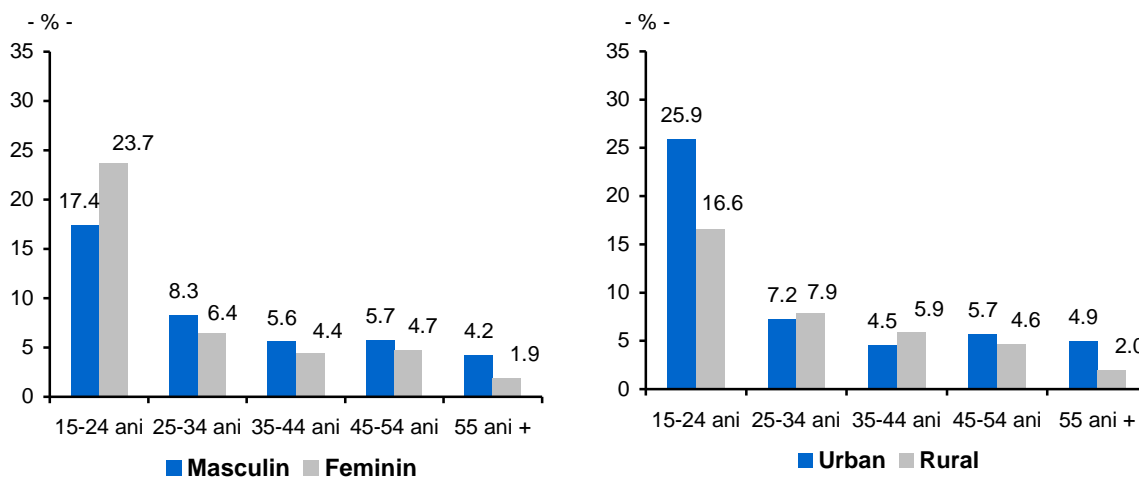


Notă: Datele au fost estimate pe baza populației rezidente.

[Datele graficului \(xls\)](#)

Rata șomajului în trimestrul III 2015 a fost de 6,5%, în scădere față de trimestrul anterior (6,7%).

Rata șomajului pe grupe de vârstă, sexe și medii, în trimestrul III 2015



[Datele graficului \(xls\)](#)

Pe sexe, ecartul dintre cele două rate ale șomajului a fost de 1,1 puncte procentuale (7,0% pentru bărbați față de 5,9% pentru femei), iar pe medii rezidențiale, de 0,3 puncte procentuale (6,7% pentru mediul urban, față de 6,4% pentru mediul rural).

Rata șomajului a atins nivelul cel mai ridicat (19,9%) în rândul tinerilor (15-24 ani).

Informații suplimentare:

Pentru interpretarea corectă a indicatorilor, vă rugăm să consultați [Precizările metodologice](#).

Principalii indicatori privind participarea populației la forța de muncă sunt prezentați în [Anexă](#).

Următorul comunicat de presă referitor la datele pentru trimestrul IV 2015 va apărea miercuri, 30 martie 2016.

Arhiva comunicatelor de presă: <http://www.insse.ro/cms/ro/content/comunicate-de-presa-arhiva>.

Compartimentul de Comunicare

e-mail: birou presa@insse.ro

Tel: +4021 3181869