

COMUNICAT DE PRESĂ**Nr. 33 din 9 februarie 2012****Comerțul internațional cu bunuri în luna decembrie și anul 2011
-date estimate-****Pentru interpretarea indicatorilor, vă rugăm să consultați nota metodologică****Luna decembrie 2011**

În luna decembrie 2011, conform estimărilor preliminare ale Institutului Național de Statistică, exporturile FOB au însumat 14176,3 milioane lei (3268,9 milioane euro), iar importurile CIF au însumat 18591,8 milioane lei (4289,5 milioane euro). Comparativ cu luna decembrie 2010, exporturile au crescut cu 0,2% la valori exprimate în lei (au scăzut cu 0,8% la valori exprimate în euro), iar importurile au crescut cu 4,7% la valori exprimate în lei (3,7% la valori exprimate în euro). Față de luna noiembrie 2011, exporturile din luna decembrie 2011 au scăzut cu 20,8% la valori exprimate în lei (20,6% la valori exprimate în euro), iar importurile au scăzut cu 15,4% la valori exprimate în lei (15,1% la valori exprimate în euro). Deficitul comercial FOB-CIF în luna decembrie 2011 a fost de 4415,5 milioane lei (1020,6 milioane euro), mai mare cu 793,5 milioane lei (177,0 milioane euro) decât cel înregistrat în luna decembrie 2010.

Anul 2011

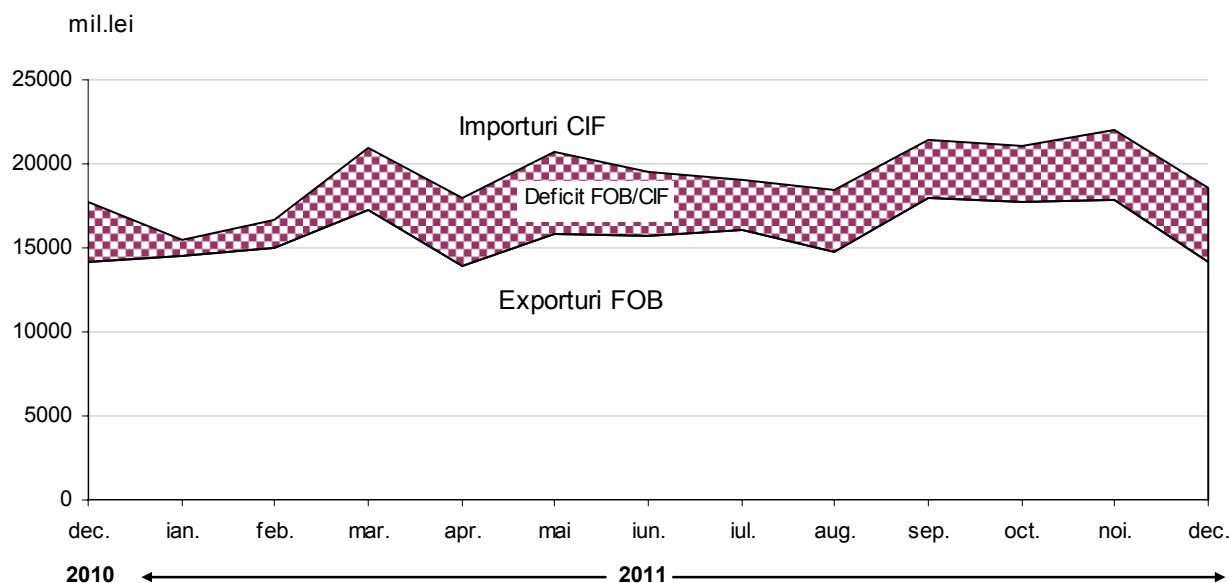
Exporturile FOB realizate în anul 2011 au fost de 190819,6 milioane lei (45016,8 milioane euro), iar importurile CIF au fost de 231953,2 milioane lei (54739,0 milioane euro). Comparativ cu anul 2010, exporturile au crescut cu 21,2% la valori exprimate în lei (20,5% la valori exprimate în euro), iar importurile au crescut cu 17,4% la valori exprimate în lei (16,7% la valori exprimate în euro).

Deficitul comercial FOB-CIF în anul 2011 a fost de 41133,6 milioane lei (9722,2 milioane euro), mai mare cu 1008,9 milioane lei (188,3 milioane euro) decât cel înregistrat în anul 2010.

Valoarea schimburilor intracomunitare de bunuri în anul 2011 a fost de 135673,9 milioane lei (32006,7 milioane euro) la expedieri și de 168464,5 milioane lei (39741,5 milioane euro) la introduceri, reprezentând 71,1% din total exporturi și 72,6% din total importuri.

Diferențele dintre dinamicile calculate pe baza valorilor exprimate în lei și cele calculate din valori exprimate în euro au fost determinate de variația lunară a cursului monedei naționale față de euro, în perioada analizată din anul 2011 comparativ cu perioada corespunzătoare din anul 2010.

EXPORTURILE (FOB), IMPORTURILE (CIF) ȘI SOLDUL FOB/CIF în perioada decembrie 2010 – decembrie 2011

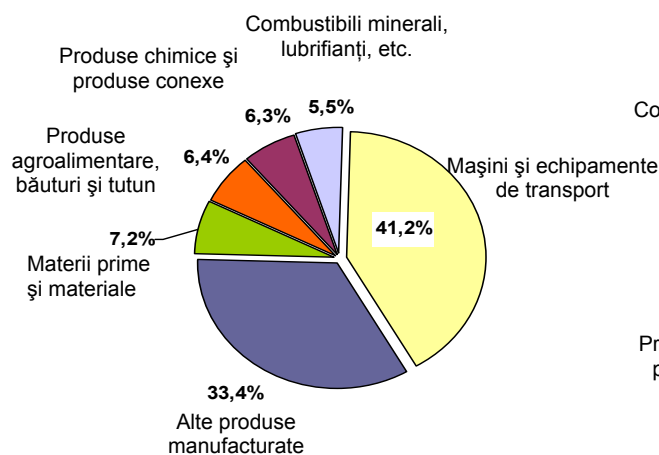


	Sold FOB-CIF	Sold FOB-CIF											
	2010	2011											
	Dec.	Ian. ^{*)}	Feb. ^{*)}	Mar. ^{*)}	Apr. ^{*)}	Mai ^{*)}	Iun. ^{*)}	Iul. ^{*)}	Aug. ^{*)}	Sep. ^{*)}	Oct. ^{*)}	Noi. ^{*)}	Dec. ^{e)}
Mld.lei	-3,62	-0,90	-1,75	-3,73	-4,07	-4,90	-3,79	-2,89	-3,74	-3,50	-3,38	-4,06	-4,42
Mld.euro	-0,84	-0,21	-0,41	-0,89	-0,99	-1,19	-0,91	-0,68	-0,88	-0,82	-0,78	-0,93	-1,02

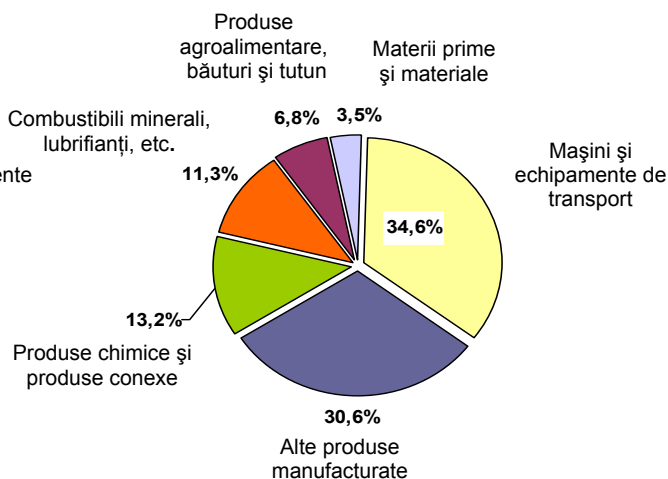
În anul 2011, ponderi importante în structura exporturilor și importurilor sunt deținute de grupele de produse: mașini și echipamente de transport (41,2% la export și 34,6% la import) și alte produse manufacturate^{*)} (33,4% la export și respectiv 30,6% la import).

STRUCTURA COMERȚULUI INTERNAȚIONAL PE GRUPE DE PRODUSE, ÎN ANUL 2011

Total exporturi FOB
190820 mil. lei



Total importuri CIF
231953 mil. lei



^{*)} se cuprind produse prelucrate, clasificate în principal după materia primă (fier, oțel, cauciuc, metal, etc.) și articole manufacturate diverse (îmbrăcăminte și accesorii, încălțăminte, etc.)

**EXPORTURILE (FOB), IMPORTURILE (CIF) ȘI SOLDUL FOB/CIF AL OPERAȚIUNILOR DE
COMERȚ INTERNAȚIONAL CU BUNURI**

LUNA IANUARIE									
		Exporturi FOB			Importuri CIF			Sold FOB/CIF	
		2010	2011 ¹⁾	2011/2010 - % -	2010	2011 ¹⁾	2011/2010 - % -	2010	2011 ¹⁾
Comerț intra-UE27	Mil.lei	7261,1	10463,2	144,1	8180,7	11016,2	134,7	-919,6	-553,0
	Mil.euro	1753,5	2454,9	140,0	1975,6	2584,6	130,8	-222,1	-129,7
Comerț extra-UE27	Mil.lei	2362,2	4119,2	174,4	3390,4	4470,7	131,9	-1028,2	-351,5
	Mil.euro	561,8	961,3	171,1	806,3	1043,4	129,4	-244,5	-82,1
TOTAL	Mil.lei	9623,3	14582,4	151,5	11571,1	15486,9	133,8	-1947,8	-904,5
	Mil.euro	2315,3	3416,2	147,5	2781,9	3628,0	130,4	-466,6	-211,8

LUNA FEBRUARIE									
		Exporturi FOB			Importuri CIF			Sold FOB/CIF	
		2010	2011 ¹⁾	2011/2010 - % -	2010	2011 ¹⁾	2011/2010 - % -	2010	2011 ¹⁾
Comerț intra-UE27	Mil.lei	7915,2	11114,9	140,4	9506,9	12391,5	130,3	-1591,7	-1276,6
	Mil.euro	1922,2	2617,0	136,1	2308,7	2917,6	126,4	-386,5	-300,6
Comerț extra-UE27	Mil.lei	2646,7	3853,9	145,6	3743,4	4330,2	115,7	-1096,7	-476,3
	Mil.euro	642,4	904,1	140,7	908,7	1015,7	111,8	-266,3	-111,6
TOTAL	Mil.lei	10561,9	14968,8	141,7	13250,3	16721,7	126,2	-2688,4	-1752,9
	Mil.euro	2564,6	3521,1	137,3	3217,4	3933,3	122,3	-652,8	-412,2

LUNA MARTIE									
		Exporturi FOB			Importuri CIF			Sold FOB/CIF	
		2010	2011 ¹⁾	2011/2010 - % -	2010	2011 ¹⁾	2011/2010 - % -	2010	2011 ¹⁾
Comerț intra-UE27	Mil.lei	9073,3	12176,7	134,2	12000,0	14371,3	119,8	-2926,7	-2194,6
	Mil.euro	2219,6	2923,8	131,7	2935,5	3450,8	117,6	-715,9	-527,0
Comerț extra-UE27	Mil.lei	3329,6	5029,4	151,1	4285,2	6560,0	153,1	-955,6	-1530,6
	Mil.euro	808,2	1181,1	146,1	1040,2	1540,5	148,1	-232,0	-359,4
TOTAL	Mil.lei	12402,9	17206,1	138,7	16285,2	20931,3	128,5	-3882,3	-3725,2
	Mil.euro	3027,8	4104,9	135,6	3975,7	4991,3	125,5	-947,9	-886,4

LUNA APRILIE									
		Exporturi FOB			Importuri CIF			Sold FOB/CIF	
		2010	2011 ¹⁾	2011/2010 - % -	2010	2011 ¹⁾	2011/2010 - % -	2010	2011 ¹⁾
Comerț intra-UE27	Mil.lei	8566,0	10071,2	117,6	11271,6	13074,5	116,0	-2705,6	-3003,3
	Mil.euro	2074,8	2456,9	118,4	2730,2	3189,5	116,8	-655,4	-732,6
Comerț extra-UE27	Mil.lei	3332,6	3881,3	116,5	4280,1	4944,4	115,5	-947,5	-1063,1
	Mil.euro	818,5	940,7	114,9	1051,2	1197,2	113,9	-232,7	-256,5
TOTAL	Mil.lei	11898,6	13952,5	117,3	15551,7	18018,9	115,9	-3653,1	-4066,4
	Mil.euro	2893,3	3397,6	117,4	3781,4	4386,7	116,0	-888,1	-989,1

LUNA MAI									
		Exporturi FOB			Importuri CIF			Sold FOB/CIF	
		2010	2011 ¹⁾	2011/2010 - % -	2010	2011 ¹⁾	2011/2010 - % -	2010	2011 ¹⁾
Comerț intra-UE27	Mil.lei	9151,9	11159,9	121,9	12000,9	14577,0	121,5	-2849,0	-3417,1
	Mil.euro	2192,5	2714,0	123,8	2874,9	3545,0	123,3	-682,4	-831,0
Comerț extra-UE27	Mil.lei	3552,6	4650,2	130,9	4702,4	6131,3	130,4	-1149,8	-1481,1
	Mil.euro	859,2	1138,1	132,5	1137,3	1500,3	131,9	-278,1	-362,2
TOTAL	Mil.lei	12704,5	15810,1	124,4	16703,3	20708,3	124,0	-3998,8	-4898,2
	Mil.euro	3051,7	3852,1	126,2	4012,2	5045,3	125,7	-960,5	-1193,2

LUNA IUNIE									
		Exporturi FOB			Importuri CIF			Sold FOB/CIF	
		2010	2011 ¹⁾	2011/2010 - % -	2010	2011 ¹⁾	2011/2010 - % -	2010	2011 ¹⁾
Comerț intra-UE27	Mil.lei	10383,1	11086,3	106,8	12907,7	14027,2	108,7	-2524,6	-2940,9
	Mil.euro	2449,1	2644,1	108,0	3044,6	3345,5	109,9	-595,5	-701,4
Comerț extra-UE27	Mil.lei	3871,8	4648,4	120,1	5299,2	5496,5	103,7	-1427,4	-848,1
	Mil.euro	921,9	1128,7	122,4	1261,8	1334,9	105,8	-339,9	-206,2
TOTAL	Mil.lei	14254,9	15734,7	110,4	18206,9	19523,7	107,2	-3952,0	-3789,0
	Mil.euro	3371,0	3772,8	111,9	4306,4	4680,4	108,7	-935,4	-907,6

LUNA IULIE									
		Exporturi FOB			Importuri CIF			Sold FOB/CIF	
		2010	2011 ¹⁾	2011/2010 - % -	2010	2011 ¹⁾	2011/2010 - % -	2010	2011 ¹⁾
Comerț intra-UE27	Mil.lei	10411,3	11018,7	105,8	12820,0	13973,4	109,0	-2408,7	-2954,7
	Mil.euro	2443,3	2598,4	106,3	3008,6	3295,2	109,5	-565,3	-696,8
Comerț extra-UE27	Mil.lei	4001,2	5078,7	126,9	4405,6	5015,7	113,8	-404,4	63,0
	Mil.euro	947,4	1194,6	126,1	1043,1	1181,1	113,2	-95,7	13,5
TOTAL	Mil.lei	14412,5	16097,4	111,7	17225,6	18989,1	110,2	-2813,1	-2891,7
	Mil.euro	3390,7	3793,0	111,9	4051,7	4476,3	110,5	-661,0	-683,3

LUNA AUGUST									
		Exporturi FOB			Importuri CIF			Sold FOB/CIF	
		2010	2011 ¹⁾	2011/2010 - % -	2010	2011 ¹⁾	2011/2010 - % -	2010	2011 ¹⁾
Comerț intra-UE27	Mil.lei	8041,4	10304,4	128,1	10570,8	13181,3	124,7	-2529,4	-2876,9
	Mil.euro	1897,1	2424,5	127,8	2493,8	3101,4	124,4	-596,7	-676,9
Comerț extra-UE27	Mil.lei	3804,5	4409,5	115,9	3958,0	5276,6	133,3	-153,5	-867,1
	Mil.euro	891,3	1039,2	116,6	927,4	1243,5	134,1	-36,1	-204,3
TOTAL	Mil.lei	11845,9	14713,9	124,2	14528,8	18457,9	127,0	-2682,9	-3744,0
	Mil.euro	2788,4	3463,7	124,2	3421,2	4344,9	127,0	-632,8	-881,2

LUNA SEPTEMBRIE									
		Exporturi FOB			Importuri CIF			Sold FOB/CIF	
		2010	2011 ^{f)}	2011/2010 - % -	2010	2011 ^{f)}	2011/2010 - % -	2010	2011 ^{f)}
Comerț intra-UE27	Mil.lei	10925,9	13041,9	119,4	13397,9	15517,6	115,8	-2472,0	-2475,7
	Mil.euro	2562,2	3045,7	118,9	3141,9	3623,9	115,3	-579,7	-578,2
Comerț extra-UE27	Mil.lei	4099,5	4889,8	119,3	5186,9	5912,9	114,0	-1087,4	-1023,1
	Mil.euro	967,2	1150,9	119,0	1223,7	1391,7	113,7	-256,5	-240,8
TOTAL	Mil.lei	15025,4	17931,7	119,3	18584,8	21430,5	115,3	-3559,4	-3498,8
	Mil.euro	3529,4	4196,6	118,9	4365,6	5015,6	114,9	-836,2	-819,0

LUNA OCTOMBRIE									
		Exporturi FOB			Importuri CIF			Sold FOB/CIF	
		2010	2011 ^{f)}	2011/2010 - % -	2010	2011 ^{f)}	2011/2010 - % -	2010	2011 ^{f)}
Comerț intra-UE27	Mil.lei	10921,8	12616,8	115,5	13861,2	15939,9	115,0	-2939,4	-3323,1
	Mil.euro	2551,9	2918,0	114,3	3238,7	3686,6	113,8	-686,8	-768,6
Comerț extra-UE27	Mil.lei	4122,7	5124,2	124,3	4444,9	5184,7	116,6	-322,2	-60,5
	Mil.euro	969,8	1194,4	123,2	1045,8	1209,0	115,6	-76,0	-14,6
TOTAL	Mil.lei	15044,5	17741,0	117,9	18306,1	21124,6	115,4	-3261,6	-3383,6
	Mil.euro	3521,7	4112,4	116,8	4284,5	4895,6	114,3	-762,8	-783,2

LUNA NOIEMBRIE									
		Exporturi FOB			Importuri CIF			Sold FOB/CIF	
		2010	2011 ^{f)}	2011/2010 - % -	2010	2011 ^{f)}	2011/2010 - % -	2010	2011 ^{f)}
Comerț intra-UE27	Mil.lei	11577,1	13027,3	112,5	14637,1	16466,2	112,5	-3060,0	-3438,9
	Mil.euro	2696,7	2992,3	111,0	3409,5	3782,2	110,9	-712,8	-789,9
Comerț extra-UE27	Mil.lei	3976,1	4877,4	122,7	4979,4	5502,3	110,5	-1003,3	-624,9
	Mil.euro	922,9	1125,2	121,9	1156,3	1269,9	109,8	-233,4	-144,7
TOTAL	Mil.lei	15553,2	17904,7	115,1	19616,5	21968,5	112,0	-4063,3	-4063,8
	Mil.euro	3619,6	4117,5	113,8	4565,8	5052,1	110,7	-946,2	-934,6

LUNA DECEMBRIE									
		Exporturi FOB			Importuri CIF			Sold FOB/CIF	
		2010	2011 ^{e)}	2011/2010 - % -	2010	2011 ^{e)}	2011/2010 - % -	2010	2011 ^{e)}
Comerț intra-UE27	Mil.lei	9400,8	9592,6	102,0	12148,4	13928,4	114,7	-2747,6	-4335,8
	Mil.euro	2190,0	2217,1	101,2	2830,1	3219,2	113,7	-640,1	-1002,1
Comerț extra-UE27	Mil.lei	4742,7	4583,7	96,6	5617,1	4663,4	83,0	-874,4	-79,7
	Mil.euro	1104,3	1051,8	95,2	1307,8	1070,3	81,8	-203,5	-18,5
TOTAL	Mil.lei	14143,5	14176,3	100,2	17765,5	18591,8	104,7	-3622,0	-4415,5
	Mil.euro	3294,3	3268,9	99,2	4137,9	4289,5	103,7	-843,6	-1020,6

ANUL 2011									
		Exporturi FOB			Importuri CIF			Sold FOB/CIF	
		2010	2011	2011/2010 - % -	2010	2011	2011/2010 - % -	2010	2011
Comerț intra-UE27	Mil.lei	113628,9	135673,9	119,4	143303,2	168464,5	117,6	-29674,3	-32790,6
	Mil.euro	26952,9	32006,7	118,8	33992,1	39741,5	116,9	-7039,2	-7734,8
Comerț extra-UE27	Mil.lei	43842,2	55145,7	125,8	54292,6	63488,7	116,9	-10450,4	-8343,0
	Mil.euro	10414,9	13010,1	124,9	12909,6	14997,5	116,2	-2494,7	-1987,4
TOTAL	Mil.lei	157471,1	190819,6	121,2	197595,8	231953,2	117,4	-40124,7	-41133,6
	Mil.euro	37367,8	45016,8	120,5	46901,7	54739,0	116,7	-9533,9	-9722,2

NOTĂ:

r) – Date revizuite pentru lunile ianuarie-noiembrie 2011.

e) – Date estimate pentru luna decembrie 2011 pentru comerțul intracomunitar.

Datele pentru anul 2010 sunt semidefinite.

Notă metodologică

Sursa datelor:

- Pentru comerțul intracomunitar rezultatele statistice publicate cuprind:
 - ✓ date din declarațiile statistice Intrastat colectate lunar de Institutul Național de Statistică de la operatorii economici care au realizat schimburi intracomunitare de bunuri și care au îndeplinit condițiile stipulate în Legea nr.422/2006;
 - ✓ date din declarațiile vamale aferente schimburilor intracomunitare de bunuri furnizate lunar de Autoritatea Națională a Vămilelor neacoperite integral prin declarațiile statistice Intrastat;
 - ✓ date estimate pentru valoarea comerțului derulat de operatorii economici situați sub pragurile statistice Intrastat și de operatorii economici înregistrați cu nonrăspuns la cercetarea statistică Intrastat (cca 3%).
- Pentru comerțul extracomunitar rezultatele statistice publicate cuprind datele furnizate lunar de Autoritatea Națională a Vămilelor, care colectează și prelucrează datele din declarațiile vamale de export și import.

Informații detaliate referitoare la comerțul internațional cu bunuri realizat în perioada 1.I-30.XI 2011 vor fi prezentate în Buletinul Statistic de Comerț Internațional nr.11/2011, termen de apariție 20 februarie 2012; date detaliate pentru anul 2011 vor fi prezentate în Buletinul Statistic de Comerț Internațional nr.12/2011, termen de apariție 20 martie 2012.

Pentru comparații internaționale se poate consulta Comunicatul de presă al Eurostat, care va apărea miercuri 15.02.2012 (<http://ec.europa.eu/eurostat>).