



INSTITUTUL NAȚIONAL DE STATISTICĂ
Biroul de presă
B-dul Libertății nr.16, sector 5, București
Tel/Fax: 318 18 69; Fax 312 48 75
e-mail: romstat@insse.ro; biroupresa@insse.ro

COMUNICAT DE PRESĂ Nr. 134 din 30 iunie 2011

Producția de carne, lapte și produse lactate din unitățile industriale în anul 2010

În anul 2010, comparativ cu anul 2009, sacrificările de bovine, porcine, ovine și caprine în unități industriale specializate (abatoare) au crescut, în timp ce sacrificările de păsări au înregistrat o tendință descendentă. Producția de lapte colectat de la exploatații agricole și centre de colectare de către unitățile procesatoare a scăzut în anul 2010 față de anul 2009.

Sacrificările de animale și păsări din unitățile industriale

În anul 2010, sacrificările de bovine în unități industriale specializate, după numărul de capete, au crescut față de anul precedent cu 10,5%, iar sacrificările de porcine au crescut cu 0,5%. Față de anul precedent, producția de carne de bovine a crescut cu 13,7%, iar cea de porcine a crescut cu 5,4%.

Numărul de ovine și caprine sacrificate în unitățile industriale specializate a crescut față de anul precedent cu 213,4%, iar producția de carne de ovine și caprine a crescut, de asemenea, cu 228,5%.

Numărul de păsări sacrificate în abatoare a scăzut față de anul 2009 cu 5,6%, iar producția de carne de pasăre a scăzut cu 4,2%.

Sacrificările de bovine, porcine, ovine și caprine în abatoare

Denumire specie	Număr capete sacrificate		Greutate în viu (tone)		Greutate medie (kg)		Greutate în carcasă (tone)	
	2009	2010	2009	2010	2009	2010	2009	2010
Bovine	117358	129699	50531	57336	430,6	442,1	24912	28313
Porcine	2887742	2900927	295105	309187	102,2	106,6	222167	234194
Ovine și caprine	120241	376877	2683	9348	22,3	24,8	1349	4432

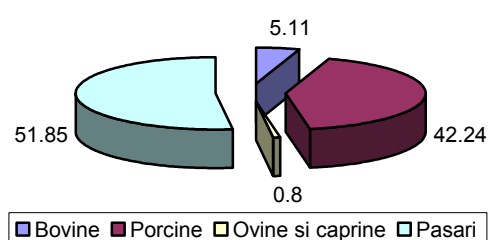
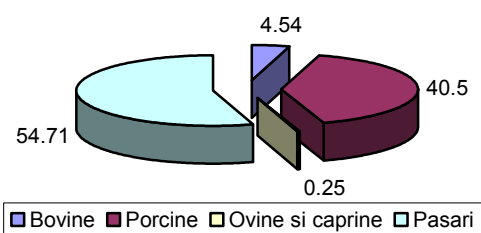
Sacrificările de păsări în abatoare

Denumire specie	Număr capete sacrificate		Greutate în viu (tone)		Greutate medie (kg)		Greutate în carcasă (tone)	
	2009	2010	2009	2010	2009	2010	2009	2010
Păsări-total	186484928	175969903	404691	392241	2,2	2,2	300086	287458
din care:								
- pui	185572032	175000827	401908	387692	2,2	2,2	297980	283994
- găini	907517	824198	2724	2586	3,0	3,1	2056	1941

Structura producției de carne (în %)

anul 2009

anul 2010



Sacrificările de bovine au fost preponderente în regiunile Nord-Est (41,5%), Nord-Vest (14,6%) și Sud-Vest Oltenia (12,9%).

Sacrificările de porcine au deținut cele mai mari ponderi în regiunile: Vest (peste 25,0%), Sud-Muntenia (16,9%) și Sud-Est (15,3%), iar sacrificările de ovine și caprine, în regiunile Vest (40,1%), Sud-Est (peste 20,0%) și Sud-Muntenia (14,2%).

În anul 2010, sacrificările de păsări au fost preponderente în regiunile Sud-Muntenia (31,1%), Nord-Est (18,0%), Centru (15,7%) și Sud-Est (13,6%).

**Sacrificările de animale și păsări în unități specializate,
pe regiuni de dezvoltare,
în anul 2010**

Regiuni de dezvoltare	Bovine		Porcine		Ovine și caprine		Păsări total	
	Număr capete sacrificate	Greutate în carcasă (tone)	Număr capete sacrificate	Greutate în carcasă (tone)	Număr capete sacrificate	Greutate în carcasă (tone)	Număr capete sacrificate	Greutate în carcasă (tone)
Total țară	129699	28313	2900927	234194	376877	4432	175969903	287458
Nord - Est	53819	11090	200006	16163	25759	377	31707615	49545
Sud - Est	10850	2097	442697	32915	c	c	23982136	39601
Sud - Muntenia	13751	3174	491544	37121	53693	628	54734114	88406
Sud - Vest Oltenia	16686	3839	130134	10643	c	c	9569277	14852
Vest	3206	893	c	c	151152	1732	9595055	14938
Nord - Vest	18930	4256	346411	28038	c	c	18830986	30643
Centru	12457	2964	351508	27850	11126	125	27550720	49473
București - Ilfov	-	-	c	c	-	-	-	-

c = date confidențiale

Lapte și produse lactate

În anul 2010 comparativ cu anul precedent, cantitatea de lapte de vacă colectată de unitățile procesatoare de la exploatații agricole și centre de colectare a scăzut cu 87838 tone (-8,9%).

Cea mai mare scădere a producției în anul 2010 față de anul 2009 s-a înregistrat la lapte praf cu 422 tone (-10,3%).

Producția de brânzeturi a scăzut, de asemenea, în anul 2010 față de anul 2009, cu 5520 tone (-7,9%). Evoluția cantității de brânză obținută exclusiv din lapte de vacă (94,4% din producția totală de brânzeturi) s-a menținut în aceeași tendință descendentă.

Producția de brânzeturi topite a scăzut cu 874 tone (-7,3%), producția de unt a scăzut cu 737 tone (-7,0%), iar producția de smântână de consum a scăzut cu 646 tone (-1,4%) în anul 2010 față de anul precedent.

Producția de lapte acidulat (iaurt, iaurt de băut și altele) a avut, în anul 2010 comparativ cu anul 2009, cea mai mare creștere, cu 1948 tone (+1,3%) și a fost urmată de producția de lapte de consum cu 1258 tone (+0,6%).

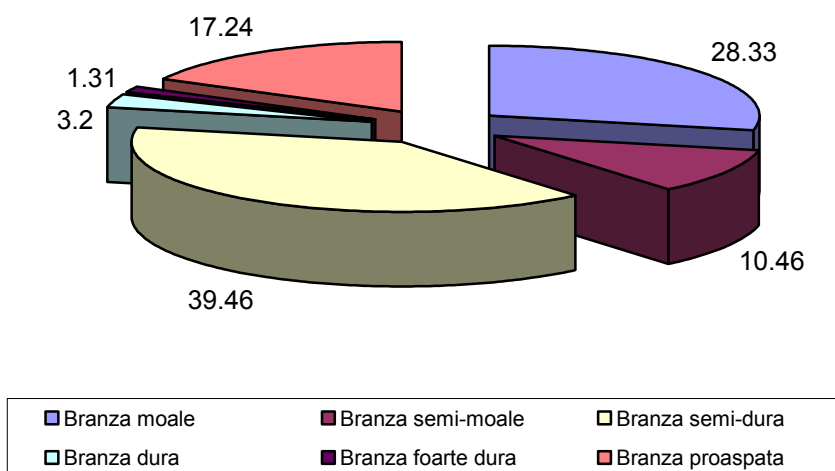
Producția de lapte colectat și produse lactate

Denumire produs	Producția realizată - tone -		Anul 2010 față de anul 2009 (+/-)	
	2009	2010	tone	%
Lapte colectat¹⁾	1011464	925405	-86059	-8,5
- de vacă	991588	903750	-87838	-8,9
conținut mediu de grăsime (%)	3,76	3,79	*	*
conținut mediu de proteine (%)	3,24	3,25	*	*
- de bivoliță	2139	1393	-746	-34,9
- de capră	4008	3856	-152	-3,8
- de oaie	13729	16406	+2677	+19,5
Lapte (materie primă) din import	80636	87309	+6673	+8,3
Lapte de consum	221918	223176	+1258	+0,6
Smântână	47447	46801	-646	-1,4
Lapte acidulat ^{**)}	146369	148317	+1948	+1,3
Lapte praf	4109	3687	-422	-10,3
Unt	10491	9754	-737	-7,0
Brânză (inclusiv urdă)	69482	63962	-5520	-7,9
- din lapte de vacă	64847	60387	-4460	-6,9
Brânză topită	12010	11136	-874	-7,3

¹⁾ Lapte colectat de unitățile procesatoare de la exploatații agricole și centre de colectare

^{**)} Include iaurt, iaurt de băut, lapte bătut și alte produse similare din lapte fermentat

Structura producției de brânză după conținutul de umiditate, în anul 2010 (în %)



Producția de lapte de vacă colectat de către unitățile procesatoare și principalele produse lactate pe regiuni de dezvoltare, în anul 2010

Regiuni de dezvoltare	Lapte de vacă colectat	Lapte de consum	Produse lactate proaspete ^{*)}	Brânză (inclusiv urdă)
Total țară	903750	223176	195118	63962
Nord - Est	197224	46100	15810	13190
Sud - Est	57238	10995	13510	5741
Sud - Muntenia	64775	17137	18677	8749
Sud - Vest Oltenia	7922	2415	882	880
Vest	26369	c	c	2274
Nord - Vest	201589	37867	14001	16359
Centru	275895	86416	52123	15729
București - Ilfov	72738	c	c	1042

^{*)} Include smântâna și laptele acidulat
c = date confidențiale

Cele mai mari cantități de lapte de vacă s-au colectat în regiunile Centru (30,5%), Nord-Vest (22,3%) și Nord-Est (21,8%).

Laptele de consum s-a produs cu preponderență în regiunile Centru (38,7%) și Nord-Est (20,7%).

Regiunile București-Ilfov, Centru și Sud-Muntenia dețin peste 70,0% din producția de produse lactate proaspete (smântâna și laptele acidulat).

Brânza s-a produs îndeosebi în regiunile Nord-Vest (25,6%), Centru (24,6%) și Nord-Est (20,6%).

PRECIZĂRI METODOLOGICE

1. Sursa datelor o constituie Cercetarea statistică anuală privind producția de carne, lapte și produse lactate, în conformitate cu: Regulamentul Parlamentului European și al Consiliului nr. 1165/2008/CE privind statisticile referitoare la efectivele de animale și la carne din data de 1 decembrie 2008 care a abrogat Directivele Consiliului 93/23-24-25/CEE; Directiva Consiliului nr. 96/16/CE referitoare la producția de lapte și produse lactate din data de 19 martie 1996, Directiva Parlamentului European și a Consiliului nr. 2003/107/CE din data de 5 decembrie 2003 de amendare a Directivei Consiliului nr. 96/16/CE.

2. Cercetarea statistică este de tip exhaustiv. Cercetarea statistică se adresează tuturor întreprinderilor care au activitatea principală sau secundară: „Producția și conservarea cărnii”, clasa 1011, „Prelucrarea și conservarea cărnii de pasăre”, clasa 1012 și „Fabricarea produselor lactate și a brânzeturilor”, clasa 1051 conform clasificării CAEN Rev.2. Unitatea de observare este întreprinderea sau punctul de lucru la nivel local. Aceste unități pot fi: abatoare care sacrifică animale și păsări în scopul procesării sau comercializării cărnii; lăptării care cumpără lapte integral sau produse lactate direct de la exploatațile agricole, de la unități sau centre de colectare ori din import, în vederea transformării acestora în produse lactate. Datele se colectează de la circa 600 de operatori economici.

3. Definiții de bază. Greutatea în carcasă la bovine este greutatea corpului rece al animalului sacrificat după îndepărtarea pielii, sângelui, viscerelor, organelor genitale, a membrilor în dreptul oaselor carpus și tarsus, capului, cozii, rinichilor și ugerului; greutatea în carcasă la porcine este greutatea corpului rece al porcului sacrificat după îndepărtarea sângelui, viscerelor, limbii, organelor genitale, copitelor, părului, cozii, rinichilor, grăsimii și diafragmei; greutatea în carcasă la ovine și caprine este greutatea corpului rece al animalului sacrificat după îndepărtarea pielii, sângelui, viscerelor, organelor genitale externe, a membrilor în dreptul oaselor carpus și tarsus, capului, cozii, și ugerului; greutatea în carcasă la păsări este greutatea corpului rece al păsării sacrificate după îndepărtarea penelor, sângelui, viscerelor, capului, membrilor în dreptul oaselor carpus și tarsus.

Laptele de vacă colectat de unitățile procesatoare este lapte de vacă brut care nu a fost încălzit la o temperatură mai mare de 40 grade Celsius și nu a fost supus unui tratament cu efect similar; lapte de consum este lapte integral, semi-degresat și degresat care nu conține aditivi; smântâna de consum este smântână procesată disponibilă pentru livrare în afara unităților (consum uman, materie primă pentru fabricarea ciocolatei, înghețatei etc.); laptele acidulat este un produs lactat cu un pH între 3,6 și 5,5 (iaurturi, iaurturi de băut, lapte băut etc); brânzeturile sunt produse lactate proaspete sau maturate, obținute prin coagularea laptelui și a smântânii, separat sau în combinații, prin acțiunea cheagului sau a altor agenți de coagulare și prin drenarea parțială a zerului rezultat în urma coagulării.

Conținutul mediu de grăsime: cantitatea de grăsime conținută de 100 grame produs exprimată procentual.

Conținutul mediu de proteine: cantitatea de proteine conținută de 100 grame produs exprimată procentual.