

Domeniul: Investiții

ÎN SEMESTRUL I 2015, INVESTIȚIILE NETE REALIZATE ÎN ECONOMIA NAȚIONALĂ AU CRESCUT CU 7,2%

- În trimestrul II 2015, investițiile nete realizate în economia națională, au însumat 15010,3 milioane lei, fiind în creștere cu 6,7%, comparativ cu trimestrul II 2014.
- În semestrul I 2015, investițiile nete realizate în economia națională, au însumat 26874,1 milioane lei, fiind în creștere cu 7,2%, comparativ cu semestrul I 2014.

Trimestrul II 2015 față de trimestrul II 2014

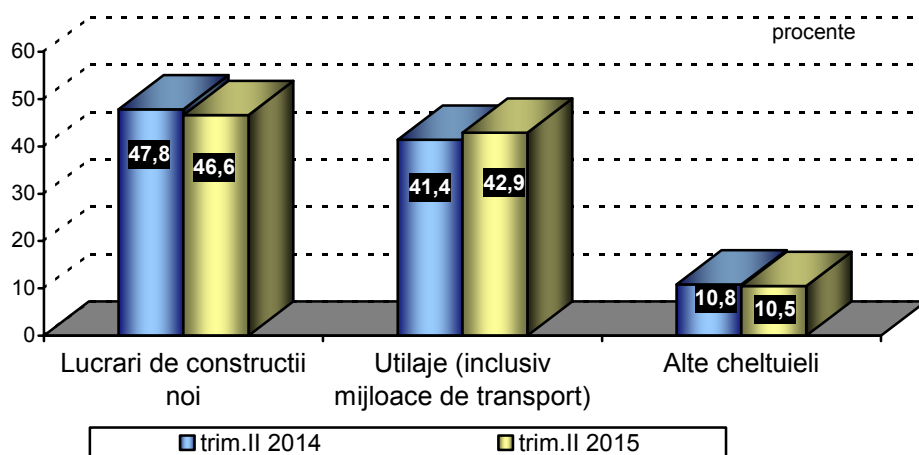
Investițiile nete realizate în economia națională -date provizorii -

	Trim. II 2015 -milioane lei prețuri curente -	În % față de trim.II 2014	Structură -%-	
			trim.II 2014	trim.II 2015
TOTAL	15010,3	106,7	100,0	100,0
Lucrări de construcții noi	6997,6	105,7	47,8	46,6
Utilaje (inclusiv mijloace de transport)	6439,4	110,2	41,4	42,9
Alte cheltuieli	1573,3	98,2	10,8	10,5

[Datele tabelului în format xls](#)

În trimestrul II 2015, comparativ cu trimestrul II 2014, investițiile nete realizate în economia națională au crescut cu 6,7%, creștere înregistrată la următoarele elemente de structură: **utilaje (inclusiv mijloace de transport)** cu 10,2% și **lucrări de construcții noi** cu 5,7%. La **alte cheltuieli** s-a înregistrat o scădere cu 1,8%.

Ponderea investițiilor nete în elemente de structură



Comparativ cu trimestrul II 2014, în trimestrul II 2015 se constată o creștere a ponderii investițiilor nete în **utilaje (inclusiv mijloace de transport)** cu 1,5 puncte procentuale. Ponderea investițiilor nete în **lucrări de construcții noi** și **alte cheltuieli** a scăzut cu 1,2 puncte procentuale, respectiv cu 0,3 puncte procentuale.

Semestrul I 2015 față de semestrul I 2014

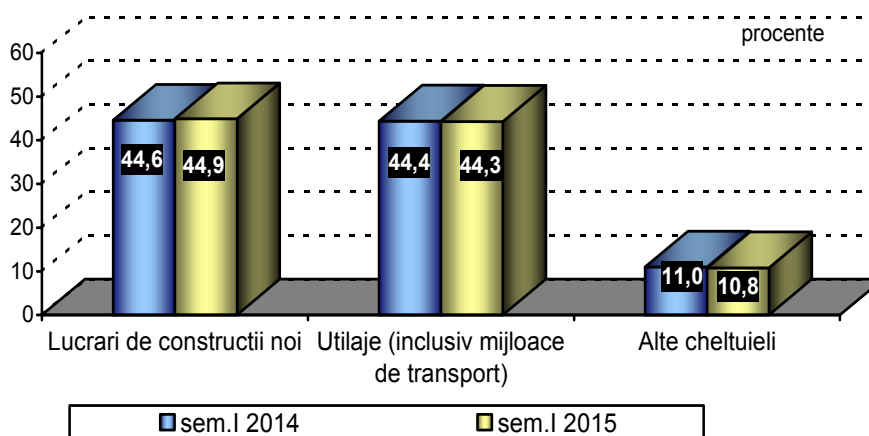
Investițiile nete realizate în economia națională -date provizorii -

	Sem. I 2015 -milioane lei prețuri curente -	În % față de sem.I 2014	Structură -%-	
			sem.I 2014	sem.I 2015
TOTAL	26874,1	107,2	100,0	100,0
Lucrări de construcții noi	12072,2	109,3	44,6	44,9
Utilaje (inclusiv mijloace de transport)	11902,1	107,0	44,4	44,3
Alte cheltuieli	2899,8	99,0	11,0	10,8

[Datele tabelului în format xls](#)


În semestrul I 2015, comparativ cu semestrul I 2014, investițiile nete realizate în economia națională au crescut cu 7,2%, creștere înregistrată la următoarele elemente de structură: **lucrări de construcții noi** cu 9,3% și **utilaje (inclusiv mijloace de transport)** cu 7,0%. La **alte cheltuieli** s-a înregistrat o scădere cu 1,0%.

Ponderea investițiilor nete în elemente de structură



Comparativ cu semestrul I 2014, în semestrul I 2015 se constată o creștere a ponderii investițiilor nete în **lucrări de construcții noi** cu 0,3 puncte procentuale. Ponderea investițiilor nete în **alte cheltuieli** și **utilaje (inclusiv mijloace de transport)** a scăzut cu 0,2 puncte procentuale, respectiv cu 0,1 puncte procentuale.

Structura investițiilor pe activități ale economiei naționale, în semestrul I



[Datele graficului în format xls](#)

Ramurile în care s-a realizat un volum mai mare de investiții nete sunt în industrie, comerț și servicii .

Informații suplimentare:

Pentru interpretarea corectă a indicatorilor, vă rugăm să consultați [Precizările Metodologice](#).

Următorul comunicat de presă va apărea vineri, 4 decembrie 2015.

Arhiva comunicatelor de presă: <http://www.insse.ro/cms/ro/content/comunicate-de-presa-arhiva>

Compartimentul de Comunicare

e-mail: birou presa@insse.ro

Tel: +4021 3181869