

COMUNICAT DE PRESĂ

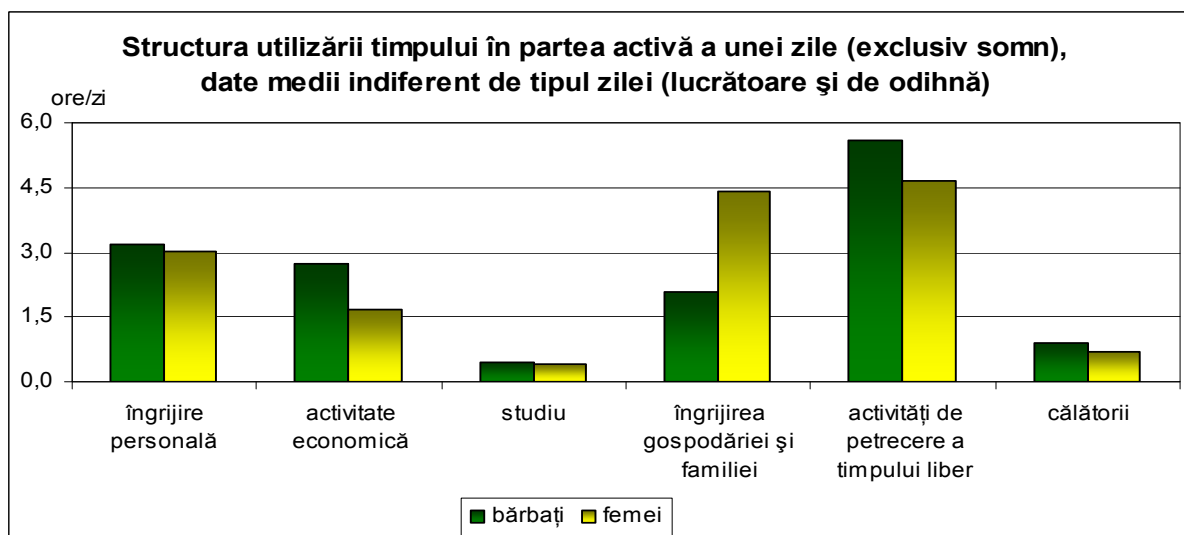
Nr. 307 din 20 decembrie 2013

Utilizarea timpului în România

Cercetarea statistică privind utilizarea timpului (TUS) realizată în gospodăriile populației în perioada septembrie 2011- septembrie 2012

*Pentru interpretarea corectă a rezultatelor, vă rugăm să consultați
Precizările metodologice din pagina 3 a Comunicatului de presă*

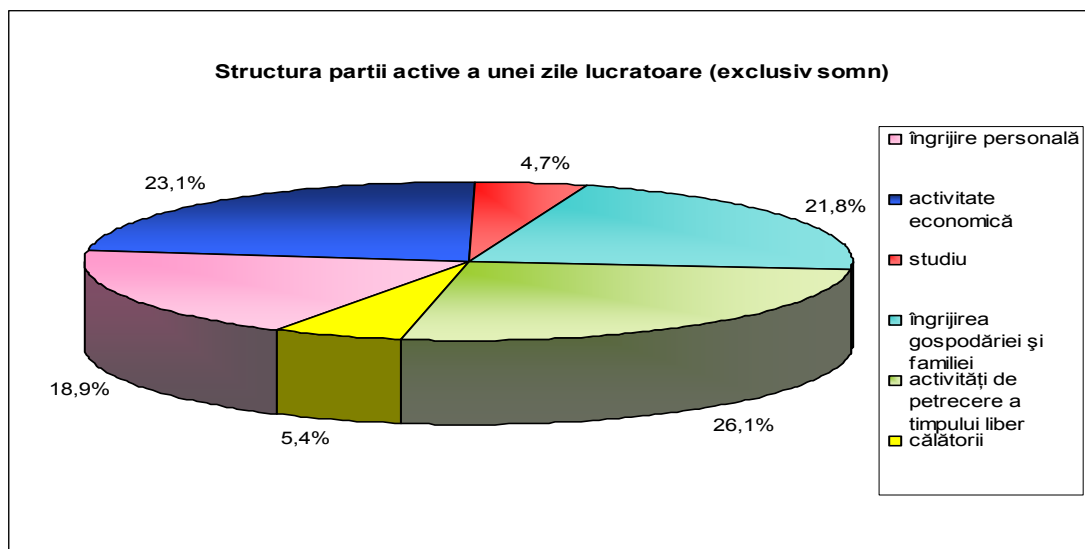
În cursul săptămânii **populația României de 10 ani și peste are mai puțin timp liber zilnic** cu 2:11 ore față de zilele de odihnă (4:01 ore față de 6:12 ore în zilele de odihnă). Comparativ cu bărbații, femeile au mai puțin timp liber, zilnic, atât în zilele de odihnă, cât și în zilele lucrătoare (3:40 ore față de 4:23 ore în zilele lucrătoare, respectiv 5:41 ore față de 6:46 ore în zilele de odihnă). **Indiferent de perioada din săptămână (zi lucrătoare sau de odihnă)**, femeile acordă îngrijirii gospodăriei și familiei mai mult timp zilnic decât bărbații (în medie cu 2:19 ore), iar bărbații muncesc cu 1:03 ore mai mult decât femeile. **Copiii de 10-14 ani** utilizează zilnic calculatorul pentru petrecerea timpului liber, în medie, 40 de minute, iar **tinerii între 15-24 ani o oră**.

**Activități desfășurate în zilele lucrătoare (luni - vineri)**

În cursul săptămânii, pentru studiu, se alocă 4,7% din partea activă (exclusiv somn) a unei zile. Copiii (de 10-14 ani) studiază zilnic, în medie, 5:06 ore, iar tinerii de 15-24 ani studiază zilnic 2:58 ore.

În zilele lucrătoare populația de 15 ani și peste lucrează în medie 3:33 ore (reprezentând 23,1% din partea activă a zilei). Salariații lucrează zilnic în cursul săptămânii în medie 7:44 ore (8:01 ore bărbații, cu 38 de minute mai mult decât femeile). Patronii petrec la locul de muncă, în cursul săptămânii, 8:01 ore zilnic (8:05 ore bărbații, cu 17 minute mai mult decât femeile).

În zilele lucrătoare persoanele de 65 de ani și peste se ocupă, zilnic, mai mult timp de îngrijirea gospodăriei și familiei (4:46 ore), față de persoanele mai tinere de 25-44 ani (3:12 ore) și de persoanele în vârstă 15-24 ani (1:50 ore).



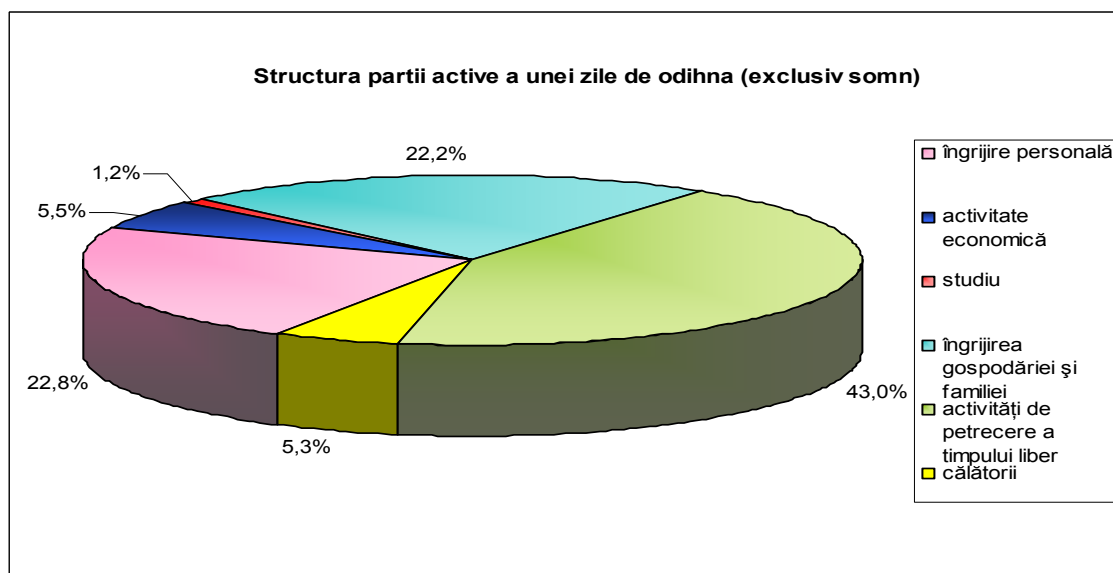
Activități desfășurate în zilele de odihnă (sâmbătă și duminică)

În zilele de odihnă, populația de 15 ani și peste alocă 43,0% din partea activă (exclusiv somn), a zilei pentru activități de petrecere a timpului liber. Din cele 6:12 ore destinate petrecerii timpului liber, 2:40 ore sunt destinate urmării programelor de televiziune. Populația de 65 de ani și peste petrece, în zilele libere, 3:05 ore la televizor.

Timpul utilizat pentru îngrijirea gospodăriei și familiei, care reprezintă 22,2% din partea activă a unei zile de odihnă, este uniform distribuit pe grupe de vârstă pentru populația de 25 de ani și peste (3:40 ore la populația de 25-44 ani, 3:43 ore la populația de 45-64 ani și 3:16 ore la populația de 65 ani și peste).

În zilele de odihnă, populația de 15 ani și peste lucrează în medie 48 de minute. Patronii lucrează în medie 2:19 ore, iar salariații 1:16 ore. În mediul rural, populația lucrează sâmbăta și duminica mai mult decât în mediul urban (1:02 ore în rural față de 36 minute în urban).

Timpul acordat studiului zilnic, de copiii de 10-14 ani, în zilele de odihnă, este de 1:11 ore, iar tinerii de 15-24 ani studiază 38 de minute.



Somn

Somnul reprezintă o activitate necesară căreia îi este alocată o parte importantă din timp (8:37 ore în zilele lucrătoare și cu 56 de minute mai mult în zilele de odihnă). Copiii (de 10-14 ani) dorm mai mult față de persoanele de 25-44 ani cu circa o oră și jumătate atât în zilele de odihnă, cât și în cele lucrătoare. De asemenea, persoanele în vârstă de 65 de ani și peste dorm mai mult, față de persoanele de 25-44 ani, cu circa jumătate de oră în zilele lucrătoare și cu circa o oră și jumătate în zilele de odihnă.

PRECIZĂRI METODOLOGICE

1. Sursa datelor o constituie Cercetarea statistică privind utilizarea timpului (TUS) care s-a desfășurat pe o perioadă de un an, **366 zile consecutive**, în perioada **5 septembrie 2011 - 4 septembrie 2012**. Cercetarea statistică se înscrie pe coordonatele generale ale programului desfășurat de Oficiul de Statistică al Uniunii Europene (EUROSTAT) care vizează realizarea de cercetări statistice selective pe baza unor metodologii armonizate la nivel european care să asigure creșterea gradului de comparabilitate a datelor. În acest scop, ancheta TUS s-a realizat pe baza „Ghidului pentru Armonizarea Anchetelor Europene privind Utilizarea Timpului” din anul 2008. Cercetarea statistică privind utilizarea timpului (TUS) se desfășoară la intervale mari de timp, de 10-12 ani.
2. Au făcut obiectul cercetării toate persoanele în vârstă de 10 ani și peste, cu reședința obișnuită în centrele de cercetare (urbane și rurale), membre ale gospodăriilor din locuințele selectate în mod aleator din toate județele țării și din Municipiul București.
3. Pentru colectarea informațiilor s-au utilizat patru tipuri de formulare: chestionarul gospodăriei; chestionarul individual, pentru persoanele în vârstă de 10 ani și peste; jurnalul zilnic individual pentru adulți/copii, pentru persoanele în vârstă de 10 ani și peste; jurnalul individual săptămânal, pentru persoanele în vârstă de 15 ani și peste. Înregistrarea datelor în chestionarul gospodăriei și chestionarul individual s-a realizat pe bază de interviu, iar în jurnalul zilnic individual pentru adulți/copii și în jurnalul săptămânal individual, prin auto-înregistrare. Jurnalul zilnic individual pentru adulți/copii s-a completat de către persoanele de 10 ani și peste prezente în gospodărie, pentru două zile (una lucrătoare și cealaltă de odihnă) din cadrul unei săptămâni, înregistrându-se în acestea toate activitățile desfășurate timp de 24 de ore, pe intervale, din 10 în 10 minute.
4. S-au considerat zile lucrătoare, zilele de luni până vineri și zile de odihnă, zilele de sâmbătă și duminică.
5. **În grafice**, timpul este exprimat în numere întregi, cu o zecimală; numărul întreg reprezintă orele, iar zecimala partea procentuală dint-o oră (de exemplu: 2,7 ore/zi reprezintă 2 ore și 42 de minute) sau ca procent în timpul total al părții active a unei zile. Partea activă a zilei nu include orele alocate somnului.
6. În analiza rezultatelor anchetei s-a utilizat (conform recomandărilor EUROSTAT) o grupare mai redusă a activităților, rezultată din agregarea activităților cuprinse în lista detaliată. **Analiza s-a realizat în funcție de activitățile principale desfășurate de populația de 10 ani și peste, în paralel persoanele putând desfășura și alte activități secundare. Timpul este estimat ca timp mediu zilnic necesar pentru desfășurarea diferitelor activități. Datorită estimărilor, în tabele pot exista diferențe de 1-2 minute față de cele 24:00 de ore ale unei zile.** Gruparea activităților utilizată în analiza datelor este următoarea:

A. ÎNGRIJIRE PERSONALĂ

- A.1. Somn
- A.2. Bolnav în pat
- A.3. Servit masa
- A.4. Spălat și îmbrăcat
- A.5. Alte activități de îngrijire personală

B. MUNCĂ, STUDIU, ÎNGRIJIREA GOSPODĂRIEI ȘI FAMILIEI, CĂLĂTORII

- B.1. Activitate economică
- B.2. Studiu
- B.3. Îngrijirea gospodăriei și familiei
 - B.3.1. Gestionarea produselor alimentare

- B.3.2. Întreținerea gospodăriei
- B.3.3. Confecționarea și întreținerea materialelor textile, confecțiilor și tricotajelor
- B.3.4. Grădinărit și îngrijirea animalelor
- B.3.5. Construcții și reparații
- B.3.6. Cumpărături și servicii
- B.3.7. Administrarea gospodăriei
- B.3.8. Îngrijirea copiilor
- B.3.9. Ajutor acordat unui membru adult al gospodăriei
- B.3.10. Activități nespecificate de îngrijire a gospodăriei și familiei
- B.4. Călătorii - după scopul acestora (inclusiv călătorii legate de muncă și studiu)

C. TIMP LIBER

- C.1. Muncă voluntară și întruniri
- C.2. Viață socială și divertisment
 - C.2.1. Viață socială
 - C.2.2. Divertisment și cultură
 - C.2.3. Odihnă – timp liber
- C.3. Activități sportive și activități în aer liber
- C.4. Hobby-uri și utilizarea calculatorului
 - C.4.1. Activități artistice și hobby-uri
 - C.4.2. Utilizarea calculatorului
 - C.4.3. Jocuri
- C.5. Mass media
 - C.5.1. Citit
 - C.5.2. Privit la TV (inclusiv video și DVD)
 - C.5.2. Ascultat radioul (inclusiv înregistrări audio)
- C.6. Alte activități de petrecere a timpului

Informații suplimentare se pot obține din publicația statistică „Utilizarea timpului în România”, cu termen de apariție 20 decembrie 2013.

Durata medie zilnică a principalelor activități, pe grupe de vârstă și sexe - zile lucrătoare

- ore și minute/zi -

GRUPE DE VÂRSTĂ						
	TOTAL	10-14 ani	15-24 ani	25-44 ani	45-64 ani	65 ani și peste
ÎNGRIJIRE PERSONALĂ (exclusiv somn)						
TOTAL	2:55	2:51	2:52	2:44	2:55	3:20
Masculin	3:00	2:52	2:56	2:49	3:02	3:28
Feminin	2:51	2:49	2:48	2:39	2:48	3:13
SOMN						
TOTAL	8:37	9:36	8:46	8:03	8:29	9:36
Masculin	8:32	9:29	8:43	8:02	8:25	9:33
Feminin	8:41	9:44	8:49	8:04	8:32	9:39
ACTIVITATE ECONOMICĂ						
TOTAL	3:33	-	1:54	5:49	3:56	0:39
Masculin	4:23	-	2:16	6:46	4:56	0:58
Feminin	2:47	-	1:31	4:50	3:01	0:27
STUDIU						
TOTAL	0:43	5:06	2:58	0:02	-	-
Masculin	0:46	5:14	2:59	0:02	-	-
Feminin	0:41	4:57	2:57	0:02	-	-
ÎNGRIJIRE GOSPODĂRIE ȘI FAMILIE						
TOTAL	3:21	0:42	1:50	3:12	4:03	4:46
Masculin	1:58	0:32	1:04	1:36	2:26	3:39
Feminin	4:39	0:54	2:39	4:51	5:32	5:32
ACTIVITĂȚI DE PETRECERE A TIMPULUI LIBER						
TOTAL	4:01	4:55	4:36	3:11	3:50	5:15
Masculin	4:23	4:59	4:57	3:36	4:15	5:54
Feminin	3:40	4:51	4:17	2:44	3:27	4:50
CĂLĂTORII						
TOTAL	0:50	0:50	1:04	0:59	0:47	0:23
Masculin	0:58	0:53	1:07	1:08	0:55	0:29
Feminin	0:42	0:46	1:00	0:51	0:39	0:20

Durata medie zilnică a principalelor activități, pe grupe de vârstă și sexe - zile de odihnă

- ore și minute/zi -

GRUPE DE VÂRSTĂ						
	TOTAL	10-14 ani	15-24 ani	25-44 ani	45-64 ani	65 ani și peste
ÎNGRIJIRE PERSONALĂ (exclusiv somn)						
TOTAL	3:18	3:09	3:14	3:18	3:18	3:24
Masculin	3:24	3:11	3:16	3:25	3:28	3:31
Feminin	3:12	3:07	3:12	3:10	3:09	3:19
SOMN						
TOTAL	9:33	10:51	9:50	9:19	9:18	9:48
Masculin	9:33	10:49	9:46	9:22	9:19	9:44
Feminin	9:33	10:54	9:54	9:16	9:17	9:52
ACTIVITATE ECONOMICĂ						
TOTAL	0:48	-	0:33	1:10	0:52	0:21
Masculin	1:03	-	0:40	1:28	1:11	0:32
Feminin	0:34	-	0:27	0:52	0:35	0:14
STUDIU						
TOTAL	0:10	1:11	0:38	0:01	-	-
Masculin	0:10	1:09	0:37	0:01	-	-
Feminin	0:10	1:12	0:39	0:01	-	-
ÎNGRIJIRE GOSPODĂRIE ȘI FAMILIE						
TOTAL	3:12	0:55	1:52	3:40	3:43	3:16
Masculin	2:12	0:46	1:15	2:21	2:38	2:34
Feminin	4:09	1:05	2:30	5:03	4:43	3:45
ACTIVITĂȚI DE PETRECERE A TIMPULUI LIBER						
TOTAL	6:12	7:14	6:56	5:41	6:03	6:40
Masculin	6:46	7:23	7:26	6:26	6:36	7:06
Feminin	5:41	6:58	6:26	4:55	5:35	6:20
CĂLĂTORII						
TOTAL	0:46	0:42	0:56	0:50	0:45	0:32
Masculin	0:51	0:41	1:00	0:58	0:49	0:35
Feminin	0:41	0:43	0:53	0:42	0:41	0:29

Durata medie zilnică a principalelor activități, pe grupe de vârstă și sexe - zile lucrătoare și de odihnă

- ore și minute/zi -

GRUPE DE VÂRSTĂ						
	TOTAL	10-14 ani	15-24 ani	25-44 ani	45-64 ani	65 ani și peste
ÎNGRIJIRE PERSONALĂ (exclusiv somn)						
TOTAL	3:06	3:00	3:03	3:01	3:07	3:22
Masculin	3:12	3:01	3:06	3:07	3:15	3:30
Feminin	3:01	2:58	3:00	2:55	2:59	3:17
SOMN						
TOTAL	9:05	10:14	9:18	8:41	8:53	9:42
Masculin	9:03	10:09	9:15	8:42	8:52	9:38
Feminin	9:07	10:19	9:22	8:40	8:54	9:45
ACTIVITATE ECONOMICĂ						
TOTAL	2:11	-	1:13	3:30	2:24	0:30
Masculin	2:43	-	1:28	4:07	3:04	0:45
Feminin	1:40	-	0:59	2:51	1:48	0:20
STUDIU						
TOTAL	0:27	3:08	1:48	0:01	-	-
Masculin	0:28	3:12	1:48	0:01	-	-
Feminin	0:25	3:04	1:48	0:02	-	-
ÎNGRIJIRE GOSPODĂRIE ȘI FAMILIE						
TOTAL	3:17	0:49	1:51	3:26	3:53	4:01
Masculin	2:05	0:39	1:10	1:59	2:32	3:06
Feminin	4:24	0:59	2:35	4:57	5:07	4:39
ACTIVITĂȚI DE PETRECERE A TIMPULUI LIBER						
TOTAL	5:06	6:05	5:48	4:26	4:57	5:57
Masculin	5:35	6:12	6:11	5:01	5:26	6:29
Feminin	4:40	5:55	5:21	3:49	4:32	5:35
CĂLĂTORII						
TOTAL	0:48	0:46	1:00	0:55	0:46	0:28
Masculin	0:55	0:47	1:03	1:03	0:52	0:32
Feminin	0:42	0:45	0:56	0:47	0:40	0:25