

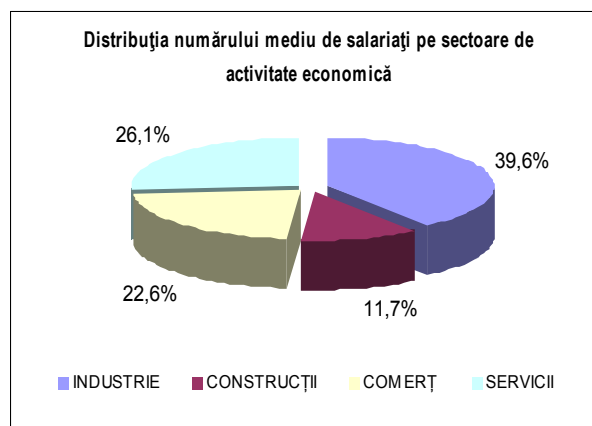
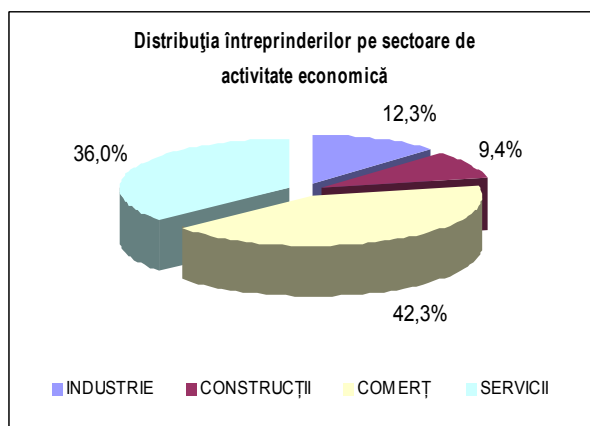
COMUNICAT DE PRESĂ
Nr. 236 din 18 noiembrie 2008

Activitatea întreprinderilor din industrie, construcții, comerț și servicii de piață, în anul 2007

- Peste 40% din numărul total de întreprinderi active au avut activitate principală *Comerț*.
- Cel mai mare număr mediu de salariați s-a înregistrat în *Industrie*

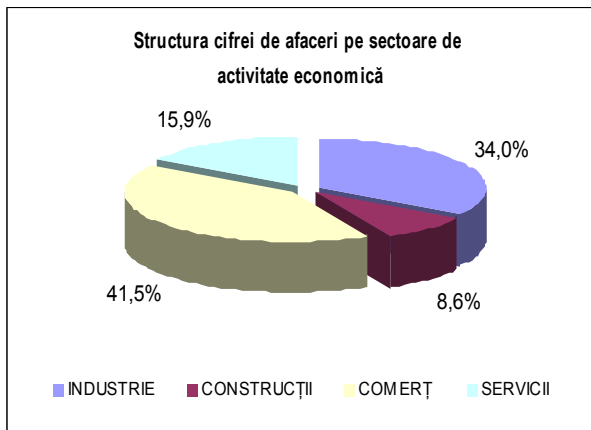
Sector	Număr de întreprinderi	Număr mediu de salariați	Cifra de afaceri	Investiții brute	Valoarea adăugată brută	Rezultatul brut al exercițiului
	- număr -	- număr -	- milioane lei -	- milioane lei -	- milioane lei -	- milioane lei -
TOTAL	499857	4336363	772315	146714	161184	43539
INDUSTRIE	61463	1715621	262470	46992	64783	18735
CONSTRUCȚII	46925	505773	66185	24388	17531	5068
COMERȚ	211537	984327	321059	24292	32241	12106
SERVICII	179932	1130642	122601	51042	46629	7630

Sursa: Anchetă Structurală în Întreprinderi 2007

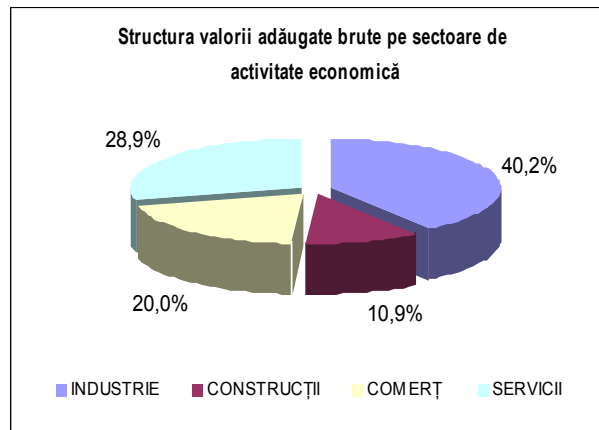


La sfârșitul anului 2007, sectorul industrie însuma 61463 întreprinderi, respectiv 12,3% din totalul întreprinderilor active din domeniul economic (industrie, construcții, comerț și servicii). Cea mai mare pondere a fost deținută de întreprinderile active din cadrul sectorului "Comerț", respectiv 42,3%.

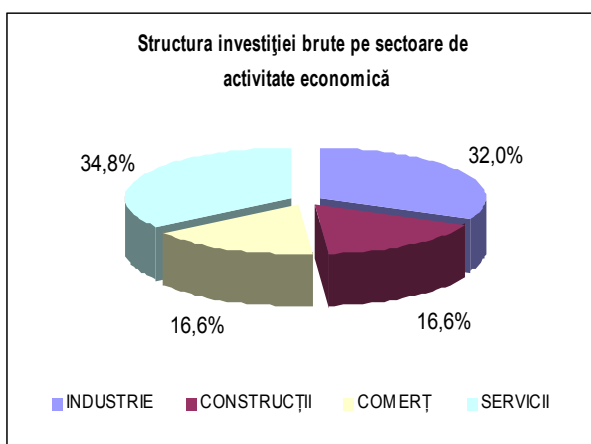
Întreprinderile din industrie au deținut cea mai mare pondere în ceea ce privește numărul mediu de salariați (39,6%), urmate de cele din servicii (26,1%). Unei întreprinderi din industrie i-au revenit în medie circa 28 de salariați, iar uneia din comerț 5 salariați.



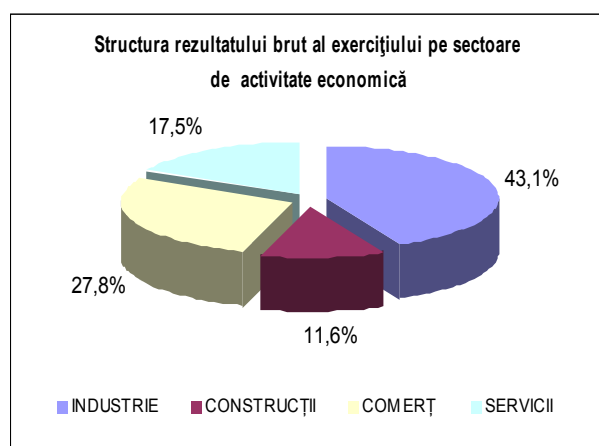
În ceea ce privește cifra de afaceri, ponderea cea mai mare a fost deținută de întreprinderile cu activitate principală de comerț (41,5%), întreprinderile din construcții deținând doar 8,6%.



Valoarea adăugată brută la costul factorilor a fost obținută, în 2007, în proporție de 40,2% în industrie, 10,9% în construcții, 20,0% în comerț și 28,9% în servicii.



Structura investițiilor în cadrul sectoarelor se prezintă astfel: industrie 32,0%, construcții, comerț 16,6% iar servicii 34,8%.



Rezultatul brut al exercițiului (profit) a înregistrat valori pozitive în toate cele patru sectoare.

Detalii privind evoluția principalilor indicatori economici vor fi disponibile în publicațiile statistice: "Rezultate și performanțe ale întreprinderilor din industrie și construcții" și "Rezultate și performanțe ale întreprinderilor din comerț și servicii".

Notă:

Industrie - diviziuni CAEN Rev.1 -10 la 41;

Construcții – diviziunea CAEN Rev.1 – 45;

Comerț – diviziuni CAEN Rev.1 – 50 la 52;

Servicii de piață – diviziuni CAEN Rev.1 – 55 la 93 (cu excepția diviziunilor 65,66,67,75,91). În diviziunile CAEN Rev.1 - 80 (Învățământ) și 85 (Sănătate și Asistență Socială) sunt incluse numai întreprinderile organizate ca societăți comerciale.

Gruparea întreprinderilor pe sectoare de activitate s-a realizat după activitatea principală a întreprinderii.

Număr de întreprinderi (active): reprezintă numărul total al entităților care, din punct de vedere economic, sunt active în perioada de referință, respectiv realizează bunuri sau servicii, înregistrează cheltuieli și întocmesc bilanț contabil.

Numărul mediu de salariați reprezintă o medie aritmetică simplă, calculată prin împărțirea sumei efectivelor zilnice de salariați din anul respectiv - inclusiv din zilele de repaos săptămânal, sărbători legale și alte zile nelucrătoare - la numărul total al zilelor calendaristice (365 de zile).

Cifra de afaceri reprezintă suma veniturilor facturate rezultate din vânzări de bunuri, vânzări de mărfuri, executarea de lucrări și prestarea de servicii, mai puțin rabaturile, remizele și alte reduceri acordate clienților.

Investiții brute în bunuri corporale: – valoarea investițiilor efectuate în cursul perioadei de referință în toate bunurile corporale, cumpărate de la terți sau produse pe cont propriu și a căror durată de utilizare este mai mare de 1 an.

Valoarea adăugată brută la costul factorilor: reprezintă suma salariilor și altor elemente legate de costul factorilor de muncă, a profitului, a subvențiilor de exploatare, a amortizării capitalului fix, din care se scad impozitele legate de producție.

Rezultatul brut al exercițiului: reprezintă diferența dintre suma veniturilor din exploatare, a celor financiare și celor extraordinare și suma cheltuielilor de exploatare, financiare și a cheltuielilor extraordinare. Diferența pozitivă reprezintă profitul, iar cea negativă, pierderile.