

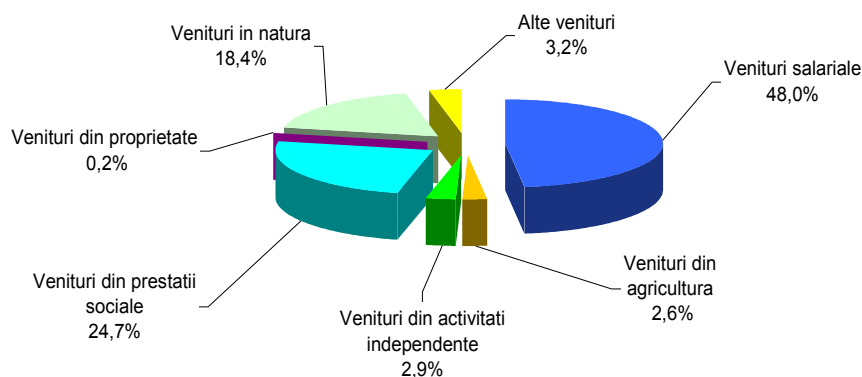
COMUNICAT DE PRESĂ

Nr. 65 din 7 aprilie 2010
 Veniturile și cheltuielile gospodăriilor populației, în trimestrul IV 2009

VENITURILE GOSPODĂRIILOR

Potrivit rezultatelor anchetei bugetelor de familie, în trimestrul IV 2009, **veniturile totale** medii lunare au fost, în termeni nominali, de 2390 lei pe gospodărie și 823 lei pe persoană. *Veniturile bănești* au fost, în medie, de 1952 lei lunar pe gospodărie (672 lei pe persoană), iar *veniturile în natură* de 439 lei lunar pe gospodărie (151 lei pe persoană).

Structura veniturilor totale ale gospodăriilor, pe surse de formare, în trimestrul IV 2009



Salariile și celelalte venituri asociate lor au format cea mai importantă sursă de venituri (48,0% din veniturile totale ale gospodăriilor, în scădere cu 3,3 puncte procentuale față de trimestrul I, cu 4,3 puncte procentuale față de trimestrul II și cu 4,1 puncte procentuale față de trimestrul III).

O altă sursă de venituri cu o pondere importantă în structura veniturilor totale ale gospodăriilor o reprezintă *prestațiile sociale* (24,7% în creștere cu 1,2 puncte procentuale față de trimestrul I, cu 0,8 puncte procentuale față de trimestrul II și cu 0,3 puncte procentuale față de trimestrul III 2009).

La formarea veniturilor totale ale gospodăriilor, în trimestrul IV 2009, au contribuit, de asemenea, *veniturile din agricultură* cu 2,6%, *veniturile din activități neagricole independente* cu 2,9% și cele din *proprietate* și din *vânzări de active din patrimoniul gospodăriei* cu 1,8%.

Diferențe de nivel și, mai ales, de structură între veniturile gospodăriilor s-au înregistrat în funcție de **mediul de rezidență**.

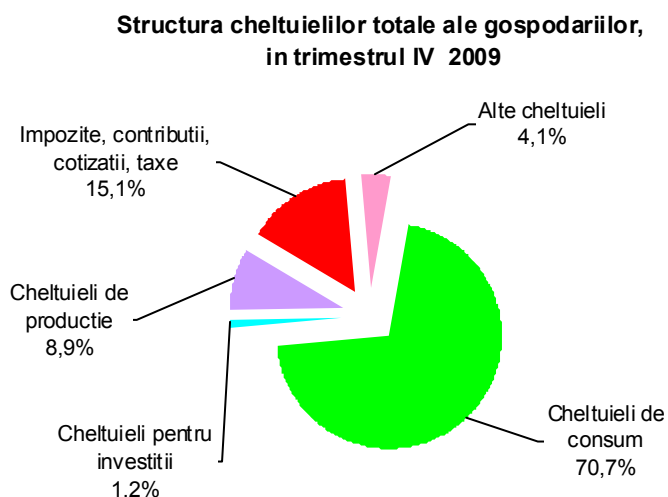
În trimestrul IV 2009, veniturile totale medii pe o gospodărie din mediul urban au fost cu 26,9% mai mari decât ale gospodăriilor din mediul rural și cu 10,1% mai mari față de ansamblul gospodăriilor. În urban, veniturile gospodăriilor au provenit în proporție de 60,9% din salarii, de 23,6% din prestații sociale, veniturile în natură reprezentând 9,3% din total.

În rural, principala sursă a veniturilor gospodăriilor a reprezentat-o producția agricolă, care a asigurat 38,1% din totalul veniturilor. Cea mai mare parte a acestora (31,9%) a fost formată de contravaloarea consumului de produse agroalimentare din resurse proprii, veniturile bănești din agricultură asigurând numai 6,2%. O contribuție importantă la formarea veniturilor gospodăriilor rurale a revenit și veniturilor salariale (26,5%) și celor din prestații sociale (26,5%).

CHELTUIELILE GOSPODĂRIILOR

Cheltuielile totale ale populației, au fost, în trimestrul IV 2009, în medie, de 2143 lei lunar pe gospodărie (738 lei pe persoană) și au reprezentat 89,7% din nivelul veniturilor totale.

Principalele **destinații** ale cheltuielilor efectuate de gospodării sunt consumul de bunuri alimentare, nealimentare, servicii și transferurile către administrația publică și privată și către bugetele asigurărilor sociale, sub forma impozitelor, contribuțiilor, cotizațiilor, precum și acoperirea unor nevoi legate de producția gospodăriei (hrana animalelor și păsărilor, plata muncii pentru producția gospodăriei, produse pentru însămânțat, servicii veterinare etc.). Cheltuielile pentru investiții, destinate pentru cumpărarea sau construcția de locuințe, cumpărarea de terenuri și echipament necesar producției gospodăriei, cumpărarea de acțiuni etc. dețin o pondere mică în cheltuielile totale ale gospodăriilor populației.

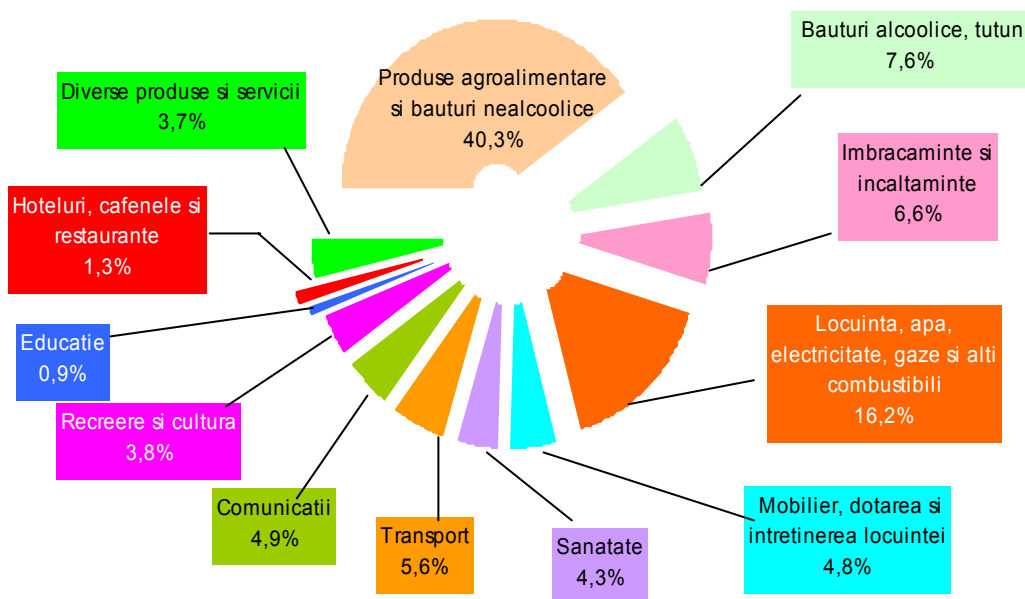


Unele particularități în ceea ce privește mărimea și structura cheltuielilor totale de consum sunt determinate de **mediul de rezidență**. Astfel, în timp ce nivelul cheltuielilor totale de consum, medii lunare pe o gospodărie, este mai mare în urban față de rural cu 444 lei, cel pentru consumul alimentar este mai mare cu numai 50 lei. Aceasta derivă din faptul că, în rural, 46,9% din cheltuielile pentru consumul alimentar reprezintă contravaloarea consumului din resurse proprii. În urban, consumul de produse alimentare din resurse proprii a acoperit 20,1% din cheltuielile pentru consumul alimentar.

Conform clasificării standard pe destinații a cheltuielilor de consum (COICOP), produsele alimentare și băuturile nealcoolice au deținut, în trimestrul IV 2009, în medie, 40,3% din consumul gospodăriilor (40,8% în trimestrul I, 41,9% în trimestrul II și 40,7% în trimestrul III 2009).

O componentă a consumului, cu pondere relativ mare în cheltuieli, este legată de locuință (apă, energie electrică și termică, gaze naturale, combustibili, mobilier, dotarea și întreținerea locuinței). În trimestrul IV 2009, acestea i s-a alocat din cheltuielile de consum 21,0%. Cea mai mare parte a cheltuielilor cu locuința (16,2%) a fost absorbită de consumul de utilități (apă, energie electrică și termică, gaze naturale și alți combustibili).

Structura cheltuielilor totale de consum, pe destinații, în trimestrul IV 2009



Cheltuielile efectuate de gospodării pentru sănătate (4,3% din cheltuielile totale de consum) și mai ales cele pentru educație (0,9%) au înregistrat un nivel scăzut, în special datorită faptului că satisfacerea acestor nevoi ale membrilor gospodăriilor se realizează în cea mai mare parte prin servicii publice de care aceștia beneficiază în cadrul sistemului asigurărilor sociale sau gratuit.

NIVELUL ȘI STRUCTURA VENITURILOR TOTALE, ÎN TRIMESTRUL IV 2009

	Venituri totale	% din total:							
		Venituri bănești	din care:				Venituri în natură	din care:	
			salarii brute și alte drepturi salariale	venituri din agricultură	venituri din activități neagricole independente	venituri din prestații sociale		Contravaloarea veniturilor în natură obținute de salariați și beneficiarii de prestații sociale	Contravaloarea consumului de produse agroalimentare din resurse proprii
TOTAL	823,39	81,6	48,0	2,6	2,9	24,7	18,4	2,6	15,8
<i>Statutul ocupațional al capului gospodăriei:</i>									
din care:									
• Salariat	1015,39	89,3	80,4	0,4	0,6	6,1	10,7	2,7	8,0
• Agricultor	580,83	53,4	9,9	22,1	3,3	12,9	46,6	1,1	45,5
• Șomer	487,69	80,9	35,4	1,2	4,2	26,3	19,1	3,2	15,9
• Pensionar	801,32	77,6	19,9	2,0	1,0	52,4	22,4	2,6	19,8
URBAN	937,48	90,7	60,9	0,4	2,7	23,6	9,3	3,1	6,2
RURAL	684,48	66,6	26,5	6,2	3,4	26,5	33,4	1,5	31,9

NIVELUL ȘI STRUCTURA CHELTUIELILOR TOTALE, ÎN TRIMESTRUL IV 2009

	Cheltuieli totale	% din total:						
		Cheltuieli bănești	din care, cheltuieli bănești pentru:				impozite, contribuții, cotizații, taxe	Contravaloarea consumului de produse agroalimentare din resurse proprii
			cheltuieli de consum	alimente și băuturi consumate	cumpărarea mărfurilor nealimentare	plata serviciilor		
TOTAL	738,25	82,4	61,0	21,3	23,2	16,5	15,1	17,6
<i>Statutul ocupațional al capului gospodăriei:</i>								
din care:								
• Salariat	893,37	91,0	61,3	20,8	22,7	17,8	25,1	9,0
• Agricultor	546,80	51,7	40,6	15,4	16,9	8,3	3,1	48,3
• Șomer	491,82	84,2	69,9	26,9	23,2	19,8	9,3	15,8
• Pensionar	716,00	77,8	62,9	22,1	24,5	16,3	7,0	22,2
URBAN	821,50	93,0	68,1	23,8	24,1	20,2	19,7	7,0
RURAL	636,90	65,7	50,0	17,5	21,8	10,7	7,8	34,3

VENITURI ȘI ALTE RESURSE FINANCIARE, PE MEDII

		- medii lunare pe o gospodărie, lei -		
		Total gospodării	gospodării din:	
			Urban	Rural
I. VENITURI TOTALE				
(A + B)				
	<i>Trim. I</i>	2267,96	2564,19	1880,42
	<i>Trim. II</i>	2337,70	2682,83	1890,63
	<i>Trim. III</i>	2268,00	2599,89	1840,26
	<i>Trim. IV</i>	2390,31	2631,48	2073,42
A. Venituri bănești				
(1+2+3+4+5+6+7)				
	<i>Trim. I</i>	1863,07	2308,14	1280,80
	<i>Trim. II</i>	1985,53	2455,96	1376,13
	<i>Trim. III</i>	1949,54	2407,02	1359,94
	<i>Trim. IV</i>	1951,67	2386,20	1380,70
1. Salarii brute și alte drepturi salariale				
	<i>Trim. I</i>	1163,83	1609,89	580,27
	<i>Trim. II</i>	1223,36	1713,12	588,93
	<i>Trim. III</i>	1182,16	1674,31	547,89
	<i>Trim. IV</i>	1147,74	1603,61	548,75
2. Venituri din agricultură				
	<i>Trim. I</i>	32,17	2,56	70,90
	<i>Trim. II</i>	70,48	17,24	139,44
	<i>Trim. III</i>	65,56	13,24	132,99
	<i>Trim. IV</i>	61,16	10,57	127,63
din care:				
- venituri din vânzări de produse agroalimentare, animale și păsări				
	<i>Trim. I</i>	24,41	1,77	54,05
	<i>Trim. II</i>	47,04	11,78	92,72
	<i>Trim. III</i>	42,71	9,42	85,61
	<i>Trim. IV</i>	51,30	8,52	107,51
3. Venituri din activități neagricole independente				
	<i>Trim. I</i>	55,84	52,56	60,15
	<i>Trim. II</i>	64,97	58,49	73,35
	<i>Trim. III</i>	65,76	60,47	72,58
	<i>Trim. IV</i>	70,32	70,83	69,65
4. Venituri din prestații sociale				
	<i>Trim. I</i>	533,40	560,90	497,41
	<i>Trim. II</i>	559,87	589,42	521,60
	<i>Trim. III</i>	554,38	584,21	515,92
	<i>Trim. IV</i>	590,62	621,82	549,62
din care:				
- pensii				
	<i>Trim. I</i>	447,77	481,26	403,96
	<i>Trim. II</i>	467,24	497,24	428,38
	<i>Trim. III</i>	465,00	497,25	423,44
	<i>Trim. IV</i>	486,95	519,43	444,28
- prestații din fondul de șomaj				
	<i>Trim. I</i>	10,90	11,56	10,03
	<i>Trim. II</i>	13,82	17,99	8,43
	<i>Trim. III</i>	20,03	23,82	15,13
	<i>Trim. IV</i>	23,54	30,13	14,89
- prestații familiale				
	<i>Trim. I</i>	33,23	30,11	37,30
	<i>Trim. II</i>	34,29	32,03	37,20
	<i>Trim. III</i>	31,28	28,06	35,43
	<i>Trim. IV</i>	34,25	31,13	38,35

VENITURI ȘI ALTE RESURSE FINANCIARE, PE MEDII (continuare)

		- medii lunare pe o gospodărie, lei -		
		Total gospodării	gospodării din:	
			Urban	Rural
5. Venituri din proprietate	Trim. I	3,52	5,96	0,33
	Trim. II	3,96	6,17	1,10
	Trim. III	6,05	9,17	2,04
	Trim. IV	4,63	5,28	3,76
6. Venituri din vânzarea de active din patrimoniul gospodăriei	Trim. I	42,31	38,25	47,63
	Trim. II	33,63	36,14	30,38
	Trim. III	45,47	32,88	61,70
	Trim. IV	37,59	30,25	47,23
7. Alte venituri	Trim. I	32,00	38,02	24,11
	Trim. II	29,26	35,38	21,33
	Trim. III	30,16	32,74	26,82
	Trim. IV	39,61	43,84	34,06
B. Venituri în natură (1 + 2)	Trim. I	404,89	256,05	599,62
	Trim. II	352,17	226,87	514,50
	Trim. III	318,46	192,87	480,32
	Trim. IV	438,64	245,28	692,72
1. Contravaloarea veniturilor în natură obținute de salariați și beneficiarii de prestații sociale	Trim. I	66,96	89,78	37,12
	Trim. II	62,34	85,12	32,84
	Trim. III	52,68	72,46	27,19
	Trim. IV	60,81	82,82	31,90
2. Contravaloarea consumului de produse agroalimentare din resurse proprii	Trim. I	337,93	166,27	562,50
	Trim. II	289,83	141,75	481,66
	Trim. III	265,78	120,41	453,13
	Trim. IV	377,83	162,46	660,82
II. ÎMPRUMUTURI ȘI CREDITE LUATE, SUME RETRASE DE LA C.E.C., BĂNCI ETC.	Trim. I	32,59	37,84	25,71
	Trim. II	48,13	58,57	34,61
	Trim. III	28,17	34,49	20,02
	Trim. IV	34,46	46,72	18,34
III. SOLD ÎN NUMERAR LA ÎNCEPUTUL PERIOADEI	Trim. I	240,48	262,23	212,03
	Trim. II	256,22	286,76	216,65
	Trim. III	279,19	318,25	228,87
	Trim. IV	266,89	279,81	249,92
TOTAL GENERAL (I + II + III)	Trim. I	2541,03	2864,26	2118,16
	Trim. II	2642,05	3028,16	2141,89
	Trim. III	2575,36	2952,63	2089,15
	Trim. IV	2691,66	2958,01	2341,68

CHELTUIELI ȘI ALTE IEȘIRI DE BANI, PE DESTINAȚII ȘI MEDII

- medii lunare pe o gospodărie, lei -

		Total gospodării	gospodării din:	
			Urban	Rural
I. CHELTUIELI TOTALE (A + B)	<i>Trim. I</i>	1995,83	2222,48	1699,30
	<i>Trim. II</i>	2056,05	2320,65	1713,29
	<i>Trim. III</i>	1994,30	2247,53	1667,93
	<i>Trim. IV</i>	2143,16	2305,92	1929,30
A. Cheltuieli bănești ¹⁾ (1+2+3+4)	<i>Trim. I</i>	1657,90	2056,21	1136,80
	<i>Trim. II</i>	1766,22	2178,90	1231,63
	<i>Trim. III</i>	1728,52	2127,12	1214,80
	<i>Trim. IV</i>	1765,33	2143,46	1268,48
1. Cheltuieli de consum (a+b+c)	<i>Trim. I</i>	1230,00	1518,55	852,51
	<i>Trim. II</i>	1287,39	1569,97	921,34
	<i>Trim. III</i>	1274,56	1545,91	924,86
	<i>Trim. IV</i>	1308,17	1569,25	965,12
a) cheltuieli pentru alimente și băuturi consumate	<i>Trim. I</i>	423,57	507,31	314,01
	<i>Trim. II</i>	482,65	567,54	372,67
	<i>Trim. III</i>	459,21	552,35	339,18
	<i>Trim. IV</i>	457,05	547,84	337,76
- cumpărarea produselor alimentare	<i>Trim. I</i>	410,46	489,77	306,71
	<i>Trim. II</i>	468,91	548,94	365,24
	<i>Trim. III</i>	447,94	535,86	334,64
	<i>Trim. IV</i>	445,47	531,74	332,11
- cheltuieli în unități de alimentație publică	<i>Trim. I</i>	13,11	17,54	7,30
	<i>Trim. II</i>	13,74	18,60	7,43
	<i>Trim. III</i>	11,27	16,49	4,54
	<i>Trim. IV</i>	11,58	16,10	5,65
b) cheltuieli pentru cumpărarea mărfurilor nealimentare	<i>Trim. I</i>	398,15	458,34	319,40
	<i>Trim. II</i>	442,71	517,11	346,32
	<i>Trim. III</i>	480,39	547,06	394,48
	<i>Trim. IV</i>	496,58	554,57	420,39
c) cheltuieli pentru plata serviciilor	<i>Trim. I</i>	408,28	552,90	219,10
	<i>Trim. II</i>	362,03	485,32	202,35
	<i>Trim. III</i>	334,96	446,50	191,20
	<i>Trim. IV</i>	354,54	466,84	206,97
2. Cheltuieli pentru alimente și băuturi neconsumate (rămase în stoc, date în prelucrare, date la animale etc.)	<i>Trim. I</i>	34,02	37,41	29,59
	<i>Trim. II</i>	37,75	42,44	31,66
	<i>Trim. III</i>	44,44	49,79	37,54
	<i>Trim. IV</i>	57,72	64,49	48,81
3. Impozite, contribuții, cotizații, taxe	<i>Trim. I</i>	334,17	462,63	166,12
	<i>Trim. II</i>	343,38	485,20	159,67
	<i>Trim. III</i>	328,98	470,08	147,13
	<i>Trim. IV</i>	322,75	453,85	150,50
din care:				
- impozite pe salarii	<i>Trim. I</i>	125,24	178,58	55,45
	<i>Trim. II</i>	133,57	193,52	55,92
	<i>Trim. III</i>	128,33	187,17	52,50
	<i>Trim. IV</i>	125,47	180,53	53,11

CHELTUIELI ȘI ALTE IEȘIRI DE BANI, PE DESTINAȚII ȘI MEDII (continuare)

		- medii lunare pe o gospodărie, lei -		
		Total gospodării	gospodării din:	
			Urban	Rural
- contribuții de asigurări sociale	Trim. I	111,46	153,81	56,04
	Trim. II	121,23	168,46	60,05
	Trim. III	116,92	164,66	55,41
	Trim. IV	114,54	158,92	56,24
- contribuții pentru ajutorul de șomaj	Trim. I	6,80	9,45	3,34
	Trim. II	6,96	9,72	3,39
	Trim. III	6,79	9,60	3,18
	Trim. IV	6,41	8,87	3,19
- contribuții pentru asigurări de sănătate	Trim. I	67,44	93,63	33,19
	Trim. II	71,06	99,77	33,87
	Trim. III	68,41	97,14	31,39
	Trim. IV	66,43	93,23	31,21
4. Alte cheltuieli bănești	Trim. I	59,71	37,62	88,58
	Trim. II	97,70	81,29	118,96
	Trim. III	80,54	61,34	105,27
	Trim. IV	76,69	55,87	104,05
B. Contravaloarea consumului de produse agroalimentare din resurse proprii	Trim. I	337,93	166,27	562,50
	Trim. II	289,83	141,75	481,66
	Trim. III	265,78	120,41	453,13
	Trim. IV	377,83	162,46	660,82
din care:				
- pentru consumul uman	Trim. I	211,41	149,51	292,37
	Trim. II	183,88	126,45	258,28
	Trim. III	171,66	110,82	250,05
	Trim. IV	207,34	138,08	298,35
II. ÎMPRUMUTURI ȘI CREDITE RESTITUITE, SUME DEPUSE LA C.E.C., BĂNCI ETC.	Trim. I	107,39	142,74	61,16
	Trim. II	113,14	147,84	68,19
	Trim. III	114,77	150,55	68,67
	Trim. IV	118,31	161,75	61,24
III. SOLD ÎN NUMERAR LA SFÂRȘITUL PERIOADEI	Trim. I	437,81	499,04	357,70
	Trim. II	472,86	559,67	360,41
	Trim. III	466,29	554,55	352,55
	Trim. IV	430,19	490,34	351,14
TOTAL GENERAL (I + II + III)	Trim. I	2541,03	2864,26	2118,16
	Trim. II	2642,05	3028,16	2141,89
	Trim. III	2575,36	2952,63	2089,15
	Trim. IV	2691,66	2958,01	2341,68

¹⁾ Inclusiv contravaloarea veniturilor în natură obținute de salariați și beneficiarii de prestații sociale

METODOLOGIE

Veniturile totale cuprind:

-Veniturile bănești

-Veniturile în natură (evaluate în lei)

-Veniturile bănești - ansamblul încasărilor bănești provenite din diferite surse de proveniență pentru care nu există obligația de restituire (exclusiv sumele retrase de la CEC, bănci etc., împrumuturile și creditele primite).

Veniturile din salarii și alte drepturi salariale - ansamblul veniturilor bănești și în natură (evaluate în lei la prețul de vânzare al unității) sub forma salariilor, sporurilor și indemnizațiilor acordate ca procent sau în sume fixe pentru condițiile deosebite de muncă (prevăzute de lege sau prin contracte individuale sau colective de muncă), atât pentru timpul efectiv lucrat în programul normal de lucru sau suplimentar, cât și pentru timpul nelucrat plătit, a premiilor și beneficiilor din profitul net, alte venituri asimilate salariilor, încasate efectiv în luna de referință, indiferent pentru ce perioadă se cuvin, precum și reținerile efectuate (impozite, contribuții, rate pentru mărfuri și împrumuturi etc.).

Veniturile din agricultură - ansamblul încasărilor bănești de la societăți și asociații agricole, din vânzări de produse agroalimentare, animale și păsări (de curte și de casă) și din prestarea unor munci agricole.

Veniturile din activități neagricole independente - ansamblul încasărilor bănești din fapte de comerț, prestări de servicii, practicarea unei meserii, din profesii liberale și din drepturi de proprietate intelectuală.

Veniturile din prestații sociale - ansamblul încasărilor bănești din prestații de protecție socială și anume: veniturile din pensii; alte venituri asimilate pensiilor; indemnizațiile pentru concedii de boală și maternitate; prestațiile din fondul de șomaj; prestațiile familiale; prestațiile de asistență socială și alte prestații.

Veniturile din proprietate - ansamblul încasărilor bănești din cedarea folosinței bunurilor, ca urmare a deținerii de titluri de participare la fondurile închise/deschise de investiții, a depozitelor la CEC, bănci etc. (arendă, chirii, dividende, dobânzi).

Veniturile din vânzarea de active din patrimoniul gospodăriei cuprind ansamblul încasărilor bănești din transferul drepturilor de proprietate asupra valorilor mobiliare și părților sociale, din vânzarea de valută, terenuri, imobile și alte bunuri noi sau vechi care nu sunt din producție proprie.

-Veniturile în natură (evaluate în lei) cuprind:

◆ contravaloarea consumului uman și furajer de produse alimentare și nealimentare provenite din resursele proprii ale gospodăriei (din producție, din stocuri, din muncă, primite în dar etc.). Evaluarea în lei se efectuează la prețurile medii de cumpărare a produselor din luna de referință pe regiuni statistice.

◆ contravaloarea veniturilor în natură obținute de salariați și beneficiarii de prestații sociale (evaluate la prețul de vânzare al zilei).

Cheltuielile totale cuprind:

-Cheltuielile bănești

-Contravaloarea consumului uman și furajer de produse agroalimentare din resursele proprii ale gospodăriei

-Cheltuielile bănești - ansamblul cheltuielilor bănești, indiferent de destinație (inclusiv contravaloarea veniturilor în natură obținute de salariați și beneficiarii de prestații sociale, exclusiv sumele depuse la CEC, banci etc., împrumuturile și creditele restituite) efectuate pentru: cumpărarea produselor alimentare (consumate și neconsumate în perioada de referință), mărfurilor nealimentare și plata serviciilor; investiții; producție; plata impozitelor, taxelor, contribuțiilor, cotizațiilor; alte cheltuieli bănești.

-Contravaloarea consumului uman și furajer de produse alimentare și nealimentare din resursele proprii ale gospodăriilor - expresia valorică a consumului uman și furajer de produse alimentare și a unor produse nealimentare provenite din resursele proprii ale gospodăriei (producția agricolă, stocurile perioadelor precedente, produse prelucrate în gospodărie, produse primite în dar sau pentru muncă etc.).

Cheltuielile totale de consum - ansamblul cheltuielilor efectuate de populație pentru necesitățile de consum curent (produse alimentare, mărfuri nealimentare, servicii) și intrate în consum, contravaloarea consumului uman de produse agroalimentare din resursele proprii ale gospodăriei.

Cheltuielile totale pentru consumul alimentar - ansamblul cheltuielilor bănești și în natură aferente acoperirii necesităților alimentare ale unei gospodării sau persoane, într-o anumită perioadă de timp.

Cheltuielile totale pentru mărfuri nealimentare - ansamblul cheltuielilor bănești și în natură aferente acoperirii necesităților nealimentare ale unei gospodării sau persoane, într-o anumită perioadă de timp.

Cheltuielile pentru plata serviciilor - ansamblul cheltuielilor bănești efectuate de o gospodărie sau o persoană, într-o anumită perioadă de timp, pentru plata serviciilor.

Cheltuielile pentru alimente și băuturi neconsumate - ansamblul cheltuielilor pentru cumpărarea produselor alimentare care nu au fost consumate în luna de referință, rămânând în stoc sau fiind destinate altor scopuri (pentru prelucrare, hrana animalelor și păsărilor, date în dar, pierderi).

Impozite, contribuții, cotizații, taxe - ansamblul cheltuielilor bănești destinate plăților cu caracter obligatoriu către sistemul fiscal (impozite, contribuții, cotizații, taxe).

Informații suplimentare se pot obține din publicația statistică "Veniturile și consumul populației, în trimestrul IV 2009", termen de apariție 30 aprilie 2010.

Următorul comunicat de presă va apărea în luna iulie 2010.