


Populația României pe localități la

1 ianuarie 2015



Disponibilitate: limba română
Data apariției: 28 aprilie 2015
Periodicitate: anual
Se găsește la: Librăria INS
Format: A4 / CD
Preț A4/CD: 7€/ 5€



SCURTĂ PREZENTARE

Populația constituie una din cele mai complexe colectivități statistice datorită diversității caracteristicilor care fac obiectul observării, al modificărilor frecvente în structura și dimensiunea sa. Rațiuni de ordin socio-economic și demografic impun cunoașterea numărului și structurii acesteia la anumite momente. Necesitatea cunoașterii structurii populației după vârstă și sex este dată de importanța acestor caracteristici în definirea rolului și locului fiecărei persoane în procesul reproducerii populației, al activității economice și în general al organizării sociale.

Populația după domiciliu reprezintă numărul persoanelor cu cetățenie română și domiciliu pe teritoriul României, delimitat după criteriile administrativ-teritoriale.

Populația României după domiciliu la 1 ianuarie 2015 a fost de 22279* mii persoane în scădere față de anul anterior cu 67 mii persoane.

La 1 ianuarie 2015 în mediul urban, în cele 320 municipii și orașe, locuiau 12572 mii persoane. Ponderea populației urbane a fost de 56,4%, în scădere ușoară față 1 ianuarie 2014 (56,5%). Scăderea populației a fost mai accentuată în mediul urban (-50,7 mii persoane) decât în mediul rural (-16,3 mii persoane).

În 20 dintre județele țării, populația din **mediul urban** este preponderent feminizată (ponderea populației de sex feminin depășind 52%): Arad, Argeș, Bacău, Bihor, Brașov, Brăila, Buzău, Cluj, Constanța, Dâmbovița, Dolj, Iași, Mureș, Neamț, Prahova, Satu Mare, Sibiu, Timiș, Vrancea și Municipiul București.

*date provizorii.

URBAN



RURAL

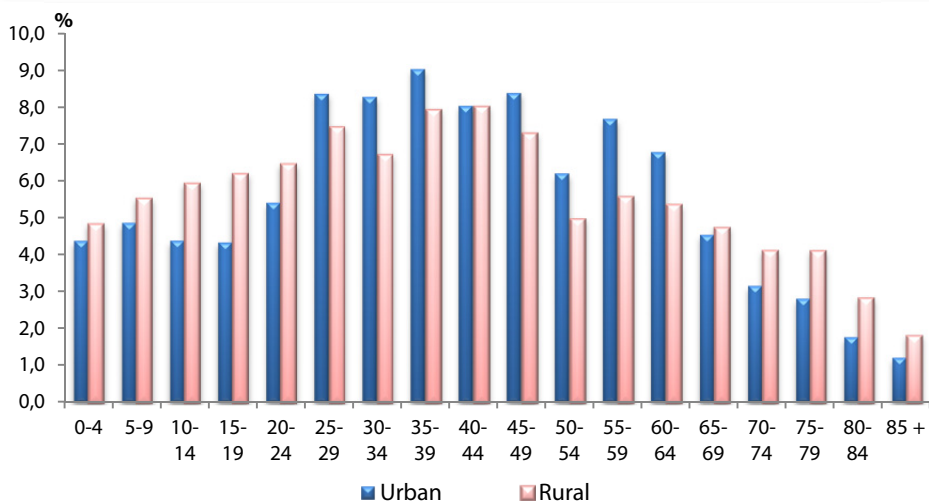


Singurul județ unde populația masculină a fost mai numeroasă decât populația feminină este VASLUI.



În 21 dintre județele țării populația din **mediul rural** este preponderent de sex masculin, respectiv: Alba, Bacău, Bistrița-Năsăud, Botoșani, Brașov, Brăila, Constanța, Covasna, Galați, Gorj, Harghita, Iași, Maramureș, Mehedinți, Mureș, Neamț, Olt, Sibiu, Suceava, Tulcea și Vaslui.

Structura populației după domiciliu pe grupe cincinale de vârstă și medii de rezidență, la 1 ianuarie 2015



Populația în vârstă de 35-49 ani reprezintă circa un sfert din totalul populației după domiciliu a țării. Cea mai ridicată pondere în populația totală, de 8,6%, o dețin persoanele din grupa de vârstă 35-39 ani, urcând chiar la 9,1% în cazul populației din mediul urban. În mediul rural, ponderea cea mai mare revine persoanelor din grupa de vârstă de 40-44 ani (8,0%).

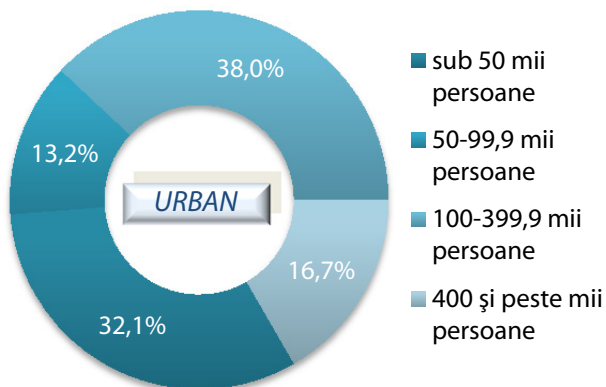
În contrast, copiii de 0-4 ani dețin o pondere semnificativ mai mică, de numai 4,6% în totalul populației după domiciliu.

Populația foarte tânără (de 0-14 ani), deși mai numeroasă în mediul urban (1720,6 mii persoane reprezentând 13,7% din totalul populației urbane) este mai bine reprezentată în rândul populației din mediul rural (1583,8 mii persoane, doar 16,3% în totalul populației rurale).

Populația în vârstă de muncă (15-64 ani) cuprinde 72,7% din populația urbană, în scădere cu 105,3 mii persoane față de 1 ianuarie 2014 și 66,1 % din populația rurală, în creștere cu 5,2 mii persoane.

Populația vârstnică (de 65 ani și peste) deține 17,6% din populația rurală și numai 13,6% din populația municipiilor și orașelor.

Structura populației după domiciliu din mediul urban după mărimea municipiilor și orașelor, la 1 ianuarie 2015



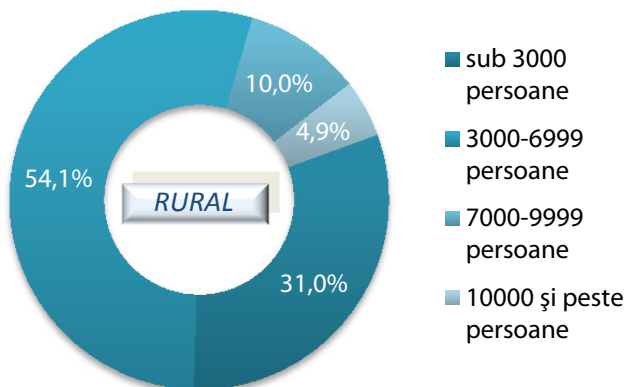
Municipiul București deține 16,7% din populația urbană și 9,4% din populația țării.

În 85,6% din cele 320 municipii și orașe, se înregistra după domiciliu o populație mai mică de 50 mii persoane, reprezentând 18,1% din populația țării și 32,1 % din populația urbană.

Populația orașelor mari (cu peste 100000 persoane cu domiciliul în localitatea respectivă) a scăzut cu 37 mii persoane comparativ cu 1 ianuarie 2014. Aceste orașe dețin 30,9% din totalul populației după domiciliu a țării și 54,7 % din populația urbană.

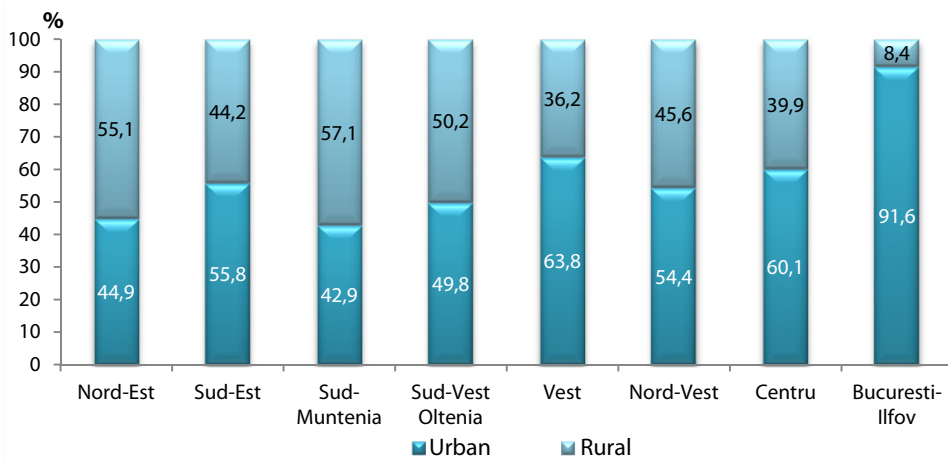
La 1 ianuarie 2015, primele 10 mari orașe (municipii), din punct de vedere al numărului de persoane cu domiciliul în localitatea respectivă, au fost: București (2103346), Iași (357192), Timișoara (333613), Cluj-Napoca (322108), Constanța (319168), Craiova (307022), Galați (305805), Brașov (291195), Ploiești (234969) și Oradea (223237).

Structura populației după domiciliu din mediul rural după mărimea municipiilor și orașelor, la 1 ianuarie 2015



În **mediul rural**, la 1 ianuarie 2015, în cele 2861 de comune locuiau 9707 mii persoane. Mărimea medie a unei comune din punct de vedere al numărului de persoane cu domiciliul în localitatea respectivă a fost, la 1 ianuarie 2015, de 3393 persoane. Față de această medie, valorile individuale variază între 24941 locuitori în comuna Florești (județul Cluj) și 131 locuitori în comuna Bătrâna (județul Hunedoara).

Populația după domiciliu pe regiuni de dezvoltare și medii de rezidență, la 1 ianuarie 2015



Regiunile de dezvoltare București-Ilfov și Vest erau cele mai urbanizate, iar în regiunea Sud Muntenia populația rurală avea cea mai mare pondere (57,1%).

În toate regiunile, numărul femeilor a fost mai mare decât cel al bărbaților; raportul de masculinitate s-a încadrat între 99 bărbați la 100 femei în regiunea Nord-Est și 89 bărbați la 100 femei în regiunea București-Ilfov.

Scăderi ale populației s-au înregistrat în 33 de județe, mai accentuate (cu peste 4,0 mii persoane) în județele Dolj, Hunedoara, Olt, Prahova, Teleorman și în municipiul București (-30,7 mii persoane). Creșteri mai mari ale populației comparativ cu 1 ianuarie 2014 s-au înregistrat în județele Iași (15,8 mii persoane), Ilfov (11,6 mii persoane) și Vaslui (5,2 mii persoane).

Densitatea populației

93,5 locuitori/km²

în ușoară scădere față de 1 ianuarie 2014 (93,7 locuitori/km²)

1 ianuarie 2015