



INSTITUTUL NAȚIONAL DE STATISTICĂ
ROMÂNIA

„statistica este știința statului”

Michel Foucault

CE ne spune
recensământul din
anul 2011 despre

RELIGIE?

- octombrie 2013 -

Urmând o tradiție de peste 150 ani, statistica oficială din România este coordonată și organizată de **Institutul Național de Statistică (INS)**, organ de specialitate al administrației publice centrale aflat în subordinea Guvernului României.

Funcționând într-un cadru de independență profesională și neutralitate politică, **INS** reprezintă principala instituție responsabilă de producerea și diseminarea de statistici oficiale în România.

Misiunea

Activitatea INS este deopotrivă esențială Guvernului, cât și celorlalți coautori ai politicilor publice în scopul cunoașterii societății românești în context european. Cunoașterea societății sub aspectele ei economice și sociale este necesară nu numai statului, ci și investitorilor români și străini, autorităților locale, agenților economici, cercetătorilor sau publicului larg.

Statistica oficială românească este racordată la metodologiile și standardele de investigare a vieții sociale și economice utilizate la nivel internațional și european, fiind parte a Sistemului Statistic European alături de Eurostat (oficiul statistic al Comisiei Europene) și de celelalte institute de statistică din UE28.

Sursa datelor: INS

Date de contact:

INSTITUTUL NAȚIONAL DE STATISTICĂ

B-dul Libertății Nr. 16, sector 5, București

Telefon: 318 18 71; 317 77 70

Fax: 312 48 75

e-mail: romstat@insse.ro

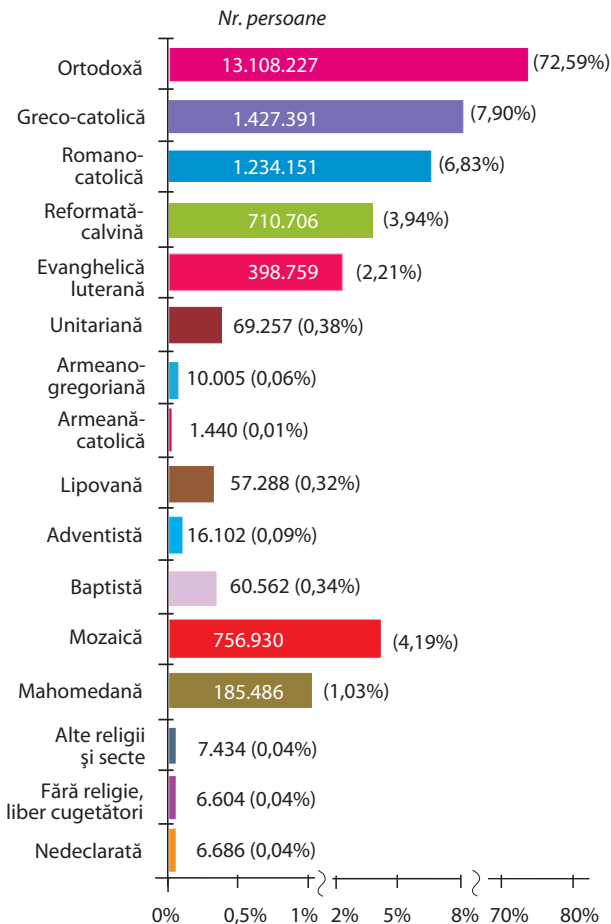
<http://www.insse.ro>

Grafica: INS, Direcția de Editare a Publicațiilor Statistice

Foto copertă: © c.vitty

INS, octombrie 2013

APARTENENȚA RELIGIOASĂ LA RECENSĂMÂNTUL DIN 1930



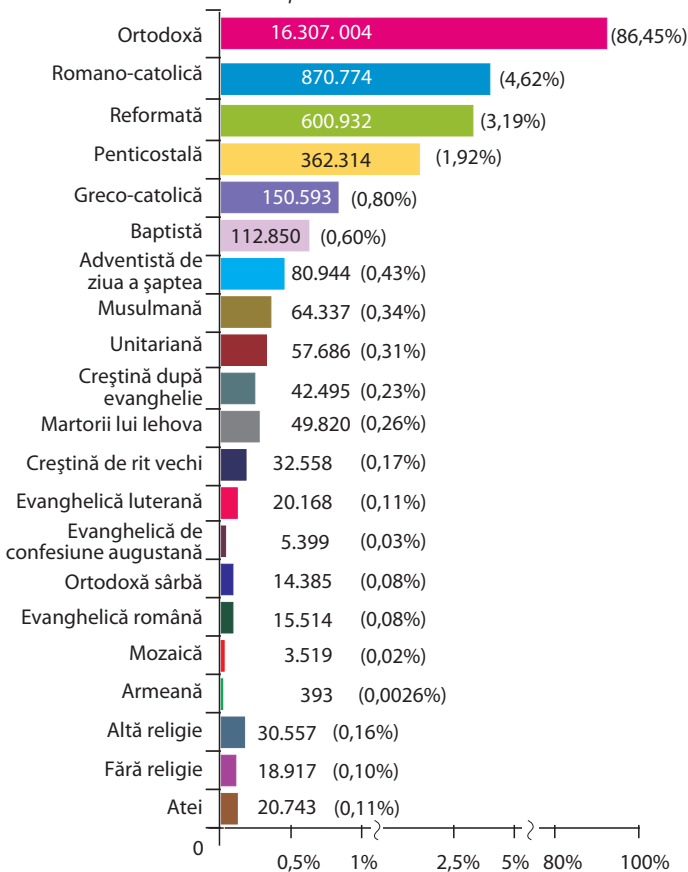
Evoluția numărului de credincioși la recensămintele populației din anii 1992, 2002 și 2011

Total populație recenzată	1992	2002		2011			VM ani
	22810035	21680974	18861902	20121641* P(<15)	P(65+)	15,9%	
	%	%	%	%	%	%	
Ortodoxă	86,81	↘ 86,79	↘ 86,45	14,7	16,6	41,3	
Romano-catolică	5,09	↘ 4,73	↘ 4,62	15,2	16,9	41,0	
Reformată	3,52	↘ 3,23	↘ 3,19	13,4	19,0	42,8	
Penticostală	0,97	↗ 1,50	↗ 1,92	29,9	10,3	31,7	
Greco-catolică	0,98	↘ 0,88	↘ 0,80	12,9	27,7	46,9	
Baptistă	0,48	↗ 0,58	↗ 0,60	16,2	20,2	42,2	
Adventistă de ziua a șaptea	0,34	↗ 0,43	→ 0,43	15,8	22,5	43,1	
Musulmană	0,25	↗ 0,31	↗ 0,34	21,1	9,7	35,4	
Unitariană	0,34	↘ 0,31	→ 0,31	13,1	20,7	43,7	
Creștină după Evanghelie	0,22	↘ 0,21	↗ 0,23	21,9	16,1	37,5	
Martorii lui Iehova	-	-	0,26	11,6	22,9	45,4	
Creștină de rit vechi	0,12	↗ 0,18	↘ 0,17	15,2	17,0	41,8	
Evanghelică lutherană	0,11	↗ 0,13	↘ 0,11	11,1	26,7	47,3	
Evanghelică de confesiune augustină	0,17	↘ 0,04	↘ 0,03	11,3	29,1	47,6	
Ortodoxă sârbă	-	-	0,08	9,5	24,7	47,6	
Evanghelică română	-	0,08	→ 0,08	15,9	21,1	42,1	
Mozaică	0,04	↘ 0,03	↘ 0,02	5,5	45,4	58,6	
Altă religie	0,25	↗ 0,41	↘ 0,16	16,9	12,9	37,8	
Armeană	-	-	0,002	9,7	27,0	48,3	
Fără religie	0,11	↘ 0,06	↗ 0,10	23,4	7,6	32,8	
Atei	0,05	↘ 0,04	↗ 0,11	3,5	9,3	40,0	

* Populația stabilă (înregistrată în formularele „P” + populația colectată indirect din surse administrative).

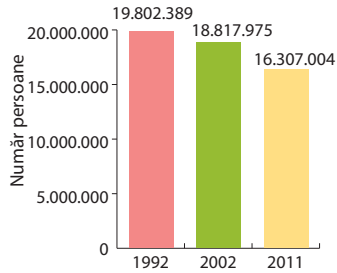
APARTENENȚA RELIGIOASĂ LA RECENSĂMÂNTUL DIN 2011

Nr. persoane

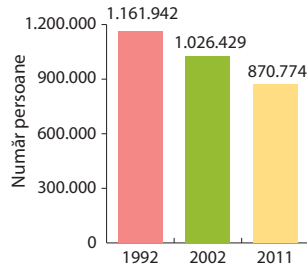


Numărul credincioșilor din România la recensămintele populației din anii 1992, 2002 și 2011

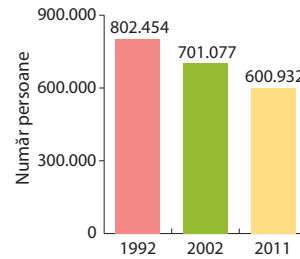
Ortodoxă



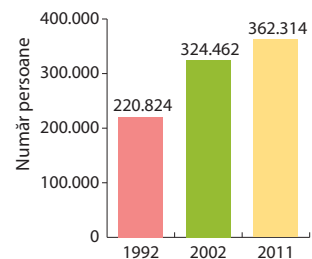
Romano-catolică



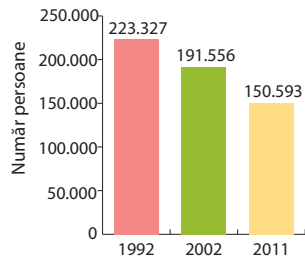
Reformată



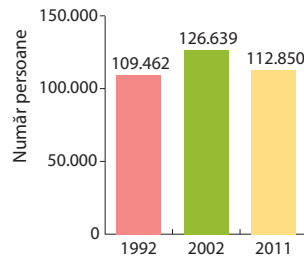
Penticostală



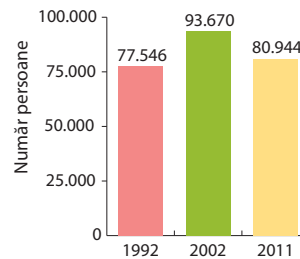
Greco-catolică



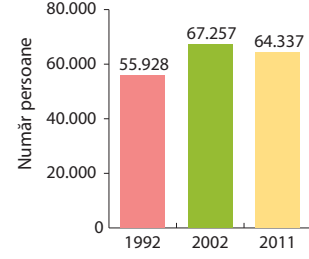
Baptistă



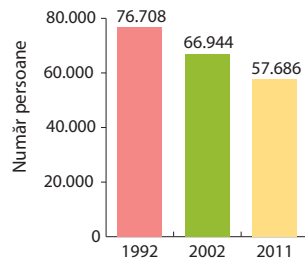
Adventistă de ziua a șaptea



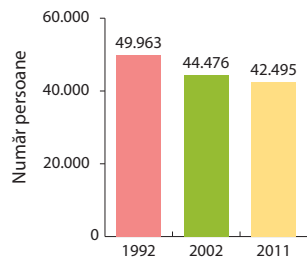
Musulmană



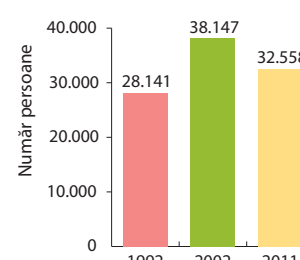
Unitariană



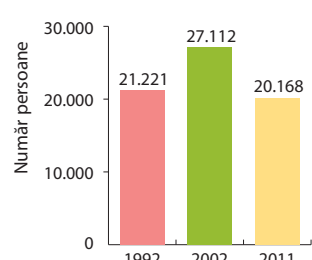
Creștină după evanghelie



Creștină de rit vechi

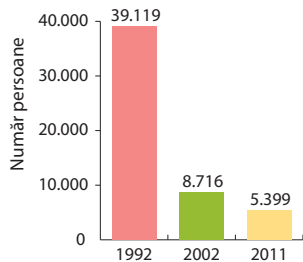


Evanghelică lutherană

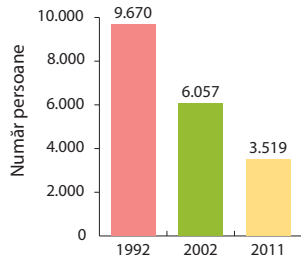


Numărul credincioșilor din România la recensămintele populației din anii 1992, 2002 și 2011 - continuare

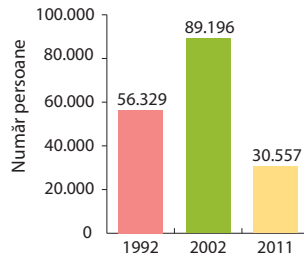
Evanghelică de confesiune augustană



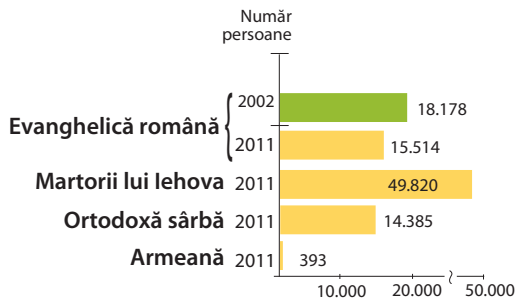
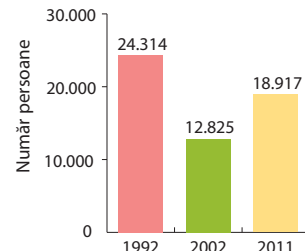
Mosaică



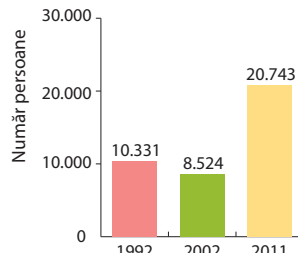
Altă religie



Fără religie



Atei



■ Rezultatele recensământului din anul 1992
■ Rezultatele recensământului din anul 2002
■ Rezultatele recensământului din anul 2011

Ce ne spune recensământul din anul 2011 despre **RELIGIE?**

- notă metodologică -

Religia este unul dintre factorii cei mai importanți în definirea identității unei națiuni. Colectarea informațiilor despre afilierea religioasă alături de etnie și limbă maternă completează tabloul general al societății în care trăim.

Conform legii, acești indicatori au fost măsurați numai pentru persoanele intervievate în cadrul recensământului populației și al locuințelor desfășurat în octombrie 2011. Apartenența religioasă a fost măsurată prin agregarea răspunsurilor obținute pe baza liberei declarații a persoanelor intervievate la întrebarea: "Cărei religii consideră persoana că îi aparține?".

Pentru recensământul populației și al locuințelor din anul 2011 modul de calcul în stabilirea ponderii fiecărui cult în parte s-a făcut prin scăderea populației înscrise la rubrica «informație nedisponibilă» din populația stabilă-total.

Flyerul are ca subiect structura confesională așa cum reiese din recensământul din anul 2011. Aceasta a fost comparată cu rezultatele ultimelor trei recensăminte desfășurate în România conținând informații relevante în ceea ce privește religia, anume cele din anii 2002, 1992 și 1930.

Definiția indicatorilor folosiți:

$P(65+)$ = ponderea persoanelor vârstnice (65 ani și peste) în totalul persoanelor aparținând fiecărui cult religios în parte.

$P(<15)$ = ponderea persoanelor care nu împliniseră 15 ani la momentul de referință al recensământului în totalul persoanelor aparținând fiecărui cult religios în parte.

VM = vârsta medie a persoanelor aparținând fiecărui cult religios în parte calculată ca medie aritmetică a mijloacelor intervalelor, ponderată cu numărul persoanelor de vârsta respectivă.