

TURISM

20

TOURISM

TURISM CUPRINS TABELE

- 20.1** Structurile de primire turistică cu funcțiuni de cazare turistică
- 20.2** Capacitatea de cazare turistică
- 20.3** Structurile de primire turistică cu funcțiuni de cazare turistică și capacitatea de cazare turistică, pe categorii de confort
- 20.4** Sosiri ale turiștilor în structurile de primire turistică cu funcțiuni de cazare turistică
- 20.5** Înoptări în structurile de primire turistică cu funcțiuni de cazare turistică
- 20.6** Capacitatea și activitatea de cazare turistică, pe destinații turistice
- 20.7** Capacitatea și activitatea de cazare turistică, pe forme de proprietate
- 20.8** Indicii de utilizare netă a capacității de cazare turistică în funcțiune
- 20.9** Turismul organizat de agențiile de turism, pe acțiuni turistice și zone turistice
- 20.10** Numărul de turiști, călătorii și înoptări, după motivul principal al călătoriei
- 20.11** Călătoriile internaționale înregistrate la frontierele României
- 20.12** Călătorii în străinătate pentru vacanțe și afaceri, pe țări de destinație
- 20.13** Sosirile vizitatorilor străini în România, pe principalele țări de origine și plecările vizitatorilor români în străinătate
- 20.14** Călătorii interne ale rezidenților pentru vacanțe și afaceri, pe zone turistice, după durata și organizatorul călătoriei

Teritorial

- 20.15** Structurile de primire turistică cu funcțiuni de cazare turistică, pe macroregiuni, regiuni de dezvoltare și județe, la 31 iulie 2007
- 20.16** Capacitatea și activitatea de cazare turistică, pe macroregiuni, regiuni de dezvoltare și județe, în anul 2007

SURSA DATELOR

Cercetări statistice:

- Cercetări statistice exhaustive privind activitatea de turism a persoanelor juridice și fizice. Cercetările se referă la activitatea de cazare turistică, precum și la activitatea agențiilor de turism.
- Cercetare statistică selectivă, referitoare la cererea turistică a rezidenților în România, cu vârsta de cel puțin 15 ani împliniți, dintr-un eșantion reprezentativ de locuințe.

Surse administrative:

- Ministerul Internelor și Reformei Administrative, pentru datele privind călătoriile internaționale înregistrate la frontierele României.

TOURISM TABLES CONTENTS

- Establishments of touristic reception with functions of touristic accommodation*
- Touristic accommodation capacity*
- Establishments of touristic reception with functions of touristic accommodation and touristic accommodation capacity, by category of comfort*
- Tourists arrivals in the establishments of touristic reception with functions of touristic accommodation*
- Overnight stays in the establishments of touristic reception with functions of touristic accommodation*
- Touristic accommodation capacity and activity, by touristic destination*
- Touristic accommodation capacity and activity, by type of ownership*
- Indices of net using the touristic accommodation capacity in function*
- Tourism organized by travel agencies, by touristic action and touristic area*
- Number of tourists, travels and overnight stays, by main purpose of the travel*
- International trips registered at Romania's borders*
- Travels abroad for holidays and business, by destination country*
- Arrivals of foreign visitors in Romania, by main origin countries and departures of Romanian visitors abroad*
- Internal travels of residents for holidays and business, by touristic area, by travel duration and organizer*

Territorial

- Establishments of touristic reception with functions of touristic accommodation, by macroregion, development region and county, on July 31, 2007*
- Touristic accommodation capacity and activity, by macroregion, development region and county, in 2007*

DATA SOURCE

Statistical surveys:

- Exhaustive statistical surveys on tourist activity of natural and legal persons. The survey refer to tourist accommodation activity as well as to travel agency activity.
- Sample statistical survey on tourist demand of residents in Romania aged 15 years at least, based on a representative sample of dwellings.

Administrative sources:

- Ministry of Interior and Administrative Reform, for data on international trips registered at Romania's borders.

PRECIZĂRI METODOLOGICE

ACTIVITATEA DE CAZARE TURISTICĂ

Structură de primire turistică cu funcțiuni de cazare turistică - orice construcție sau amenajare, care furnizează în mod permanent sau sezonier serviciul de cazare și alte servicii specifice pentru turiști.

Vilele turistice, bungalourile și pensiunile turistice - structuri de primire turistică cu funcțiuni de cazare distincte pentru fiecare clădire în parte, chiar dacă au o recepție comună pentru mai multe vile, bungalouri sau pensiuni.

Bungalourile - structuri de cazare turistică de capacitate redusă, realizate, de regulă, din lemn sau materiale similare. Sunt amplasate în perimetrul campingurilor, satelor de vacanță, ca unități independente în cadrul unor stațiuni sau zone turistice sau ca spații complementare pe lângă alte structuri de cazare turistică.

Unitatea de tip căsuță - grup independent de căsuțe turistice care are recepție și conducere administrativă comună.

Pensiunile turistice - structuri de primire turistice, având o capacitate de cazare de până la 10 camere, în mediul rural, totalizând maxim 30 de locuri și până la 20 camere în mediul urban, funcționând în locuințele cetățenilor sau în clădiri independente, care asigură în spații special amenajate cazarea turiștilor și condițiile de pregătire și servire a mesei.

Nu se cuprind în cercetarea statistică, structurile de primire turistică cu funcțiuni de cazare turistică cu o capacitate de cazare instalată de mai puțin de 5 locuri.

Nu se cuprind în structurile de primire turistică cu funcțiuni de cazare turistică: structurile de cazare folosite în exclusivitate de posesori sau chiriași, pe o durată mai mare de un an, indiferent de clasificarea acestora; locuințele secundare ale populației, utilizate în scopuri turistice în mod exclusiv de posesorii acestora; căminele, internatele școlare pe perioada anului școlar; unitățile spitalicești (cu excepția sanatoriilor și altor spații similare ce practică în mod exclusiv activități turistice); vagoanele dormitor; adăposturile și refugiile montane și similare; barăcile și dormitoarele pentru muncitori; căminele de bătrâni și casele de copii.

În numărul structurilor de primire turistică cu funcțiuni de cazare turistică au fost cuprinse structurile existente la 31 iulie, din anul respectiv. Se exclud structurile a căror activitate a fost întreruptă în vederea realizării unor reparații capitale sau pentru modificări importante ale capacității de cazare sau / și a categoriei de încadrare.

Locurile aferente structurilor de primire turistică cu funcțiuni de cazare turistică complementare (căsuțe, terenuri de camping etc.) la o structură de cazare turistică de bază (hotel, motel, camping etc.) și utilizarea acestor locuri sunt cuprinse la structura de bază.

METHODOLOGICAL NOTES

TOURISTIC ACCOMMODATION ACTIVITY

Establishment of touristic reception with functions of touristic accommodation - any building or settlement which provides permanently or seasonally the tourists with accommodation and other specific services.

Touristic villas, bungalows and boarding houses - establishments of touristic reception with functions of accommodation, distinct for each building, even if they have the same reception for several villas, bungalows or touristic boarding houses.

Bungalows - low capacity establishments of touristic accommodation, usually made of wood or similar materials. They are placed inside campings, holiday villages, as independent units inside spas or touristic areas, or as complementary spaces besides other structures of touristic accommodation.

Houselet-type unit - independent group of touristic houselets which has the same reception and administrative management.

The boarding houses - tourist reception establishments with accommodation capacity of until 10 rooms, in rural area, having in total maximum 30 places and until 20 rooms in urban area, functioning in citizens' dwellings or in independent buildings, which ensure in special arranged places, tourist accommodation and conditions of preparing and serving meal.

There are not included in the statistical survey, establishments of touristic reception having functions of touristic accommodation with accommodation capacity of less than 5 places.

Establishments of touristic reception with functions of touristic accommodation do not include: establishments of accommodation used exclusively by owners or tenants, during more than one year, no matter of their classification; population secondary dwellings used for touristic purposes exclusively by their owners; hostels, boarding - schools during school year; hospital units (excepting sanatoria and other similar spaces exclusively practising touristic activities); sleeping cars; mountain shelters and refuges and similar; huts and bedrooms for workers; elderly people hostels and orphanages.

Establishments of touristic reception with functions of touristic accommodation included establishments existing on July 31, of respective year. There are excluded establishments whose activity was interrupted in order to achieve some capital repairs or to change the accommodation capacity and / or category.

Basic unit also includes **places afferent to the establishments of touristic reception with functions of touristic accommodation** (houselets, camping grounds a.s.o.) **complementary** to a basic establishment of touristic accommodation (hotel, motel, camping a.s.o.) and their use.

Capacitatea de cazare turistică existentă (instalată) reprezintă numărul de locuri de cazare de folosință turistică înscrise în ultimul act de recepție, omologare sau clasificare al structurii de primire turistică cu funcțiuni de cazare turistică, exclusiv paturile suplimentare care se pot instala în caz de necesitate. Sunt luate în calcul numărul de locuri din structurile existente la 31 iulie, din anul respectiv.

Capacitatea de cazare turistică în funcțiune (exprimată în locuri-zile) reprezintă numărul de locuri de cazare puse la dispoziția turiștilor de către structurile de primire turistică cu funcțiuni de cazare turistică, înmulțit cu numărul de zile cât sunt deschise structurile în perioada considerată. Se exclud locurile din camerele sau structurile închise temporar din lipsă de turiști, pentru reparații sau pentru alte motive.

Indicii de utilizare netă a capacității de cazare turistică în funcțiune se calculează prin raportarea numărului de înoptări realizate, la capacitatea de cazare turistică în funcțiune, din perioada respectivă.

ACTIVITATEA AGENȚIILOR DE TURISM

Acțiunea turistică reprezintă modalitatea specifică de desfășurare și condițiile asigurate de operatorul economic organizator pe parcursul călătoriei turistului.

Turiștii participanți la o acțiune turistică sunt persoanele care beneficiază de serviciile oferite și vândute de operatorul economic care organizează activitatea turistică respectivă.

Numărul turiștilor - zile pentru o acțiune turistică se determină prin înmulțirea numărului persoanelor participante, cu durata efectivă în zile a acțiunii respective.

Durata medie a sejurului s-a calculat din împărțirea numărului de turiști - zile la numărul de turiști.

CĂLĂTORIILE INTERNAȚIONALE ÎNREGISTRATE LA FRONTIERELE ROMÂNIEI

Vizitator internațional este, din punct de vedere statistic, orice persoană care călătorește către o țară, alta decât aceea în care își are reședința, pentru o perioadă care să nu depășească 12 luni, scopul principal al vizitei fiind altul decât exercitarea unei activități remunerate în țara vizitată.

Sosirile cuprind numărul vizitatorilor străini înregistrați la intrarea în țară; **Plecările** cuprind numărul vizitatorilor români care călătoresc în străinătate și sunt înregistrați la ieșirea din țară. Aceeași persoană din străinătate poate realiza, în perioada respectivă, mai multe călătorii în țară, fiind înregistrată de fiecare dată ca o nouă sosire. În același mod se procedează la plecările vizitatorilor români în străinătate.

Următoarele categorii de călători sunt excluse din sosirile și plecările vizitatorilor internaționali: persoanele care intră sau ies din țară ca migranți; diplomații, reprezentanții consulari și membrii forțelor armate când se deplasează spre/dinspre locul unde trebuie să-și exercite misiunea într-o altă țară; refugiații sau nomazii.

Existing (installed) touristic accommodation capacity represents the number of touristic accommodation places recorded in the last reception, homologation or classification document of the establishment of touristic reception with functions of touristic accommodation, excluding additional beds which could be settled if necessary. There are taken into calculation the number of places of the establishments existing on July 31, of respective year.

Touristic accommodation capacity in function (expressed in places-days) represents the number of accommodation places made available for tourists by establishments of touristic reception with functions of touristic accommodation, multiplied with the number of days when the establishments are opened during the respective period. Places in rooms or establishments temporarily closed because of lack of tourists, for repairs or other reasons, are excluded.

Indices of net using the touristic accommodation capacity in function are calculated by dividing the total number of overnight stays with the touristic accommodation capacity in function, in the respective period.

TRAVEL AGENCIES ACTIVITY

Touristic action represents the specific developing mode and the conditions ensured by organising economic operator all along the tourist's travel.

Tourists participating in touristic action are the persons who benefit of services provided and sold by economic operator organizing the respective touristic activity.

Number of tourists - days for a touristic action is determined by multiplying the number of participating persons with effective duration in days of respective actions.

The average duration of the travel was calculated by dividing the number of tourists - days to the number of tourists.

INTERNATIONAL TRIPS REGISTERED AT ROMANIA'S BORDERS

International visitor is, from statistical viewpoint, any person who travels to one country, other than the one where his residence is usually placed, for a period not exceeding 12 months; the main purpose of his visit is another one than carrying out an activity remunerated within the visited country.

Arrivals include the number of foreign visitors registered at the border; **Departures** include the number of Romanian visitors who travel abroad, registered at the border. The same foreign person can achieve, in the respective period, several trips in the country, a new arrival being registered each time. The same is carried out for departures of Romanian visitors abroad.

The following categories of travellers are excluded from international visitors arrivals and departures: persons who enter or leave the country as migrants; diplomats, consular representatives and members of the armed forces when travelling from their country of origin towards their mission place in another country; refugees or nomads.

CEREREA TURISTICĂ A REZIDENȚILOR ÎN ROMÂNIA

Sfera de cuprindere a anchetei o constituie persoanele rezidente în România, cu vârsta de cel puțin 15 ani împliniți, din cadrul unui eșantion reprezentativ de gospodării.

Înregistrarea datelor se face prin metoda interviului față în față, rolul principal revenind anchetatorilor, care se deplasează la locuințele cuprinse în eșantionul anchetei.

Se obțin informații referitoare la numărul de turiști, călătorii și înoptări efectuate de rezidenții din România pentru plecările în vacanțe (odihnă, recreere, vizite la prieteni și rude) și pentru afaceri și motive profesionale.

Eșantionul anchetei cuprinde 8728 locuințe/trimestru, volumul lui fiind calculat pentru o probabilitate de garantare a rezultatelor de 95% și o eroare de reprezentativitate de $\pm 5\%$, asigurând reprezentativitatea la nivel național pentru variabilele esențiale ale anchetei (persoanele de 15 ani și peste, pe sexe și medii de rezidență - urban, rural).

Se exclud călătoriile având ca scop exercitarea unei activități remunerate în locul vizitat, precum și călătoriile fără înoptare în locul vizitat.

TOURISM DEMAND OF RESIDENTS IN ROMANIA

The coverage of the survey consists in the residents in Romania aged 15 years at least, included in a representative sample of households.

Data are registered by means of face to face interview method, the main role being held by the surveyors who go to the dwellings included in the survey sample.

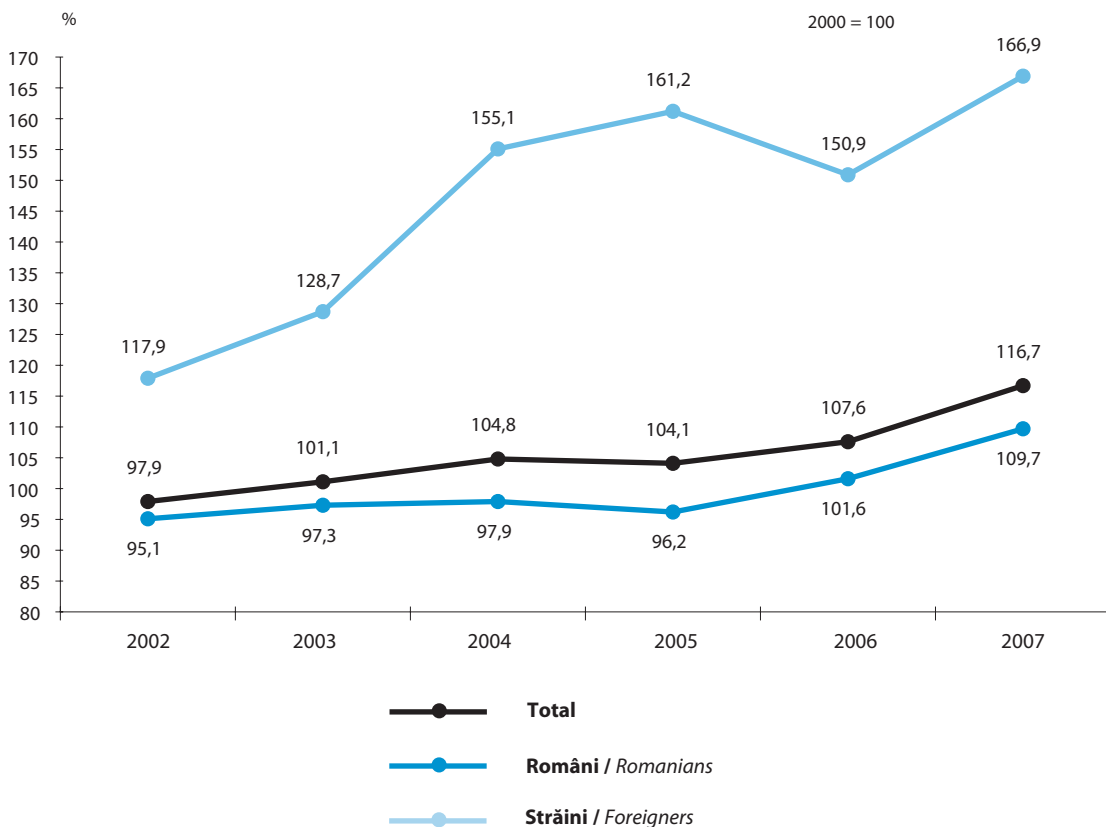
There are obtained information on the number of tourists, trips and overnight stays of the residents in Romania for holidays (rest, recreation, visits to friends and relatives) as well as for business and professional reasons.

The survey sample includes 8728 dwellings/quarter, its volume being calculated for 95% probability of results guarantee and $\pm 5\%$ representativity error, providing the representativeness at national level for key variables of the survey (persons aged 15 years and over, by gender and residence area - urban, rural).

There are excluded the trips having as purpose a remunerated activity in the visited place, as well as trips without overnight stay in the visited place.

20.G1

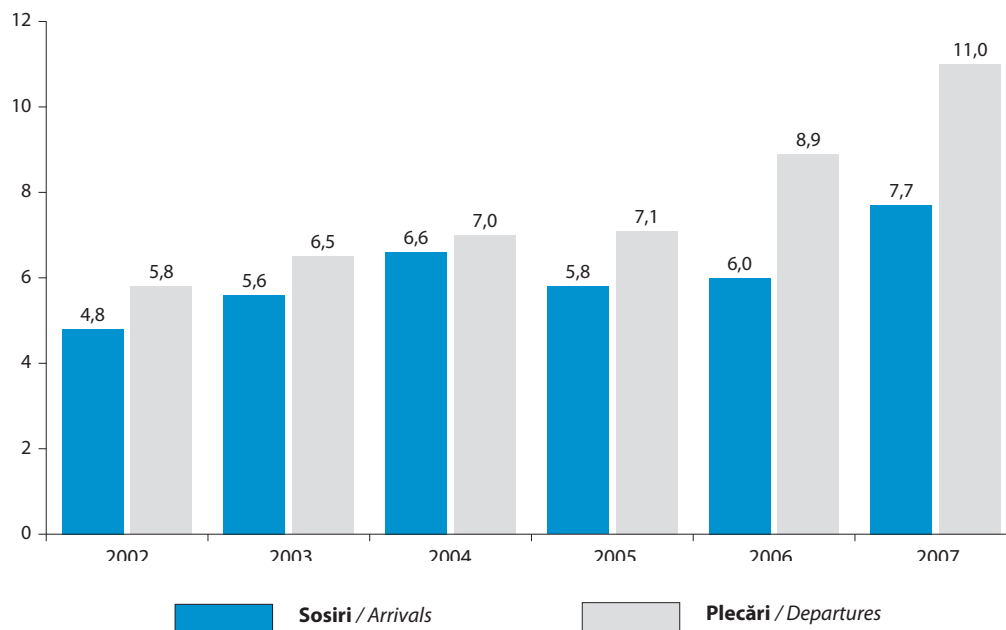
ÎNNOPTĂRILE ÎN STRUCTURILE DE PRIMIRE TURISTICĂ CU FUNCȚIUNI DE CAZARE TURISTICĂ OVERNIGHT STAYS IN THE ESTABLISHMENTS OF TOURISTIC RECEPTION WITH FUNCTIONS OF TOURISTIC ACCOMMODATION



20.G2

CĂLĂTORIILE INTERNAȚIONALE ÎNREGISTRATE LA FRONTIERELE ROMÂNIEI INTERNATIONAL TRIPS REGISTERED AT ROMANIA'S BORDERS

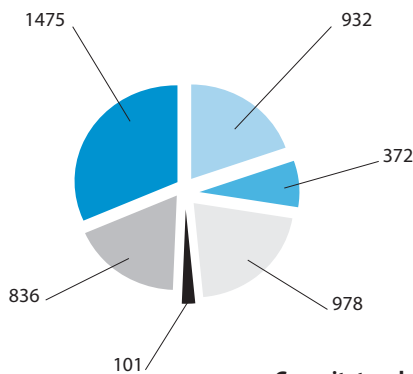
milioane / million



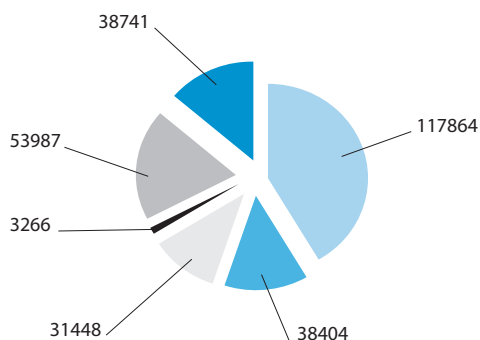
20.G3

STRUCTURILE DE PRIMIRE TURISTICĂ CU FUNCȚIUNI DE CAZARE TURISTICĂ ȘI CAPACITATEA DE CAZARE TURISTICĂ, PE DESTINAȚII TURISTICE, ÎN ANUL 2007 ESTABLISHMENTS OF TOURISTIC RECEPTION WITH FUNCTIONS OF TOURISTIC ACCOMMODATION AND TOURISTIC ACCOMMODATION CAPACITY, BY TOURISTIC DESTINATIONS, IN 2007

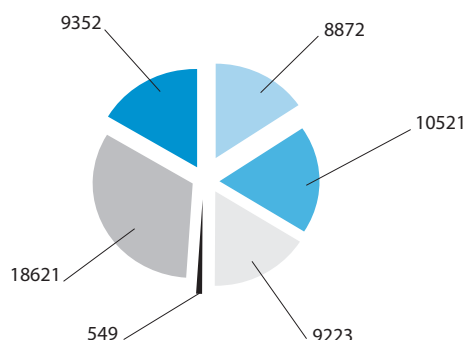
Structuri de primire turistică cu funcțiuni de cazare turistică (număr)
Establishments of touristic reception with functions of touristic accommodation (number)



Capacitatea de cazare existentă (locuri)
Existing accommodation capacity (places)



Capacitatea de cazare în funcțiune (mii locuri - zile)
Accommodation capacity in function (thou places - days)



Litoral¹⁾
Seaside¹⁾

Stațiuni balneare
Spas

Stațiuni montane
Mountain resorts

Delta Dunării²⁾
Danube Delta²⁾

Orașe reședință de județ³⁾
County residence towns³⁾

Alte localități
Other localities

¹⁾ Exclusiv orașul Constanța. / Excluding Constanța town.

²⁾ Inclusiv municipiul Tulcea. / Including Tulcea Municipality.

³⁾ Inclusiv municipiul București și exclusiv municipiul Tulcea. / Including Bucharest Municipality and excluding Tulcea Municipality.

20.1 STRUCTURILE DE PRIMIRE TURISTICĂ CU FUNCȚIUNI DE CAZARE TURISTICĂ
STRUCTURES OF TOURISTS RECEPTION WITH FUNCTIONS OF TOURISTS ACCOMMODATION

număr unități / number of units

	1990	1991	1992	1993	1994	1995	1996	1997	1998	1999	2000	2001	2002	2003	2004	2005	2006	2007
Total	3213¹⁾	3329¹⁾	3277	2682	2840	2905	2965	3049	3127	3250	3121	3266	3338	3569	3900	4226	4710	4694
Hoteluri și moteluri <i>Hotels and motels</i>	830	822	856	890	924	929	924	935	933	931	943	968	974	1029	1077	1154	1220	1231
Hoteluri pentru tineret <i>Hotels for youth</i>	1	3	1	4	10	25	34	35
Hosteluri <i>Hostels</i>	2	7	11	15	21	33	41	44
Hanuri turistice <i>Tourists inns</i>	131	107	89	31	20	21	20	20	19	22	23	18	16	16	15	11	9	6
Cabane turistice <i>Tourists chalets</i>	226	191	190	171	179	175	170	174	167	165	161	158	140	138	132	113	116	108
Campinguri și unități tip căsuță <i>Campings and houselet-type units</i>	217	186	142	139	133	141	137	137	138	142	140	132	129	134	125	124	121	111
Vile turistice și bungalouri <i>Tourists villas and bungalows</i>	1551	1828	1817	1255	1279	1324	1308	1275	1203	1145	1066	1016	928	941	970	1021	1040	974
Tabere de elevi și preșcolari <i>School and pre-school camps</i>	203	192	183	180	188	186	188	184	179	176	172	168	168	157	157	151	128	115
Pensiuni turistice urbane <i>Urban touristic boarding houses</i>	-	-	-	16	116	128	155	160	270	322	201	244	271	328	461	597	702	736
Pensiuni turistice rurale <i>Rural touristic boarding houses</i>	61	159	213	341	400	536	682	781	892	956	1259	1292
Popasuri turistice <i>Tourist halting places</i>	6	10	11	15	25	29	31	30
Sate de vacanță <i>Holiday villages</i>	1	1	1	1	1	1	1	1	1	2	2	3	2	3
Spații de cazare pe nave <i>Ships accommodation spaces</i>	1	4	4	5	5	5	6	9	13	9	7	9

Notă: Din anul 2006, în cabanele turistice s-au inclus și cabane de vânătoare (pescuit).

Note : Starting with 2006 the touristic chalets include the hunting (fishing) chalets.

¹⁾ Datele pe total cuprind unități școlare și locuințe contractate pentru cazare turistică.

¹⁾ Data per total comprise school units and dwellings contracted for tourists accommodation .

20.2 CAPACITATEA DE CAZARE TURISTICĂ
TOURISTS ACCOMMODATION CAPACITY

	1990	1991	1992	1993	1994	1995	1996	1997	1998	1999	2000	2001	2002	2003	2004	2005	2006	2007
	Existență (locuri) / Existing (places)																	
Total	353236¹⁾	312407¹⁾	302533	293036	292479	289539	288206	287943	287268	282806	280005	277047	272596	273614	275941	282661	287158	283701
Hoteluri și moteluri <i>Hotels and motels</i>	167979	167568	169857	170430	171497	170329	170178	169479	168683	167477	163907	163779	163095	164571	166362	169755	173496	174471
Hoteluri pentru tineret <i>Hotels for youth</i>	16	80	20	202	486	1487	2282	2059
Hosteluri <i>Hostels</i>	91	285	305	424	694	987	1240	1463
Hanuri turistice <i>Tourists inns</i>	8036	5922	4776	1593	917	908	702	729	687	788	836	526	422	378	385	292	278	186
Cabane turistice <i>Tourists chalets</i>	12430	9788	9412	8145	8726	8218	7732	7805	8066	7966	7972	7523	6176	6361	6215	5961	5875	5574
Campinguri și unități tip căsuță <i>Campings and houselet-type units</i>	46473	35981	32649	36698	32384	33641	34188	34404	34343	32872	35155	33530	34440	32952	31259	30795	31235	29126
Vile turistice și bungalouri <i>Tourists villas and bungalows</i>	46757	42268	38554	31266	32501	30616	29490	28965	28429	26386	24351	23169	21253	21233	20961	20120	20703	19794
Tabere de elevi și preșcolari <i>School and pre-school camps</i>	46598	50770	47285	44665	45668	44678	44075	43333	42719	41400	40149	38398	34964	32821	30198	28916	23227	20320
Pensiuni turistice urbane <i>Urban touristic boarding houses</i>	-	-	-	239	748	1117	1447	1899	2854	3752	3197	3758	4378	5670	8100	10910	12546	13429
Pensiuni turistice rurale <i>Rural touristic boarding houses</i>	332	783	1003	1643	3544	4748	6219	7510	9405	11151	14551	15448
Popasuri turistice <i>Tourist halting places</i>	263	729	785	877	1226	1485	1114	1152
Sate de vacanță <i>Holiday villages</i>	38	32	32	36	36	36	36	36	36	56	56	266	110	160
Spații de cazare pe nave <i>Ships accommodation spaces</i>	30	510	448	486	488	486	503	559	594	536	501	519
	În funcțiune (mii locuri-zile) / In function (thou places-days)																	
Total	77022¹⁾	64124¹⁾	55870	57434	53255	53540	53639	52027	53164	51275	50197	51882	50752	51632	53989	54979	56500	57138
Hoteluri și moteluri <i>Hotels and motels</i>	46787	42185	38123	40800	38447	37906	37972	36940	37481	36450	35136	35887	35909	36973	38050	38693	39471	40247
Hoteluri pentru tineret <i>Hotels for youth</i>	4	17	9	27	134	285	499	567
Hosteluri <i>Hostels</i>	33	101	117	131	188	258	320	384
Hanuri turistice <i>Tourists inns</i>	2251	1620	1187	499	146	125	111	137	129	112	59	71	56	46	45	50	41	36
Cabane turistice <i>Tourists chalets</i>	3638	2991	2121	2154	1833	1813	1886	1845	1926	1943	1970	1880	1506	1567	1642	1448	1371	1389
Campinguri și unități tip căsuță <i>Campings and houselet-type units</i>	5106	3252	2377	2814	2756	3186	3288	2789	2732	2883	2819	2802	2920	2419	2223	1906	1559	1259
Vile turistice și bungalouri <i>Tourists villas and bungalows</i>	13328	8736	7016	5553	4404	4303	4042	3928	4221	3184	2834	2777	2474	2515	2626	2737	3022	2901
Tabere de elevi și preșcolari <i>School and pre-school camps</i>	3776	5298	5046	5584	5429	5821	5780	5525	5578	5241	5523	6029	5124	4553	4388	3592	2988	2277
Pensiuni turistice urbane <i>Urban touristic boarding houses</i>	-	-	-	30	234	370	467	587	751	956	865	1027	1191	1607	2321	3173	3745	4153
Pensiuni turistice rurale <i>Rural touristic boarding houses</i>	4	73	166	248	482	805	1106	1270	1615	2132	2528	3188	3626
Popasuri turistice <i>Tourist halting places</i>	58	91	91	84	143	174	184	176
Sate de vacanță <i>Holiday villages</i>	6	12	12	13	13	13	14	13	13	17	14	49	39	47
Spații de cazare pe nave <i>Ships accommodation spaces</i>	8	97	85	11	77	81	72	78	83	86	73	76

Notă: Din anul 2006, în cabanele turistice s-au inclus și cabane de vânatoare (pescuit).

Note: Starting with 2006 the touristic chalets include the hunting (fishing) chalets.

¹⁾ Datele pe total cuprind unități școlare și locuințe contractate pentru cazare turistică.

¹⁾ Data per total comprise school units and dwellings contracted for tourists accommodation.

20.3 STRUCTURILE DE PRIMIRE TURISTICĂ CU FUNCȚIUNI DE CAZARE TURISTICĂ ȘI CAPACITATEA DE CAZARE TURISTICĂ, PE CATEGORII DE CONFORT
STRUCTURES OF TOURISTS RECEPTION WITH FUNCTIONS OF TOURISTS ACCOMMODATION
AND TOURISTS ACCOMMODATION CAPACITY, BY CATEGORY OF COMFORT

	1994						
	Total	Categoriile de confort:					
		Categories of comfort:					
	5 stele 5 stars	4 stele 4 stars	3 stele 3 stars	2 stele 2 stars	1 stea 1 star	Neclasificate Not classified	
Structuri de primire turistică cu funcțiuni de cazare turistică¹⁾ (număr) <i>Structures of tourists reception with functions of tourists accommodation¹⁾ (number)</i>							
Total	2840	1	72	209	679	900	979
Hoteluri / Hotels	811	-	7	74	379	239	112
Moteluri / Motels	113	-	-	4	42	51	16
Hoteluri pentru tineret / Hotels for youth
Hosteluri / Hostels
Hanuri turistice / Tourists inns	20	-	-	-	-	-	20
Cabane turistice / Tourists chalets	179	-	-	3	12	38	126
Campinguri și unități tip căsuță / Campings and houselet-type units	133	-	-	1	9	59	64
Vile turistice și bungalouri / Tourists villas and bungalows	1279	1	65	112	222	508	371
Tabere de elevi și preșcolari / School and pre-school camps	188	-	-	-	-	-	188
Pensiuni turistice urbane / Urban touristic boarding houses	116	-	-	15	14	5	82
Pensiuni turistice rurale / Rural touristic boarding houses	-	-	-	-	-	-	-
Popasuri turistice / Tourist halting places
Sate de vacanță / Holiday villages	1	-	-	-	1	-	-
Spații de cazare pe nave / Ships accommodation spaces	-	-	-	-	-	-	-
Capacitatea de cazare existentă¹⁾ (locuri) <i>Existing accommodation capacity¹⁾ (places)</i>							
Total	292479	22	3610	19471	107634	74785	86957
Hoteluri / Hotels	164721	-	3045	17494	95027	35014	14141
Moteluri / Motels	6776	-	-	166	2881	2925	804
Hoteluri pentru tineret / Hotels for youth
Hosteluri / Hostels
Hanuri turistice / Tourists inns	917	-	-	-	-	-	917
Cabane turistice / Tourists chalets	8726	-	-	54	711	2060	5901
Campinguri și unități tip căsuță / Campings and houselet-type units	32384	-	-	676	5039	19719	6950
Vile turistice și bungalouri / Tourists villas and bungalows	32501	22	565	879	3808	14999	12228
Tabere de elevi și preșcolari / School and pre-school camps	45668	-	-	-	-	-	45668
Pensiuni turistice urbane / Urban touristic boarding houses	748	-	-	202	130	68	348
Pensiuni turistice rurale / Rural touristic boarding houses	-	-	-	-	-	-	-
Popasuri turistice / Tourist halting places
Sate de vacanță / Holiday villages	38	-	-	-	38	-	-
Spații de cazare pe nave / Ships accommodation spaces	-	-	-	-	-	-	-
Capacitatea de cazare în funcțiune (mii locuri-zile) <i>Accommodation capacity in function (thou places-days)</i>							
Total	53255	5	1426	5049	23200	12028	11547
Hoteluri / Hotels	36908	-	1275	4668	20556	7540	2869
Moteluri / Motels	1539	-	-	55	686	644	154
Hoteluri pentru tineret / Hotels for youth
Hosteluri / Hostels
Hanuri turistice / Tourists inns	146	-	-	-	-	-	146
Cabane turistice / Tourists chalets	1833	-	-	29	225	394	1185
Campinguri și unități tip căsuță / Campings and houselet-type units	2756	-	-	48	703	1481	524
Vile turistice și bungalouri / Tourists villas and bungalows	4404	5	151	187	985	1942	1134
Tabere de elevi și preșcolari / School and pre-school camps	5429	-	-	-	-	-	5429
Pensiuni turistice urbane / Urban touristic boarding houses	234	-	-	62	39	27	106
Pensiuni turistice rurale / Rural touristic boarding houses	-	-	-	-	-	-	-
Popasuri turistice / Tourist halting places
Sate de vacanță / Holiday villages	6	-	-	-	6	-	-
Spații de cazare pe nave / Ships accommodation spaces	-	-	-	-	-	-	-

¹⁾ Existentă la 31 iulie. / Existing on July, 31.

20.3 STRUCTURILE DE PRIMIRE TURISTICĂ CU FUNCȚIUNI DE CAZARE TURISTICĂ ȘI CAPACITATEA DE CAZARE TURISTICĂ, PE CATEGORII DE CONFORT - continuare
STRUCTURES OF TOURISTS RECEPTION WITH FUNCTIONS OF TOURISTS ACCOMMODATION AND TOURISTS ACCOMMODATION CAPACITY, BY CATEGORY OF COMFORT - continued

	1995						
	Total	Categorii de confort:					
		Categories of comfort:					
	5 stele 5 stars	4 stele 4 stars	3 stele 3 stars	2 stele 2 stars	1 stea 1 star	Neclasificate Not classified	
Structuri de primire turistică cu funcțiuni de cazare turistică¹⁾ (număr) <i>Structures of tourists reception with functions of tourists accommodation¹⁾ (number)</i>							
Total	2905	3	80	220	697	997	908
Hoteluri / Hotels	813	-	12	73	379	265	84
Moteluri / Motels	116	-	-	4	45	52	15
Hoteluri pentru tineret / Hotels for youth
Hosteluri / Hostels
Hanuri turistice / Tourists inns	21	-	-	-	-	-	21
Cabane turistice / Tourists chalets	175	-	-	3	13	42	117
Campinguri și unități tip căsuță / Campings and houselet-type units	141	-	-	1	11	64	65
Vile turistice și bungalouri / Tourists villas and bungalows	1324	3	68	122	230	563	338
Tabere de elevi și preșcolari / School and pre-school camps	186	-	-	-	-	-	186
Pensiuni turistice urbane / Urban touristic boarding houses	128	-	-	17	18	11	82
Pensiuni turistice rurale / Rural touristic boarding houses	-	-	-	-	-	-	-
Popasuri turistice / Tourist halting places
Sate de vacanță / Holiday villages	1	-	-	-	1	-	-
Spații de cazare pe nave / Ships accommodation spaces	-	-	-	-	-	-	-
Capacitatea de cazare existentă¹⁾ (locuri) <i>Existing accommodation capacity¹⁾ (places)</i>							
Total	289539	34	4399	18268	106649	81119	79070
Hoteluri / Hotels	163828	-	3758	16452	92689	41950	8979
Moteluri / Motels	6501	-	-	166	2661	2921	753
Hoteluri pentru tineret / Hotels for youth
Hosteluri / Hostels
Hanuri turistice / Tourists inns	908	-	-	-	-	-	908
Cabane turistice / Tourists chalets	8218	-	-	54	778	2088	5298
Campinguri și unități tip căsuță / Campings and houselet-type units	33641	-	-	416	5946	19563	7716
Vile turistice și bungalouri / Tourists villas and bungalows	30616	34	641	899	4370	14420	10252
Tabere de elevi și preșcolari / School and pre-school camps	44678	-	-	-	-	-	44678
Pensiuni turistice urbane / Urban touristic boarding houses	1117	-	-	281	173	177	486
Pensiuni turistice rurale / Rural touristic boarding houses	-	-	-	-	-	-	-
Popasuri turistice / Tourist halting places
Sate de vacanță / Holiday villages	32	-	-	-	32	-	-
Spații de cazare pe nave / Ships accommodation spaces	-	-	-	-	-	-	-
Capacitatea de cazare în funcțiune (mii locuri-zile) <i>Accommodation capacity in function (thou places-days)</i>							
Total	53540	8	1547	5004	21872	14722	10387
Hoteluri / Hotels	36470	-	1377	4587	19212	9621	1673
Moteluri / Motels	1436	-	-	56	614	626	140
Hoteluri pentru tineret / Hotels for youth
Hosteluri / Hostels
Hanuri turistice / Tourists inns	125	-	-	-	-	-	125
Cabane turistice / Tourists chalets	1813	-	-	24	234	574	981
Campinguri și unități tip căsuță / Campings and houselet-type units	3186	-	-	51	790	1748	597
Vile turistice și bungalouri / Tourists villas and bungalows	4303	8	169	199	938	2105	884
Tabere de elevi și preșcolari / School and pre-school camps	5821	-	-	-	-	-	5821
Pensiuni turistice urbane / Urban touristic boarding houses	370	-	1	83	72	48	166
Pensiuni turistice rurale / Rural touristic boarding houses	-	-	-	-	-	-	-
Popasuri turistice / Tourist halting places
Sate de vacanță / Holiday villages	12	-	-	-	12	-	-
Ferme agroturistice / Agro-touristic farms	4	-	-	4	-	-	-
Spații de cazare pe nave / Ships accommodation spaces	-	-	-	-	-	-	-

¹⁾ Existentă la 31 iulie. / Existing on July, 31.

20.3 STRUCTURILE DE PRIMIRE TURISTICĂ CU FUNCȚIUNI DE CAZARE TURISTICĂ ȘI CAPACITATEA DE CAZARE TURISTICĂ, PE CATEGORII DE CONFORT - continuare
STRUCTURES OF TOURISTS RECEPTION WITH FUNCTIONS OF TOURISTS ACCOMMODATION AND TOURISTS ACCOMMODATION CAPACITY, BY CATEGORY OF COMFORT - continued

	1996							
	Total	Categoriile de confort:						Neclasificate
		Categories of comfort:						
	5 stele 5 stars	4 stele 4 stars	3 stele 3 stars	2 stele 2 stars	1 stea 1 star			
Structuri de primire turistică cu funcțiuni de cazare turistică¹⁾ (număr) <i>Structures of tourists reception with functions of tourists accommodation¹⁾ (number)</i>								
Total	2965	3	88	253	763	989	869	
Hoteluri / Hotels	811	-	15	80	376	266	74	
Moteluri / Motels	113	-	-	4	43	53	13	
Hoteluri pentru tineret / Hotels for youth	
Hosteluri / Hostels	
Hanuri turistice / Tourists inns	20	-	-	-	-	-	20	
Cabane turistice / Tourists chalets	170	-	-	3	14	49	104	
Campinguri și unități tip căsuță / Campings and houselet-type units	137	-	-	1	13	70	53	
Vile turistice și bungalouri / Tourists villas and bungalows	1308	3	70	128	242	531	334	
Tabere de elevi și preșcolari / School and pre-school camps	188	-	-	-	-	-	188	
Pensiuni turistice urbane / Urban touristic boarding houses	155	-	3	23	33	13	83	
Pensiuni turistice rurale / Rural touristic boarding houses	61	-	-	14	41	6	-	
Popasuri turistice / Tourist halting places	
Sate de vacanță / Holiday villages	1	-	-	-	1	-	-	
Spații de cazare pe nave / Ships accommodation spaces	1	-	-	-	-	1	-	
Capacitatea de cazare existentă¹⁾ (locuri) <i>Existing accommodation capacity¹⁾ (places)</i>								
Total	288206	34	4847	19594	105498	82599	75634	
Hoteluri / Hotels	164303	-	4157	17484	91518	43533	7611	
Moteluri / Motels	5875	-	-	166	2427	2643	639	
Hoteluri pentru tineret / Hotels for youth	
Hosteluri / Hostels	
Hanuri turistice / Tourists inns	702	-	-	-	-	-	702	
Cabane turistice / Tourists chalets	7732	-	-	54	940	2379	4359	
Campinguri și unități tip căsuță / Campings and houselet-type units	34188	-	-	416	6044	20310	7418	
Vile turistice și bungalouri / Tourists villas and bungalows	29490	34	652	892	3913	13501	10498	
Tabere de elevi și preșcolari / School and pre-school camps	44075	-	-	-	-	-	44075	
Pensiuni turistice urbane / Urban touristic boarding houses	1447	-	38	486	412	179	332	
Pensiuni turistice rurale / Rural touristic boarding houses	332	-	-	96	212	24	-	
Popasuri turistice / Tourist halting places	
Sate de vacanță / Holiday villages	32	-	-	-	32	-	-	
Spații de cazare pe nave / Ships accommodation spaces	30	-	-	-	-	30	-	
Capacitatea de cazare în funcțiune (mii locuri-zile) <i>Accommodation capacity in function (thou places-days)</i>								
Total	53639	6	1824	5209	22356	14104	10140	
Hoteluri / Hotels	36629	-	1625	4735	19605	9192	1472	
Moteluri / Motels	1343	-	-	54	656	526	107	
Hoteluri pentru tineret / Hotels for youth	
Hosteluri / Hostels	
Hanuri turistice / Tourists inns	111	-	-	-	-	-	111	
Cabane turistice / Tourists chalets	1886	-	-	14	284	614	974	
Campinguri și unități tip căsuță / Campings and houselet-type units	3288	-	-	48	721	1910	609	
Vile turistice și bungalouri / Tourists villas and bungalows	4042	6	187	195	897	1791	966	
Tabere de elevi și preșcolari / School and pre-school camps	5780	-	-	-	-	-	5780	
Pensiuni turistice urbane / Urban touristic boarding houses	467	-	12	138	138	58	121	
Pensiuni turistice rurale / Rural touristic boarding houses	73	-	-	25	43	5	-	
Popasuri turistice / Tourist halting places	
Sate de vacanță / Holiday villages	12	-	-	-	12	-	-	
Spații de cazare pe nave / Ships accommodation spaces	8	-	-	-	-	8	-	

¹⁾ Existenta la 31 iulie. / Existing on July, 31.

20.3 STRUCTURILE DE PRIMIRE TURISTICĂ CU FUNCȚIUNI DE CAZARE TURISTICĂ ȘI CAPACITATEA DE CAZARE TURISTICĂ, PE CATEGORII DE CONFORT - continuare
STRUCTURES OF TOURISTS RECEPTION WITH FUNCTIONS OF TOURISTS ACCOMMODATION AND TOURISTS ACCOMMODATION CAPACITY, BY CATEGORY OF COMFORT - continued

	1997						
	Total	Categorii de confort:					
		Categories of comfort:					
	5 stele 5 stars	4 stele 4 stars	3 stele 3 stars	2 stele 2 stars	1 stea 1 star	Neclasificate Not classified	
Structuri de primire turistică cu funcțiuni de cazare turistică¹⁾ (număr) <i>Structures of tourists reception with functions of tourists accommodation¹⁾ (number)</i>							
Total	3049	3	88	284	864	1096	714
Hoteluri / Hotels	817	-	15	84	379	273	66
Moteluri / Motels	118	-	-	4	48	53	13
Hoteluri pentru tineret / Hotels for youth
Hosteluri / Hostels
Hanuri turistice / Tourists inns	20	-	-	-	-	-	20
Cabane turistice / Tourists chalets	174	-	-	3	16	56	99
Campinguri și unități tip căsuță / Campings and houselet-type units	137	-	-	1	13	71	52
Vile turistice și bungalouri / Tourists villas and bungalows	1275	3	68	143	236	547	278
Tabere de elevi și preșcolari / School and pre-school camps	184	-	-	-	-	-	184
Pensiuni turistice urbane / Urban touristic boarding houses	160	-	4	33	85	36	2
Pensiuni turistice rurale / Rural touristic boarding houses	159	-	-	15	85	59	-
Popasuri turistice / Tourist halting places
Sate de vacanță / Holiday villages	1	-	-	-	1	-	-
Spații de cazare pe nave / Ships accommodation spaces	4	-	1	1	1	1	-
Capacitatea de cazare existentă¹⁾ (locuri) <i>Existing accommodation capacity¹⁾ (places)</i>							
Total	287943	34	4564	20615	105867	84866	71997
Hoteluri / Hotels	163357	-	3667	17752	92032	43415	6491
Moteluri / Motels	6122	-	-	153	2599	2774	596
Hoteluri pentru tineret / Hotels for youth
Hosteluri / Hostels
Hanuri turistice / Tourists inns	729	-	-	-	-	-	729
Cabane turistice / Tourists chalets	7805	-	-	54	896	2638	4217
Campinguri și unități tip căsuță / Campings and houselet-type units	34404	-	-	716	5624	20923	7141
Vile turistice și bungalouri / Tourists villas and bungalows	28965	34	642	1017	3388	14436	9448
Tabere de elevi și preșcolari / School and pre-school camps	43333	-	-	-	-	-	43333
Pensiuni turistice urbane / Urban touristic boarding houses	1899	-	49	633	796	379	42
Pensiuni turistice rurale / Rural touristic boarding houses	783	-	-	108	404	271	-
Popasuri turistice / Tourist halting places
Sate de vacanță / Holiday villages	36	-	-	-	36	-	-
Spații de cazare pe nave / Ships accommodation spaces	510	-	206	182	92	30	-
Capacitatea de cazare în funcțiune (mii locuri-zile) <i>Accommodation capacity in function (thou places-days)</i>							
Total	52027	28	1570	5459	21774	13981	9215
Hoteluri / Hotels	35594	20	1333	4855	18859	9093	1434
Moteluri / Motels	1346	-	-	42	725	498	81
Hoteluri pentru tineret / Hotels for youth
Hosteluri / Hostels
Hanuri turistice / Tourists inns	137	-	-	-	-	-	137
Cabane turistice / Tourists chalets	1845	-	-	15	257	664	909
Campinguri și unități tip căsuță / Campings and houselet-type units	2789	-	-	58	634	1660	437
Vile turistice și bungalouri / Tourists villas and bungalows	3928	8	171	232	906	1933	678
Tabere de elevi și preșcolari / School and pre-school camps	5525	-	-	-	-	-	5525
Pensiuni turistice urbane / Urban touristic boarding houses	587	-	17	190	274	92	14
Pensiuni turistice rurale / Rural touristic boarding houses	166	-	-	36	100	30	-
Popasuri turistice / Tourist halting places
Sate de vacanță / Holiday villages	13	-	-	-	13	-	-
Spații de cazare pe nave / Ships accommodation spaces	97	-	49	31	6	11	-

¹⁾ Existentă la 31 iulie. / Existing on July, 31.

20.3 STRUCTURILE DE PRIMIRE TURISTICĂ CU FUNCȚIUNI DE CAZARE TURISTICĂ ȘI CAPACITATEA DE CAZARE TURISTICĂ, PE CATEGORII DE CONFORT - continuare
STRUCTURES OF TOURISTS RECEPTION WITH FUNCTIONS OF TOURISTS ACCOMMODATION AND TOURISTS ACCOMMODATION CAPACITY, BY CATEGORY OF COMFORT - continued

	1998						Total
	Categorii de confort:						
	Categories of comfort:						
	5 stele	4 stele	3 stele	2 stele	1 stea	Neclasificate	
	5 stars	4 stars	3 stars	2 stars	1 star	Not classified	
Structuri de primire turistică cu funcțiuni de cazare turistică¹⁾ (număr)							
<i>Structures of tourists reception with functions of tourists accommodation¹⁾ (number)</i>							
Total	3127	4	88	272	981	1110	672
Hoteluri / Hotels	815	1	15	89	391	259	60
Moteluri / Motels	118	-	-	6	46	52	14
Hoteluri pentru tineret / Hotels for youth
Hosteluri / Hostels
Hanuri turistice / Tourists inns	19	-	-	-	-	-	19
Cabane turistice / Tourists chalets	167	-	-	3	19	58	87
Campinguri și unități tip căsuță / Campings and houselet-type units	138	-	-	1	16	74	47
Vile turistice și bungalouri / Tourists villas and bungalows	1203	3	67	119	224	526	264
Tabere de elevi și preșcolari / School and pre-school camps	179	-	-	-	-	-	179
Pensiuni turistice urbane / Urban touristic boarding houses	270	-	5	37	162	64	2
Pensiuni turistice rurale / Rural touristic boarding houses	213	-	-	16	121	76	-
Popasuri turistice / Tourist halting places
Sate de vacanță / Holiday villages	1	-	-	-	1	-	-
Spații de cazare pe nave / Ships accommodation spaces	4	-	1	1	1	1	-
Capacitatea de cazare existentă¹⁾ (locuri)							
<i>Existing accommodation capacity¹⁾ (places)</i>							
Total	287268	558	4620	20962	108472	82659	69997
Hoteluri / Hotels	162861	524	3737	18005	93455	40996	6144
Moteluri / Motels	5822	-	-	240	2526	2549	507
Hoteluri pentru tineret / Hotels for youth
Hosteluri / Hostels
Hanuri turistice / Tourists inns	687	-	-	-	-	-	687
Cabane turistice / Tourists chalets	8066	-	-	54	973	3089	3950
Campinguri și unități tip căsuță / Campings and houselet-type units	34343	-	-	708	5941	20815	6879
Vile turistice și bungalouri / Tourists villas and bungalows	28429	34	635	958	3519	14214	9069
Tabere de elevi și preșcolari / School and pre-school camps	42719	-	-	-	-	-	42719
Pensiuni turistice urbane / Urban touristic boarding houses	2854	-	90	711	1366	645	42
Pensiuni turistice rurale / Rural touristic boarding houses	1003	-	-	118	564	321	-
Popasuri turistice / Tourist halting places
Sate de vacanță / Holiday villages	36	-	-	-	36	-	-
Spații de cazare pe nave / Ships accommodation spaces	448	-	158	168	92	30	-
Capacitatea de cazare în funcțiune (mii locuri-zile)							
<i>Accommodation capacity in function (thou places-days)</i>							
Total	53164	164	1574	5871	22543	13777	9235
Hoteluri / Hotels	36142	157	1329	5111	19391	8794	1360
Moteluri / Motels	1339	-	-	62	737	497	43
Hoteluri pentru tineret / Hotels for youth
Hosteluri / Hostels
Hanuri turistice / Tourists inns	129	-	-	-	-	-	129
Cabane turistice / Tourists chalets	1926	-	-	15	254	778	879
Campinguri și unități tip căsuță / Campings and houselet-type units	2732	-	-	140	625	1486	481
Vile turistice și bungalouri / Tourists villas and bungalows	4221	7	189	236	1005	2033	751
Tabere de elevi și preșcolari / School and pre-school camps	5578	-	-	-	-	-	5578
Pensiuni turistice urbane / Urban touristic boarding houses	751	-	27	236	343	131	14
Pensiuni turistice rurale / Rural touristic boarding houses	248	-	-	40	161	47	-
Popasuri turistice / Tourist halting places
Sate de vacanță / Holiday villages	13	-	-	-	13	-	-
Spații de cazare pe nave / Ships accommodation spaces	85	-	29	31	14	11	-

¹⁾ Existentă la 31 iulie. / Existing on July, 31.

20.3 STRUCTURILE DE PRIMIRE TURISTICĂ CU FUNCȚIUNI DE CAZARE TURISTICĂ ȘI CAPACITATEA DE CAZARE TURISTICĂ, PE CATEGORII DE CONFORT - continuare
STRUCTURES OF TOURISTS RECEPTION WITH FUNCTIONS OF TOURISTS ACCOMMODATION AND TOURISTS ACCOMMODATION CAPACITY, BY CATEGORY OF COMFORT - continued

	1999						
	Total	Categorii de confort:					
		Categories of comfort:					
	5 stele 5 stars	4 stele 4 stars	3 stele 3 stars	2 stele 2 stars	1 stea 1 star	Neclasificate Not classified	
Structuri de primire turistică cu funcțiuni de cazare turistică¹⁾ (număr) <i>Structures of tourists reception with functions of tourists accommodation¹⁾ (number)</i>							
Total	3250	5	91	290	1090	1108	666
Hoteluri / Hotels	811	2	14	91	388	259	57
Moteluri / Motels	120	-	-	5	53	50	12
Hoteluri pentru tineret / Hotels for youth
Hosteluri / Hostels
Hanuri turistice / Tourists inns	22	-	-	-	-	-	22
Cabane turistice / Tourists chalets	165	-	-	4	19	59	83
Campinguri și unități tip căsuță / Campings and houselet-type units	142	-	-	2	15	69	56
Vile turistice și bungalouri / Tourists villas and bungalows	1145	3	69	122	212	482	257
Tabere de elevi și preșcolari / School and pre-school camps	176	-	-	-	-	-	176
Pensiuni turistice urbane / Urban touristic boarding houses	322	-	7	44	191	77	3
Pensiuni turistice rurale / Rural touristic boarding houses	341	-	-	21	210	110	-
Popasuri turistice / Tourist halting places
Sate de vacanță / Holiday villages	1	-	-	-	1	-	-
Spații de cazare pe nave / Ships accommodation spaces	5	-	1	1	1	2	-
Capacitatea de cazare existentă¹⁾ (locuri) <i>Existing accommodation capacity¹⁾ (places)</i>							
Total	282806	1032	4233	21285	108436	80521	67299
Hoteluri / Hotels	161528	999	3245	17928	92552	40548	6256
Moteluri / Motels	5949	-	-	196	2948	2440	365
Hoteluri pentru tineret / Hotels for youth
Hosteluri / Hostels
Hanuri turistice / Tourists inns	788	-	-	-	-	-	788
Cabane turistice / Tourists chalets	7966	-	-	146	990	3168	3662
Campinguri și unități tip căsuță / Campings and houselet-type units	32872	-	-	760	5401	20505	6206
Vile turistice și bungalouri / Tourists villas and bungalows	26386	33	691	1065	3576	12447	8574
Tabere de elevi și preșcolari / School and pre-school camps	41400	-	-	-	-	-	41400
Pensiuni turistice urbane / Urban touristic boarding houses	3752	-	139	870	1810	885	48
Pensiuni turistice rurale / Rural touristic boarding houses	1643	-	-	152	1031	460	-
Popasuri turistice / Tourist halting places
Sate de vacanță / Holiday villages	36	-	-	-	36	-	-
Spații de cazare pe nave / Ships accommodation spaces	486	-	158	168	92	68	-
Capacitatea de cazare în funcțiune (mii locuri-zile) <i>Accommodation capacity in function (thou places-days)</i>							
Total	51275	301	1441	5695	22397	12962	8479
Hoteluri / Hotels	34910	293	1189	4824	18935	8346	1323
Moteluri / Motels	1540	-	-	44	901	530	65
Hoteluri pentru tineret / Hotels for youth
Hosteluri / Hostels
Hanuri turistice / Tourists inns	112	-	-	-	-	-	112
Cabane turistice / Tourists chalets	1943	-	-	11	250	791	891
Campinguri și unități tip căsuță / Campings and houselet-type units	2883	-	-	270	539	1701	373
Vile turistice și bungalouri / Tourists villas and bungalows	3184	8	207	237	962	1310	460
Tabere de elevi și preșcolari / School and pre-school camps	5241	-	-	-	-	-	5241
Pensiuni turistice urbane / Urban touristic boarding houses	956	-	45	253	465	179	14
Pensiuni turistice rurale / Rural touristic boarding houses	482	-	-	56	332	94	-
Popasuri turistice / Tourist halting places
Sate de vacanță / Holiday villages	13	-	-	-	13	-	-
Spații de cazare pe nave / Ships accommodation spaces	11	-	-	-	-	11	-

¹⁾ Existentă la 31 iulie. / Existing on July, 31.

20.3 STRUCTURILE DE PRIMIRE TURISTICĂ CU FUNCȚIUNI DE CAZARE TURISTICĂ ȘI CAPACITATEA DE CAZARE TURISTICĂ, PE CATEGORII DE CONFORT - continuare
STRUCTURES OF TOURISTS RECEPTION WITH FUNCTIONS OF TOURISTS ACCOMMODATION AND TOURISTS ACCOMMODATION CAPACITY, BY CATEGORY OF COMFORT - continued

	2000						
	Total	Categorii de confort:					
		Categories of comfort:					
	5 stele 5 stars	4 stele 4 stars	3 stele 3 stars	2 stele 2 stars	1 stea 1 star	Neclasificate Not classified	
Structuri de primire turistică cu funcțiuni de cazare turistică¹⁾ (număr) <i>Structures of tourists reception with functions of tourists accommodation¹⁾ (number)</i>							
Total	3121	6	85	284	1068	1059	619
Hoteluri / Hotels	812	3	14	100	396	246	53
Moteluri / Motels	131	-	-	10	60	53	8
Hoteluri pentru tineret / Hotels for youth	1	-	-	-	-	1	-
Hosteluri / Hostels	2	-	-	1	1	-	-
Hanuri turistice / Tourists inns	23	-	-	-	-	-	23
Cabane turistice / Tourists chalets	161	-	-	4	16	62	79
Campinguri și unități tip căsuță / Campings and houselet-type units	140	-	-	2	15	65	58
Vile turistice și bungalouri / Tourists villas and bungalows	1066	3	63	94	206	479	221
Tabere de elevi și preșcolari / School and pre-school camps	172	-	-	-	-	-	172
Pensiuni turistice urbane / Urban touristic boarding houses	361	-	7	53	225	72	4
Pensiuni turistice rurale / Rural touristic boarding houses	240	-	-	19	146	75	-
Popasuri turistice / Tourist halting places	6	-	-	-	1	4	1
Sate de vacanță / Holiday villages	1	-	-	-	1	-	-
Spații de cazare pe nave / Ships accommodation spaces	5	-	1	1	1	2	-
Capacitatea de cazare existentă¹⁾ (locuri) <i>Existing accommodation capacity¹⁾ (places)</i>							
Total	280005	1360	4263	21765	110181	78269	64167
Hoteluri / Hotels	157848	1327	3243	18170	91354	38303	5451
Moteluri / Motels	6059	-	-	351	3249	2243	216
Hoteluri pentru tineret / Hotels for youth	16	-	-	-	-	16	-
Hosteluri / Hostels	91	-	-	62	29	-	-
Hanuri turistice / Tourists inns	836	-	-	-	-	-	836
Cabane turistice / Tourists chalets	7972	-	-	147	822	3235	3768
Campinguri și unități tip căsuță / Campings and houselet-type units	35155	-	-	790	6809	21502	6054
Vile turistice și bungalouri / Tourists villas and bungalows	24351	33	756	876	3777	11354	7555
Tabere de elevi și preșcolari / School and pre-school camps	40149	-	-	-	-	-	40149
Pensiuni turistice urbane / Urban touristic boarding houses	5012	-	104	1035	2827	980	66
Pensiuni turistice rurale / Rural touristic boarding houses	1729	-	-	166	1148	415	-
Popasuri turistice / Tourist halting places	263	-	-	-	38	153	72
Sate de vacanță / Holiday villages	36	-	-	-	36	-	-
Spații de cazare pe nave / Ships accommodation spaces	488	-	160	168	92	68	-
Capacitatea de cazare în funcțiune (mii locuri-zile) <i>Accommodation capacity in function (thou places-days)</i>							
Total	50197	473	1435	5756	22211	11804	8518
Hoteluri / Hotels	33573	464	1163	4803	18442	7569	1132
Moteluri / Motels	1563	-	-	96	933	511	23
Hoteluri pentru tineret / Hotels for youth	4	-	-	-	-	4	-
Hosteluri / Hostels	33	-	-	23	10	-	-
Hanuri turistice / Tourists inns	59	-	-	-	-	-	59
Cabane turistice / Tourists chalets	1970	-	-	14	212	886	858
Campinguri și unități tip căsuță / Campings and houselet-type units	2819	-	-	265	701	1416	437
Vile turistice și bungalouri / Tourists villas and bungalows	2834	9	214	184	905	1068	454
Tabere de elevi și preșcolari / School and pre-school camps	5523	-	-	-	-	-	5523
Pensiuni turistice urbane / Urban touristic boarding houses	1208	-	32	291	646	228	11
Pensiuni turistice rurale / Rural touristic boarding houses	462	-	-	54	334	74	-
Popasuri turistice / Tourist halting places	58	-	-	-	-	37	21
Sate de vacanță / Holiday villages	14	-	-	-	14	-	-
Spații de cazare pe nave / Ships accommodation spaces	77	-	26	26	14	11	-

¹⁾ Existentă la 31 iulie. / Existing on July, 31.

20.3 STRUCTURILE DE PRIMIRE TURISTICĂ CU FUNCȚIUNI DE CAZARE TURISTICĂ ȘI CAPACITATEA DE CAZARE TURISTICĂ, PE CATEGORII DE CONFORT - continuare
STRUCTURES OF TOURISTS RECEPTION WITH FUNCTIONS OF TOURISTS ACCOMMODATION AND TOURISTS ACCOMMODATION CAPACITY, BY CATEGORY OF COMFORT - continued

	2001						
	Total	Categorii de confort:					
		Categories of comfort:					
	5 stele 5 stars	4 stele 4 stars	3 stele 3 stars	2 stele 2 stars	1 stea 1 star	Neclasificate Not classified	
Structuri de primire turistică cu funcțiuni de cazare turistică¹⁾ (număr) <i>Structures of tourists reception with functions of tourists accommodation¹⁾ (number)</i>							
Total	3266	7	92	332	1206	1080	549
Hoteluri / Hotels	829	4	16	111	403	243	52
Moteluri / Motels	139	-	-	16	64	51	8
Hoteluri pentru tineret / Hotels for youth	3	-	-	-	1	2	-
Hosteluri / Hostels	7	-	-	3	4	-	-
Hanuri turistice / Tourists inns	18	-	-	-	-	-	18
Cabane turistice / Tourists chalets	158	-	-	4	16	63	75
Campinguri și unități tip căsuță / Campings and houselet-type units	132	-	-	2	14	62	54
Vile turistice și bungalouri / Tourists villas and bungalows	1016	3	65	95	208	473	172
Tabere de elevi și preșcolari / School and pre-school camps	168	-	-	-	-	-	168
Pensiuni turistice urbane / Urban touristic boarding houses	437	-	10	79	271	76	1
Pensiuni turistice rurale / Rural touristic boarding houses	343	-	-	21	220	102	-
Popasuri turistice / Tourist halting places	10	-	-	-	3	6	1
Sate de vacanță / Holiday villages	1	-	-	-	1	-	-
Spații de cazare pe nave / Ships accommodation spaces	5	-	1	1	1	2	-
Capacitatea de cazare existentă¹⁾ (locuri) <i>Existing accommodation capacity¹⁾ (places)</i>							
Total	277047	2081	4465	23167	112442	74472	60420
Hoteluri / Hotels	157703	2048	3405	19015	91948	36292	4995
Moteluri / Motels	6076	-	-	498	3301	2152	125
Hoteluri pentru tineret / Hotels for youth	80	-	-	-	44	36	-
Hosteluri / Hostels	285	-	-	127	158	-	-
Hanuri turistice / Tourists inns	526	-	-	-	-	-	526
Cabane turistice / Tourists chalets	7523	-	-	67	821	3175	3460
Campinguri și unități tip căsuță / Campings and houselet-type units	33530	-	-	784	6449	20546	5751
Vile turistice și bungalouri / Tourists villas and bungalows	23169	33	778	985	3930	10382	7061
Tabere de elevi și preșcolari / School and pre-school camps	38398	-	-	-	-	-	38398
Pensiuni turistice urbane / Urban touristic boarding houses	5946	-	124	1317	3395	1074	36
Pensiuni turistice rurale / Rural touristic boarding houses	2560	-	-	206	1842	512	-
Popasuri turistice / Tourist halting places	729	-	-	-	426	235	68
Sate de vacanță / Holiday villages	36	-	-	-	36	-	-
Spații de cazare pe nave / Ships accommodation spaces	486	-	158	168	92	68	-
Capacitatea de cazare în funcțiune (mii locuri-zile) <i>Accommodation capacity in function (thou places-days)</i>							
Total	51882	651	1489	6260	23494	11431	8557
Hoteluri / Hotels	34339	643	1219	5119	19420	6967	971
Moteluri / Motels	1548	-	-	150	879	500	19
Hoteluri pentru tineret / Hotels for youth	17	-	-	-	4	13	-
Hosteluri / Hostels	101	-	-	42	59	-	-
Hanuri turistice / Tourists inns	71	-	-	-	-	-	71
Cabane turistice / Tourists chalets	1880	-	-	13	218	870	779
Campinguri și unități tip căsuță / Campings and houselet-type units	2802	-	-	270	593	1528	411
Vile turistice și bungalouri / Tourists villas and bungalows	2777	8	202	184	966	1153	264
Tabere de elevi și preșcolari / School and pre-school camps	6029	-	-	-	-	-	6029
Pensiuni turistice urbane / Urban touristic boarding houses	1488	-	39	385	820	234	10
Pensiuni turistice rurale / Rural touristic boarding houses	645	-	-	66	493	86	-
Popasuri turistice / Tourist halting places	91	-	-	-	17	71	3
Sate de vacanță / Holiday villages	13	-	-	-	13	-	-
Spații de cazare pe nave / Ships accommodation spaces	81	-	29	31	12	9	-

¹⁾ Existentă la 31 iulie. / Existing on July, 31.

20.3 STRUCTURILE DE PRIMIRE TURISTICĂ CU FUNCȚIUNI DE CAZARE TURISTICĂ ȘI CAPACITATEA DE CAZARE TURISTICĂ, PE CATEGORII DE CONFORT - continuare
STRUCTURES OF TOURISTS RECEPTION WITH FUNCTIONS OF TOURISTS ACCOMMODATION AND TOURISTS ACCOMMODATION CAPACITY, BY CATEGORY OF COMFORT - continued

	2002						
	Total	Categorii de confort:					
		Categories of comfort:					
	5 stele 5 stars	4 stele 4 stars	3 stele 3 stars	2 stele 2 stars	1 stea 1 star	Neclasificate Not classified	
Structuri de primire turistică cu funcțiuni de cazare turistică¹⁾ (număr) <i>Structures of tourists reception with functions of tourists accommodation¹⁾ (number)</i>							
Total	3338	8	100	362	1323	1052	493
Hoteluri / Hotels	837	5	22	128	403	231	48
Moteluri / Motels	137	-	-	18	62	50	7
Hoteluri pentru tineret / Hotels for youth	1	-	-	-	-	1	-
Hosteluri / Hostels	11	-	-	4	7	-	-
Hanuri turistice / Tourists inns	16	-	-	-	-	-	16
Cabane turistice / Tourists chalets	140	-	-	6	14	58	62
Campinguri și unități tip căsuță / Campings and houselet-type units	129	-	-	2	13	65	49
Vile turistice și bungalouri / Tourists villas and bungalows	928	3	63	86	210	426	140
Tabere de elevi și preșcolari / School and pre-school camps	168	-	-	-	-	-	168
Pensiuni turistice urbane / Urban touristic boarding houses	492	-	14	88	304	85	1
Pensiuni turistice rurale / Rural touristic boarding houses	461	-	-	29	305	127	-
Popasuri turistice / Tourist halting places	11	-	-	-	3	7	1
Sate de vacanță / Holiday villages	1	-	-	-	1	-	-
Spații de cazare pe nave / Ships accommodation spaces	6	-	1	1	1	2	1
Capacitatea de cazare existentă¹⁾ (locuri) <i>Existing accommodation capacity¹⁾ (places)</i>							
Total	272596	2535	5140	25749	112406	72148	54618
Hoteluri / Hotels	157283	2502	3958	21035	90745	34245	4798
Moteluri / Motels	5812	-	-	533	3237	1932	110
Hoteluri pentru tineret / Hotels for youth	20	-	-	-	-	20	-
Hosteluri / Hostels	305	-	-	168	137	-	-
Hanuri turistice / Tourists inns	422	-	-	-	-	-	422
Cabane turistice / Tourists chalets	6176	-	-	249	598	2468	2861
Campinguri și unități tip căsuță / Campings and houselet-type units	34440	-	-	784	6537	21543	5576
Vile turistice și bungalouri / Tourists villas and bungalows	21253	33	772	949	3945	9799	5755
Tabere de elevi și preșcolari / School and pre-school camps	34964	-	-	-	-	-	34964
Pensiuni turistice urbane / Urban touristic boarding houses	6974	-	244	1567	3964	1163	36
Pensiuni turistice rurale / Rural touristic boarding houses	3623	-	-	296	2689	638	-
Popasuri turistice / Tourist halting places	785	-	-	-	426	273	86
Sate de vacanță / Holiday villages	36	-	-	-	36	-	-
Spații de cazare pe nave / Ships accommodation spaces	503	-	166	168	92	67	10
Capacitatea de cazare în funcțiune (mii locuri-zile) <i>Accommodation capacity in function (thou places-days)</i>							
Total	50752	701	1698	7191	23312	10817	7033
Hoteluri / Hotels	34558	693	1413	5919	19137	6548	848
Moteluri / Motels	1351	-	-	169	788	373	21
Hoteluri pentru tineret / Hotels for youth	9	-	-	-	-	9	-
Hosteluri / Hostels	117	-	-	57	41	19	-
Hanuri turistice / Tourists inns	56	-	-	-	-	-	56
Cabane turistice / Tourists chalets	1506	-	-	59	176	757	514
Campinguri și unități tip căsuță / Campings and houselet-type units	2920	-	-	264	603	1816	237
Vile turistice și bungalouri / Tourists villas and bungalows	2474	8	180	171	990	898	227
Tabere de elevi și preșcolari / School and pre-school camps	5124	-	-	-	-	-	5124
Pensiuni turistice urbane / Urban touristic boarding houses	1703	-	80	442	951	230	-
Pensiuni turistice rurale / Rural touristic boarding houses	758	-	-	85	577	96	-
Popasuri turistice / Tourist halting places	91	-	-	-	22	63	6
Sate de vacanță / Holiday villages	13	-	-	-	13	-	-
Spații de cazare pe nave / Ships accommodation spaces	72	-	25	25	14	8	-

¹⁾ Existentă la 31 iulie. / Existing on July, 31.

20.3 STRUCTURILE DE PRIMIRE TURISTICĂ CU FUNCȚIUNI DE CAZARE TURISTICĂ ȘI CAPACITATEA DE CAZARE TURISTICĂ, PE CATEGORII DE CONFORT - continuare
STRUCTURES OF TOURISTS RECEPTION WITH FUNCTIONS OF TOURISTS ACCOMMODATION AND TOURISTS ACCOMMODATION CAPACITY, BY CATEGORY OF COMFORT - continued

	2003						
	Total	Categoriile de confort:					
		Categories of comfort:					
	5 stele 5 stars	4 stele 4 stars	3 stele 3 stars	2 stele 2 stars	1 stea 1 star	Neclasificate Not classified	
Structuri de primire turistică cu funcțiuni de cazare turistică¹⁾ (număr) <i>Structures of tourists reception with functions of tourists accommodation¹⁾ (number)</i>							
Total	3569	10	125	427	1479	1080	448
Hoteluri / Hotels	886	7	33	151	428	224	43
Moteluri / Motels	143	-	-	23	64	49	7
Hoteluri pentru tineret / Hotels for youth	4	-	-	1	1	2	-
Hosteluri / Hostels	15	-	-	3	11	1	-
Hanuri turistice / Tourists inns	16	-	-	-	-	-	16
Cabane turistice / Tourists chalets	138	-	-	6	13	58	61
Campinguri și unități tip căsuță / Campings and houselet-type units	134	-	-	2	11	72	49
Vile turistice și bungalouri / Tourists villas and bungalows	941	3	67	102	230	426	113
Tabere de elevi și preșcolari / School and pre-school camps	157	-	-	-	-	-	157
Pensiuni turistice urbane / Urban touristic boarding houses	328	-	19	71	194	43	1
Pensiuni turistice rurale / Rural touristic boarding houses	781	-	5	64	519	193	-
Popasuri turistice / Tourist halting places	15	-	-	-	5	10	-
Sate de vacanță / Holiday villages	2	-	-	1	1	-	-
Spații de cazare pe nave / Ships accommodation spaces	9	-	1	3	2	2	1
Capacitatea de cazare existentă¹⁾ (locuri) <i>Existing accommodation capacity¹⁾ (places)</i>							
Total	273614	2263	5908	28943	115009	70288	51203
Hoteluri / Hotels	158776	2230	4411	23319	91457	32914	4445
Moteluri / Motels	5795	-	-	704	3032	1939	120
Hoteluri pentru tineret / Hotels for youth	202	-	-	116	34	52	-
Hosteluri / Hostels	424	-	-	87	254	83	-
Hanuri turistice / Tourists inns	378	-	-	-	-	-	378
Cabane turistice / Tourists chalets	6361	-	-	138	807	2513	2903
Campinguri și unități tip căsuță / Campings and houselet-type units	32952	-	-	792	6058	20666	5436
Vile turistice și bungalouri / Tourists villas and bungalows	21233	33	867	1219	4558	9502	5054
Tabere de elevi și preșcolari / School and pre-school camps	32821	-	-	-	-	-	32821
Pensiuni turistice urbane / Urban touristic boarding houses	5670	-	406	1530	2908	790	36
Pensiuni turistice rurale / Rural touristic boarding houses	7510	-	58	812	5277	1363	-
Popasuri turistice / Tourist halting places	877	-	-	-	478	399	-
Sate de vacanță / Holiday villages	56	-	-	20	36	-	-
Spații de cazare pe nave / Ships accommodation spaces	559	-	166	206	110	67	10
Capacitatea de cazare în funcțiune (mii locuri-zile) <i>Accommodation capacity in function (thou places-days)</i>							
Total	51632	742	1785	8391	24351	10072	6291
Hoteluri / Hotels	35552	736	1416	6878	19618	6148	756
Moteluri / Motels	1421	-	-	208	778	418	17
Hoteluri pentru tineret / Hotels for youth	27	-	-	4	7	16	-
Hosteluri / Hostels	131	-	-	30	71	30	-
Hanuri turistice / Tourists inns	46	-	-	-	-	-	46
Cabane turistice / Tourists chalets	1567	-	-	41	210	808	508
Campinguri și unități tip căsuță / Campings and houselet-type units	2419	-	-	259	562	1356	242
Vile turistice și bungalouri / Tourists villas and bungalows	2515	6	198	235	1092	815	169
Tabere de elevi și preșcolari / School and pre-school camps	4553	-	-	-	-	-	4553
Pensiuni turistice urbane / Urban touristic boarding houses	1607	-	122	466	840	179	-
Pensiuni turistice rurale / Rural touristic boarding houses	1615	-	19	235	1126	235	-
Popasuri turistice / Tourist halting places	84	-	-	-	22	62	-
Sate de vacanță / Holiday villages	17	-	-	4	13	-	-
Spații de cazare pe nave / Ships accommodation spaces	78	-	30	31	12	5	-

¹⁾ Existentă la 31 iulie. / Existing on July, 31.

20.3 STRUCTURILE DE PRIMIRE TURISTICĂ CU FUNCȚIUNI DE CAZARE TURISTICĂ ȘI CAPACITATEA DE CAZARE TURISTICĂ, PE CATEGORII DE CONFORT - continuare
STRUCTURES OF TOURISTS RECEPTION WITH FUNCTIONS OF TOURISTS ACCOMMODATION AND TOURISTS ACCOMMODATION CAPACITY, BY CATEGORY OF COMFORT - continued

	2004						
	Total	Categoriile de confort:					
		Categories of comfort:					
	5 stele 5 stars	4 stele 4 stars	3 stele 3 stars	2 stele 2 stars	1 stea 1 star	Neclasificate Not classified	
Structuri de primire turistică cu funcțiuni de cazare turistică¹⁾ (număr) <i>Structures of tourists reception with functions of tourists accommodation¹⁾ (number)</i>							
Total	3900	10	168	584	1661	1057	420
Hoteluri / Hotels	928	8	47	197	435	203	38
Moteluri / Motels	149	-	-	26	68	49	6
Hoteluri pentru tineret / Hotels for youth	10	-	-	5	2	3	-
Hosteluri / Hostels	21	-	-	7	11	3	-
Hanuri turistice / Tourists inns	15	-	-	-	-	-	15
Cabane turistice / Tourists chalets	132	-	-	8	18	53	53
Campinguri și unități tip căsuță / Campings and houselet-type units	125	-	-	4	11	66	44
Vile turistice și bungalouri / Tourists villas and bungalows	970	2	72	126	252	413	105
Tabere de elevi și preșcolari / School and pre-school camps	157	-	-	-	-	-	157
Pensiuni turistice urbane / Urban touristic boarding houses	461	-	28	114	254	64	1
Pensiuni turistice rurale / Rural touristic boarding houses	892	-	18	89	597	188	-
Popasuri turistice / Tourist halting places	25	-	-	1	9	14	1
Sate de vacanță / Holiday villages	2	-	-	1	1	-	-
Spații de cazare pe nave / Ships accommodation spaces	13	-	3	6	3	1	-
Capacitatea de cazare existentă¹⁾ (locuri) <i>Existing accommodation capacity¹⁾ (places)</i>							
Total	275941	2452	8428	36216	118903	63728	46214
Hoteluri / Hotels	160370	2434	6497	27844	91889	27715	3991
Moteluri / Motels	5992	-	-	833	3048	2001	110
Hoteluri pentru tineret / Hotels for youth	486	-	-	262	66	158	-
Hosteluri / Hostels	694	-	-	177	302	215	-
Hanuri turistice / Tourists inns	385	-	-	-	-	-	385
Cabane turistice / Tourists chalets	6215	-	-	307	939	2296	2673
Campinguri și unități tip căsuță / Campings and houselet-type units	31259	-	-	834	6138	19579	4708
Vile turistice și bungalouri / Tourists villas and bungalows	20961	18	853	2001	5347	8687	4055
Tabere de elevi și preșcolari / School and pre-school camps	30198	-	-	-	-	-	30198
Pensiuni turistice urbane / Urban touristic boarding houses	8100	-	587	2479	3920	1078	36
Pensiuni turistice rurale / Rural touristic boarding houses	9405	-	303	1143	6485	1474	-
Popasuri turistice / Tourist halting places	1226	-	-	40	613	515	58
Sate de vacanță / Holiday villages	56	-	-	20	36	-	-
Spații de cazare pe nave / Ships accommodation spaces	594	-	188	276	120	10	-
Capacitatea de cazare în funcțiune (mii locuri-zile) <i>Accommodation capacity in function (thou places-days)</i>							
Total	53989	779	2861	9894	25897	8596	5962
Hoteluri / Hotels	36460	776	2387	7773	20230	4633	661
Moteluri / Motels	1590	-	-	247	885	432	26
Hoteluri pentru tineret / Hotels for youth	134	-	-	66	24	44	-
Hosteluri / Hostels	188	-	-	56	98	34	-
Hanuri turistice / Tourists inns	45	-	-	-	-	-	45
Cabane turistice / Tourists chalets	1642	-	-	93	282	777	490
Campinguri și unități tip căsuță / Campings and houselet-type units	2223	-	-	144	521	1327	231
Vile turistice și bungalouri / Tourists villas and bungalows	2626	-	177	385	1202	750	112
Tabere de elevi și preșcolari / School and pre-school camps	4388	-	-	-	-	-	4388
Pensiuni turistice urbane / Urban touristic boarding houses	2321	3	196	756	1105	261	-
Pensiuni turistice rurale / Rural touristic boarding houses	2132	-	70	339	1446	277	-
Popasuri turistice / Tourist halting places	143	-	-	-	74	60	9
Sate de vacanță / Holiday villages	14	-	-	1	13	-	-
Spații de cazare pe nave / Ships accommodation spaces	83	-	31	34	17	1	-

¹⁾ Existentă la 31 iulie. / Existing on July, 31.

20.3 STRUCTURILE DE PRIMIRE TURISTICĂ CU FUNCȚIUNI DE CAZARE TURISTICĂ ȘI CAPACITATEA DE CAZARE TURISTICĂ, PE CATEGORII DE CONFORT - continuare
STRUCTURES OF TOURISTS RECEPTION WITH FUNCTIONS OF TOURISTS ACCOMMODATION AND TOURISTS ACCOMMODATION CAPACITY, BY CATEGORY OF COMFORT - continued

	2005						
	Total	Categoriile de confort:					
		Categories of comfort:					
	5 stele 5 stars	4 stele 4 stars	3 stele 3 stars	2 stele 2 stars	1 stea 1 star	Neclasificate Not classified	
Structuri de primire turistică cu funcțiuni de cazare turistică¹⁾ (număr) <i>Structures of tourists reception with functions of tourists accommodation¹⁾ (number)</i>							
Total	4226	14	219	830	1780	1030	353
Hoteluri / Hotels	993	8	67	260	446	188	24
Moteluri / Motels	161	-	-	28	79	51	3
Hoteluri pentru tineret / Hotels for youth	25	-	-	12	8	5	-
Hosteluri / Hostels	33	-	-	11	19	3	-
Hanuri turistice / Tourists inns	11	-	-	-	-	-	11
Cabane turistice / Tourists chalets	113	-	-	9	21	43	40
Campinguri și unități tip căsuță / Campings and houselet-type units	124	-	1	4	12	69	38
Vile turistice și bungalouri / Tourists villas and bungalows	1021	3	82	172	230	449	85
Tabere de elevi și preșcolari / School and pre-school camps	151	-	-	-	-	-	151
Pensiuni turistice urbane / Urban touristic boarding houses	597	3	44	186	295	69	-
Pensiuni turistice rurale / Rural touristic boarding houses	956	-	22	142	652	140	-
Popasuri turistice / Tourist halting places	29	-	-	1	14	13	1
Sate de vacanță / Holiday villages	3	-	-	1	2	-	-
Spații de cazare pe nave / Ships accommodation spaces	9	-	3	4	2	-	-
Capacitatea de cazare existentă¹⁾ (locuri) <i>Existing accommodation capacity¹⁾ (places)</i>							
Total	282661	2612	12543	44459	121754	60548	40745
Hoteluri / Hotels	163569	2518	9082	31528	92932	24630	2879
Moteluri / Motels	6186	-	-	873	3319	1904	90
Hoteluri pentru tineret / Hotels for youth	1487	-	-	806	412	269	-
Hosteluri / Hostels	987	-	-	233	602	152	-
Hanuri turistice / Tourists inns	292	-	-	-	-	-	292
Cabane turistice / Tourists chalets	5961	-	-	353	1146	2308	2154
Campinguri și unități tip căsuță / Campings and houselet-type units	30795	-	810	1023	5017	19915	4030
Vile turistice și bungalouri / Tourists villas and bungalows	20120	30	1101	3114	5467	8082	2326
Tabere de elevi și preșcolari / School and pre-school camps	28916	-	-	-	-	-	28916
Pensiuni turistice urbane / Urban touristic boarding houses	10910	64	940	4163	4594	1149	-
Pensiuni turistice rurale / Rural touristic boarding houses	11151	-	418	1962	7212	1559	-
Popasuri turistice / Tourist halting places	1485	-	-	40	807	580	58
Sate de vacanță / Holiday villages	266	-	-	156	110	-	-
Spații de cazare pe nave / Ships accommodation spaces	536	-	192	208	136	-	-
Capacitatea de cazare în funcțiune (mii locuri-zile) <i>Accommodation capacity in function (thou places-days)</i>							
Total	54979	931	3866	12393	25406	7596	4787
Hoteluri / Hotels	37041	880	3185	9197	19195	4091	493
Moteluri / Motels	1652	-	-	280	940	418	14
Hoteluri pentru tineret / Hotels for youth	285	-	-	131	109	45	-
Hosteluri / Hostels	258	-	-	72	172	14	-
Hanuri turistice / Tourists inns	50	-	-	-	-	-	50
Cabane turistice / Tourists chalets	1448	-	-	82	359	647	360
Campinguri și unități tip căsuță / Campings and houselet-type units	1906	-	16	172	442	1125	151
Vile turistice și bungalouri / Tourists villas and bungalows	2737	7	231	605	1161	613	120
Tabere de elevi și preșcolari / School and pre-school camps	3592	-	-	-	-	-	3592
Pensiuni turistice urbane / Urban touristic boarding houses	3173	18	284	1209	1328	334	-
Pensiuni turistice rurale / Rural touristic boarding houses	2528	26	119	593	1539	251	-
Popasuri turistice / Tourist halting places	174	-	-	2	108	57	7
Sate de vacanță / Holiday villages	49	-	-	10	39	-	-
Spații de cazare pe nave / Ships accommodation spaces	86	-	31	40	14	1	-

¹⁾ Existentă la 31 iulie. / Existing on July, 31.

20.3 STRUCTURILE DE PRIMIRE TURISTICĂ CU FUNCȚIUNI DE CAZARE TURISTICĂ ȘI CAPACITATEA DE CAZARE TURISTICĂ, PE CATEGORII DE CONFORT - continuare
STRUCTURES OF TOURISTS RECEPTION WITH FUNCTIONS OF TOURISTS ACCOMMODATION AND TOURISTS ACCOMMODATION CAPACITY, BY CATEGORY OF COMFORT - continued

	2006						
	Total	Categoriile de confort:					
		Categories of comfort:					
	5 stele	4 stele	3 stele	2 stele	1 stea	Neclasificate	
	5 stars	4 stars	3 stars	2 stars	1 star	Not classified	
Structuri de primire turistică cu funcțiuni de cazare turistică¹⁾ (număr) <i>Structures of tourists reception with functions of tourists accommodation¹⁾ (number)</i>							
Total	4710	53	251	990	2084	955	377
Hoteluri / Hotels	1066	8	82	308	462	180	26
Moteluri / Motels	154	-	-	31	73	42	8
Hoteluri pentru tineret / Hotels for youth	34	-	-	15	13	5	1
Hosteluri / Hostels	41	-	-	12	25	3	1
Hanuri turistice / Tourists inns	9	-	-	-	-	-	9
Cabane turistice / Tourists chalets	116	-	-	14	23	39	40
Campinguri și unități tip căsuță / Campings and houselet-type units	121	-	1	5	13	63	39
Vile turistice și bungalouri / Tourists villas and bungalows	1040	34	78	187	223	423	95
Tabere de elevi și preșcolari / School and pre-school camps	128	-	-	-	-	-	128
Pensiuni turistice urbane / Urban touristic boarding houses	702	4	54	221	326	70	27
Pensiuni turistice rurale / Rural touristic boarding houses	1259	7	33	192	906	121	-
Popasuri turistice / Tourist halting places	31	-	-	2	17	9	3
Sate de vacanță / Holiday villages	2	-	-	-	2	-	-
Spații de cazare pe nave / Ships accommodation spaces	7	-	3	3	1	-	-
Capacitatea de cazare existentă¹⁾ (locuri) <i>Existing accommodation capacity¹⁾ (places)</i>							
Total	287158	2964	16329	50118	123941	57165	36641
Hoteluri / Hotels	167771	2656	12290	35531	90784	23492	3018
Moteluri / Motels	5725	-	-	978	2935	1466	346
Hoteluri pentru tineret / Hotels for youth	2282	-	-	850	744	343	345
Hosteluri / Hostels	1240	-	-	245	825	154	16
Hanuri turistice / Tourists inns	278	-	-	-	-	-	278
Cabane turistice / Tourists chalets	5875	-	-	382	1225	2166	2102
Campinguri și unități tip căsuță / Campings and houselet-type units	31235	-	850	1184	5897	19150	4154
Vile turistice și bungalouri / Tourists villas and bungalows	20703	110	1204	3379	6019	7357	2634
Tabere de elevi și preșcolari / School and pre-school camps	23227	-	-	-	-	-	23227
Pensiuni turistice urbane / Urban touristic boarding houses	12546	83	1181	4492	5180	1229	381
Pensiuni turistice rurale / Rural touristic boarding houses	14551	115	612	2746	9625	1453	-
Popasuri turistice / Tourist halting places	1114	-	-	66	553	355	140
Sate de vacanță / Holiday villages	110	-	-	-	110	-	-
Spații de cazare pe nave / Ships accommodation spaces	501	-	192	265	44	-	-
Capacitatea de cazare în funcțiune (mii locuri-zile) <i>Accommodation capacity in function (thou places-days)</i>							
Total	56500	993	4771	14233	25459	6983	4061
Hoteluri / Hotels	37777	927	3883	10290	18351	3887	439
Moteluri / Motels	1694	-	-	344	933	403	14
Hoteluri pentru tineret / Hotels for youth	499	-	-	254	176	69	-
Hosteluri / Hostels	320	-	-	73	230	17	-
Hanuri turistice / Tourists inns	41	-	-	-	-	-	41
Cabane turistice / Tourists chalets	1371	-	-	116	386	567	302
Campinguri și unități tip căsuță / Campings and houselet-type units	1559	-	33	51	467	854	154
Vile turistice și bungalouri / Tourists villas and bungalows	3022	12	277	811	1272	527	123
Tabere de elevi și preșcolari / School and pre-school camps	2988	-	-	-	-	-	2988
Pensiuni turistice urbane / Urban touristic boarding houses	3745	26	387	1426	1570	336	-
Pensiuni turistice rurale / Rural touristic boarding houses	3188	28	162	819	1919	260	-
Popasuri turistice / Tourist halting places	184	-	-	5	116	63	-
Sate de vacanță / Holiday villages	39	-	-	-	39	-	-
Spații de cazare pe nave / Ships accommodation spaces	73	-	29	44	-	-	-

Notă: Din anul 2006, în cabanele turistice s-au inclus și cabane de vânatoare (pescuit).

Note: Starting with 2006 the touristic chalets include the hunting (fishing) chalets.

¹⁾ Existentă la 31 iulie. / Existing on July, 31.

20.3 STRUCTURILE DE PRIMIRE TURISTICĂ CU FUNCȚIUNI DE CAZARE TURISTICĂ ȘI CAPACITATEA DE CAZARE TURISTICĂ, PE CATEGORII DE CONFORT - continuare
STRUCTURES OF TOURISTS RECEPTION WITH FUNCTIONS OF TOURISTS ACCOMMODATION AND TOURISTS ACCOMMODATION CAPACITY, BY CATEGORY OF COMFORT - continued

	2007						
	Total	Categoriile de confort:					
		Categories of comfort:					
	5 stele	4 stele	3 stele	2 stele	1 stea	Neclasificate	
	5 stars	4 stars	3 stars	2 stars	1 star	Not classified	
Structuri de primire turistică cu funcțiuni de cazare turistică¹⁾ (număr) <i>Structures of tourists reception with functions of tourists accommodation¹⁾ (number)</i>							
Total	4694	30	272	1108	2074	919	291
Hoteluri / Hotels	1081	10	89	345	447	171	19
Moteluri / Motels	150	-	-	35	73	39	3
Hoteluri pentru tineret / Hotels for youth	35	-	-	16	14	5	-
Hosteluri / Hostels	44	-	-	14	26	3	1
Hanuri turistice / Tourists inns	6	-	-	-	-	-	6
Cabane turistice / Tourists chalets	108	-	-	16	24	36	32
Campinguri și unități tip căsuță / Campings and houselet-type units	111	-	1	5	11	60	34
Vile turistice și bungalouri / Tourists villas and bungalows	974	5	81	182	230	395	81
Tabere de elevi și preșcolari / School and pre-school camps	115	-	-	-	-	-	115
Pensiuni turistice urbane / Urban touristic boarding houses	736	5	56	250	364	61	-
Pensiuni turistice rurale / Rural touristic boarding houses	1292	10	41	238	865	138	-
Popasuri turistice / Tourist halting places	30	-	-	2	17	11	-
Sate de vacanță / Holiday villages	3	-	-	1	2	-	-
Spații de cazare pe nave / Ships accommodation spaces	9	-	4	4	1	-	-
Capacitatea de cazare existentă¹⁾ (locuri) <i>Existing accommodation capacity¹⁾ (places)</i>							
Total	283701	3684	17184	56132	121212	54917	30572
Hoteluri / Hotels	168857	3312	13557	40539	87418	21469	2562
Moteluri / Motels	5614	-	-	1206	3109	1248	51
Hoteluri pentru tineret / Hotels for youth	2059	-	-	855	861	343	-
Hosteluri / Hostels	1463	-	-	404	861	154	44
Hanuri turistice / Tourists inns	186	-	-	-	-	-	186
Cabane turistice / Tourists chalets	5574	-	-	524	1251	1999	1800
Campinguri și unități tip căsuță / Campings and houselet-type units	29126	-	310	491	5692	19234	3399
Vile turistice și bungalouri / Tourists villas and bungalows	19794	106	1055	3172	5941	7310	2210
Tabere de elevi și preșcolari / School and pre-school camps	20320	-	-	-	-	-	20320
Pensiuni turistice urbane / Urban touristic boarding houses	13429	104	1305	4993	5941	1086	-
Pensiuni turistice rurale / Rural touristic boarding houses	15448	162	747	3519	9383	1637	-
Popasuri turistice / Tourist halting places	1152	-	-	106	609	437	-
Sate de vacanță / Holiday villages	160	-	-	50	110	-	-
Spații de cazare pe nave / Ships accommodation spaces	519	-	210	273	36	-	-
Capacitatea de cazare în funcțiune (mii locuri-zile) <i>Accommodation capacity in function (thou places-days)</i>							
Total	57138	1274	5426	15321	25371	6427	3319
Hoteluri / Hotels	38480	1188	4446	10879	18184	3373	410
Moteluri / Motels	1767	-	-	398	958	391	20
Hoteluri pentru tineret / Hotels for youth	567	-	-	268	205	75	19
Hosteluri / Hostels	384	-	-	115	253	8	8
Hanuri turistice / Tourists inns	36	-	-	-	-	-	36
Cabane turistice / Tourists chalets	1389	-	-	139	360	584	306
Campinguri și unități tip căsuță / Campings and houselet-type units	1259	-	68	43	153	852	143
Vile turistice și bungalouri / Tourists villas and bungalows	2901	11	242	805	1253	491	99
Tabere de elevi și preșcolari / School and pre-school camps	2277	-	-	-	-	-	2277
Pensiuni turistice urbane / Urban touristic boarding houses	4153	34	432	1571	1788	327	1
Pensiuni turistice rurale / Rural touristic boarding houses	3626	41	211	1042	2059	273	-
Popasuri turistice / Tourist halting places	176	-	-	6	118	52	-
Sate de vacanță / Holiday villages	47	-	-	9	38	-	-
Spații de cazare pe nave / Ships accommodation spaces	76	-	27	46	2	1	-

Notă: Din anul 2006, în cabanele turistice s-au inclus și cabane de vânatoare (pescuit).

Note: Starting with 2006 the touristic chalets include the hunting (fishing) chalets.

¹⁾ Existentă la 31 iulie. / Existing on July, 31.

20.4 SOSIRI ALE TURIȘTILOR ÎN STRUCTURILE DE PRIMIRE TURISTICĂ CU FUNCȚIUNI DE CAZARE TURISTICĂ
TOURISTS ARRIVALS IN THE STRUCTURES OF TOURISTS RECEPTION WITH FUNCTIONS OF
TOURISTS ACCOMMODATION

mii turiști / thou tourists

	1990	1991	1992	1993	1994	1995	1996	1997	1998	1999	2000	2001	2002	2003	2004	2005	2006	2007
Total	12297¹⁾	9603¹⁾	8015	7566	7005	7070	6595	5727	5552	5109	4920	4875	4847	5057	5639	5805	6216	6972
din care: străini of which: foreigners	1432	1294	1185	848	856	766	762	833	810	795	867	915	999	1105	1359	1430	1380	1551
Hoteluri și moteluri	9290	7879	6681	6400	5858	5763	5494	4622	4552	4228	4050	4020	4036	4185	4584	4720	4985	5513
din care: străini	1270	1191	1113	815	817	723	723	784	760	752	818	849	924	1015	1242	1301	1250	1404
<i>Hotels and motels</i> <i>of which: foreigners</i>																		
Hoteluri pentru tineret	1	3	2	5	19	34	52	62
din care: străini	*)	1	*)	3	4	10	11	10
<i>Hotels for youth</i> <i>of which: foreigners</i>																		
Hosteluri	5	15	25	28	42	36	38	50
din care: străini	1	2	6	4	6	3	3	3
<i>Hostels</i> <i>of which: foreigners</i>																		
Hanuri turistice	676	318	185	68	27	8	5	6	8	7	4	4	4	4	4	4	6	5
din care: străini	39	22	20	4	4	1	*)	*)	*)	1	*)	*)	*)	*)	*)	*)	1	1
<i>Tourists inns</i> <i>of which: foreigners</i>																		
Cabane turistice	501	262	194	154	134	209	175	184	150	124	117	104	84	93	77	64	71	92
din care: străini	32	10	2	1	2	3	4	5	4	2	2	4	4	5	5	5	3	3
<i>Tourists chalets</i> <i>of which: foreigners</i>																		
Campinguri și unități tip căsuță	701	277	198	215	216	258	201	171	175	129	122	119	106	107	116	77	90	102
din care: străini	66	30	16	12	9	14	10	10	7	8	7	9	9	13	14	8	7	8
<i>Campings and houselet-type units</i> <i>of which: foreigners</i>																		
Vile turistice și bungalouri	849	565	464	450	496	512	325	402	388	332	233	197	163	175	202	232	250	273
din care: străini	24	31	19	14	14	14	11	11	10	12	15	16	17	19	21	28	29	29
<i>Tourists villas and bungalows</i> <i>of which: foreigners</i>																		
Tabere de elevi și preșcolari	251	301	293	275	255	294	358	289	192	192	254	249	224	194	186	129	118	106
din care: străini	1	10	15	*)	3	4	6	3	3	1	1	1	1	*)	3	1	*)	1
<i>School and pre-school camps</i> <i>of which: foreigners</i>																		
Pensiuni turistice urbane	-	-	-	4	19	25	33	41	67	83	90	106	126	164	236	310	364	452
din care: străini	-	-	-	2	7	7	8	11	17	16	14	19	22	29	38	47	50	64
<i>Urban touristic boarding houses</i> <i>of which: foreigners</i>																		
Pensiuni turistice rurale	*)	2	3	9	12	28	41	64	89	149	170	217	289
din care: străini	*)	*)	2	2	3	3	6	9	12	17	18	18	20
<i>Rural touristic boarding houses</i> <i>of which: foreigners</i>																		
Popasuri turistice	8	7	4	6	15	17	15	15
din care: străini	*)	*)	*)	*)	1	1	1	1
<i>Tourist halting places</i> <i>of which: foreigners</i>																		
Sate de vacanță	*)	1	1	1	1	1	1	2	2	1	1	4	3	4
din care: străini	*)	*)	*)	*)	*)	*)	*)	1	1	*)	*)	1	1	*)
<i>Holiday villages</i> <i>of which: foreigners</i>																		
Spații de cazare pe nave	1	8	10	1	7	8	7	6	8	8	7	9
din care: străini	-	7	7	*)	6	7	6	5	8	7	6	7
<i>Ships accommodation spaces</i> <i>of which: foreigners</i>																		

Notă: Din anul 2006, în cabanele turistice s-au inclus și cabane de vânatoare (pescuit).

Note: Starting with 2006 the touristic chalets include the hunting (fishing) chalets.

¹⁾ Datele pe total cuprind unități școlare și locuințe contractate pentru cazare turistică.

¹⁾ Data per total comprise school units and dwellings contracted for tourists accommodation.

20.5 ÎNNOPTĂRI ÎN STRUCTURILE DE PRIMIRE TURISTICĂ CU FUNCȚIUNI DE CAZARE TURISTICĂ
OVERNIGHT STAYS IN THE STRUCTURES OF TOURISTS RECEPTION WITH FUNCTIONS OF
TOURISTS ACCOMMODATION

mii / thou

	1990	1991	1992	1993	1994	1995	1996	1997	1998	1999	2000	2001	2002	2003	2004	2005	2006	2007
Total	44552¹⁾	31927¹⁾	26076	24769	23296	24111	21838	19611	19183	17670	17647	18122	17277	17845	18501	18373	18992	20593
din care: străini of which: foreigners	4238	3269	3141	2744	2758	2381	2288	2506	2207	1981	2149	2391	2534	2766	3333	3464	3242	3586
Hoteluri și moteluri	30794	23562	19307	19213	18011	18282	16627	14893	15174	14349	14525	15054	14629	15197	15533	15596	15864	17066
din care: străini	3904	3017	2876	2598	2613	2228	2126	2296	2027	1860	1987	2187	2336	2524	2997	3123	2892	3180
<i>Hotels and motels</i>																		
<i>of which: foreigners</i>																		
Hoteluri pentru tineret	1	3	3	8	40	78	135	179
din care: străini	*)	1	*)	5	7	19	27	24
<i>Hotels for youth</i>																		
<i>of which: foreigners</i>																		
Hosteluri	10	23	36	39	58	55	63	93
din care: străini	1	4	11	7	10	8	8	8
<i>Hostels</i>																		
<i>of which: foreigners</i>																		
Hanuri turistice	1048	488	272	85	36	15	10	15	14	8	6	6	5	5	6	6	8	9
din care: străini	59	39	27	6	8	1	7)	1	1	1	*)	1	*)	1	1	1	1	1
<i>Tourists inns</i>																		
<i>of which: foreigners</i>																		
Cabane turistice	1052	576	329	315	337	385	329	338	298	251	236	211	162	178	148	129	139	172
din care: străini	39	19	5	2	3	4	8	11	7	4	7	8	8	8	9	7	6	5
<i>Tourists chalets</i>																		
<i>of which: foreigners</i>																		
Campinguri și unități tip casuță	2372	823	594	724	748	947	755	641	643	429	401	316	287	276	288	206	239	249
din care: străini	100	45	24	41	18	23	17	26	13	13	13	18	15	27	36	17	18	21
<i>Campings and houselet-type units</i>																		
<i>of which: foreigners</i>																		
Vile turistice și bungalouri	6179	3539	2832	2048	2018	2019	1629	1540	1495	1230	1025	932	702	700	700	704	755	772
din care: străini	122	106	85	88	77	77	64	50	49	46	47	48	49	44	53	68	73	70
<i>Tourists villas and bungalows</i>																		
<i>of which: foreigners</i>																		
Tabere de elevi și preșcolari	2764	2906	2742	2378	2110	2404	2397	2011	1340	1209	1155	1222	1021	851	858	533	508	437
din care: străini	14	42	124	5	24	30	51	19	14	3	3	10	2	3	15	3	1	1
<i>School and pre-school camps</i>																		
<i>of which: foreigners</i>																		
Pensiuni turistice urbane	-	-	-	6	35	57	78	81	135	161	163	188	233	308	461	600	735	928
din care: străini	-	-	-	4	14	16	20	22	34	44	35	41	48	67	96	113	125	163
<i>Urban touristic boarding houses</i>																		
<i>of which: foreigners</i>																		
Pensiuni turistice rurale	7)	9	14	26	28	65	88	144	226	321	366	459	592
din care: străini	7)	1	7	9	8	11	14	21	35	43	50	49	59
<i>Rural touristic boarding houses</i>																		
<i>of which: foreigners</i>																		
Popasuri turistice	11	16	9	10	22	38	39	36
din care: străini	*)	1	1	*)	2	1	2	3
<i>Tourist halting places</i>																		
<i>of which: foreigners</i>																		
Sate de vacanță	1	2	3	4	2	4	3	5	4	3	3	8	7	8
din care: străini	1	2	1	2	1	2	1	2	2	1	1	1	1	1
<i>Holiday villages</i>																		
<i>of which: foreigners</i>																		
Spații de cazare pe nave	1	74	56	1	46	58	42	44	63	54	41	52
din care: străini	-	72	52	*)	44	56	41	44	63	53	39	50
<i>Ships accommodation spaces</i>																		
<i>of which: foreigners</i>																		

Notă: Din anul 2006, în cabanele turistice s-au inclus și cabane de vânatoare (pescuit).

Note : Starting with 2006 the touristic chalets include the hunting (fishing) chalets.

¹⁾ Datele pe total cuprind unități școlare și locuințe contractate pentru cazare turistică.

¹⁾ Data per total comprise school units and dwellings contracted for tourists accommodation.

20.6 CAPACITATEA ȘI ACTIVITATEA DE CAZARE TURISTICĂ, PE DESTINAȚII TURISTICE
TOURISTS ACCOMMODATION CAPACITY AND ACTIVITY, BY TOURISTS DESTINATIONS

	U.M.	Total	Destinații turistice / Tourists destinations					Alte localități Other localities
			Litoral ¹⁾ Seaside ¹⁾	Balnear Spas	Montan Mountain	Delta Dunării ²⁾ Danube Delta ²⁾	Orașe reședință de județ ³⁾ County residences ³⁾	
1994								
Structuri de primire turistică cu funcțiuni de cazare turistică <i>Structures of tourists reception with functions of tourists accommodation</i>	număr <i>number</i>	2840	709	532	608	63	333	595
din care: hoteluri <i>of which: hotels</i>	număr <i>number</i>	811	257	101	71	13	227	142
Capacitatea existentă <i>Existing capacity</i>	locuri <i>places</i>	292479	118047	50484	37321	2677	45084	38866
din care: hoteluri <i>of which: hotels</i>	locuri <i>places</i>	164721	74481	29756	11337	1589	34756	12802
Capacitatea în funcțiune <i>Capacity in function</i>	mii locuri-zile <i>thou places-days</i>	53255	10788	12335	7999	565	13782	7786
din care: hoteluri <i>of which: hotels</i>	mii locuri-zile <i>thou places-days</i>	36908	7809	9598	3119	417	12177	3788
Turiști cazați <i>Accommodated tourists</i>	mii <i>thou</i>	7005	797	750	924	74	3419	1041
din care: străini <i>of whom: foreigners</i>	mii <i>thou</i>	856	100	54	65	14	566	57
Înnoptări <i>Overnight stays</i>	mii <i>thou</i>	23296	5638	5809	3227	150	5991	2481
din care: străini <i>of which: foreigners</i>	mii <i>thou</i>	2758	849	311	284	35	1153	126
Indicii de utilizare netă a capacității în funcțiune <i>Indices of net using the capacity in function</i>	% <i>%</i>	43,7	52,3	47,1	40,3	26,6	43,5	31,9
Durata medie a șederii <i>Average duration of stay</i>	zile <i>days</i>	3,3	7,1	7,7	3,5	2,0	1,8	2,4
1995								
Structuri de primire turistică cu funcțiuni de cazare turistică <i>Structures of tourists reception with functions of tourists accommodation</i>	număr <i>number</i>	2905	712	510	641	67	365	610
din care: hoteluri <i>of which: hotels</i>	număr <i>number</i>	813	258	102	76	16	223	138
Capacitatea existentă <i>Existing capacity</i>	locuri <i>places</i>	289539	118288	48432	36697	3126	44918	38078
din care: hoteluri <i>of which: hotels</i>	locuri <i>places</i>	163828	74686	29742	11514	1822	34019	12045
Capacitatea în funcțiune <i>Capacity in function</i>	mii locuri-zile <i>thou places-days</i>	53540	11243	12324	7910	664	13554	7845
din care: hoteluri <i>of which: hotels</i>	mii locuri-zile <i>thou places-days</i>	36470	7751	9667	3094	490	11766	3702
Turiști cazați <i>Accommodated tourists</i>	mii <i>thou</i>	7070	919	718	1056	71	3311	995
din care: străini <i>of whom: foreigners</i>	mii <i>thou</i>	766	68	38	72	11	526	51
Înnoptări <i>Overnight stays</i>	mii <i>thou</i>	24111	6399	6016	3419	145	5758	2374
din care: străini <i>of which: foreigners</i>	mii <i>thou</i>	2381	585	278	279	23	1090	126
Indicii de utilizare netă a capacității în funcțiune <i>Indices of net using the capacity in function</i>	% <i>%</i>	45,0	56,9	48,8	43,2	21,9	42,5	30,3
Durata medie a șederii <i>Average duration of stay</i>	zile <i>days</i>	3,4	7,0	8,4	3,2	2,0	1,7	2,4

¹⁾ Exclusiv orașul Constanța. / Excluding Constanța town.

²⁾ Inclusiv municipiul Tulcea. / Including Tulcea Municipality.

³⁾ Inclusiv municipiul București și exclusiv municipiul Tulcea / Including Bucharest Municipality and excluding Tulcea Municipality.

20.6 CAPACITATEA ȘI ACTIVITATEA DE CAZARE TURISTICĂ, PE DESTINAȚII TURISTICE - continuare
TOURISTS ACCOMMODATION CAPACITY AND ACTIVITY, BY TOURISTS DESTINATIONS - continued

	U.M.	Total	Destinații turistice / Tourists destinations					Alte localități Other localities
			Litoral ¹⁾ Seaside ¹⁾	Balnear Spas	Montan Mountain	Delta Dunării ²⁾ Danube Delta ²⁾	Orașe reședință de județ ³⁾ County residences ³⁾	
1996								
Structuri de primire turistică cu funcțiuni de cazare turistică <i>Structures of tourists reception with functions of tourists accommodation</i>	număr <i>number</i>	2965	715	504	693	67	367	619
din care: hoteluri <i>of which: hotels</i>	număr <i>number</i>	811	259	99	75	15	222	141
Capacitatea existentă <i>Existing capacity</i>	locuri <i>places</i>	288206	118848	47972	34467	3066	44066	39787
din care: hoteluri <i>of which: hotels</i>	locuri <i>places</i>	164303	74945	29248	11183	1785	33816	13326
Capacitatea în funcțiune <i>Capacity in function</i>	mii locuri-zile <i>thou places-days</i>	53639	11503	11922	7842	648	13655	8069
din care: hoteluri <i>of which: hotels</i>	mii locuri-zile <i>thou places-days</i>	36629	8129	9318	3131	438	11802	3811
Turiști cazați <i>Accommodated tourists</i>	mii <i>thou</i>	6595	865	694	918	62	3200	856
din care: străini <i>of whom: foreigners</i>	mii <i>thou</i>	762	62	43	70	6	522	59
Înnoptări <i>Overnight stays</i>	mii <i>thou</i>	21838	5956	4933	3018	136	5518	2277
din care: străini <i>of which: foreigners</i>	mii <i>thou</i>	2288	510	274	295	16	1051	142
Indicii de utilizare netă a capacității în funcțiune <i>Indices of net using the capacity in function</i>	% <i>%</i>	40,7	51,8	41,4	38,5	21,1	40,4	28,2
Durata medie a șederii <i>Average duration of stay</i>	zile <i>days</i>	3,3	6,9	7,1	3,3	2,2	1,7	2,7
1997								
Structuri de primire turistică cu funcțiuni de cazare turistică <i>Structures of tourists reception with functions of tourists accommodation</i>	număr <i>number</i>	3049	708	489	668	66	375	743
din care: hoteluri <i>of which: hotels</i>	număr <i>number</i>	817	258	101	74	14	227	143
Capacitatea existentă <i>Existing capacity</i>	locuri <i>places</i>	287943	118318	48401	34063	2942	44300	39919
din care: hoteluri <i>of which: hotels</i>	locuri <i>places</i>	163357	74923	29068	11092	1668	33494	13112
Capacitatea în funcțiune <i>Capacity in function</i>	mii locuri-zile <i>thou places-days</i>	52027	10714	11780	7820	539	13437	7737
din care: hoteluri <i>of which: hotels</i>	mii locuri-zile <i>thou places-days</i>	35594	7631	9131	3149	357	11578	3748
Turiști cazați <i>Accommodated tourists</i>	mii <i>thou</i>	5727	767	612	796	51	2683	818
din care: străini <i>of whom: foreigners</i>	mii <i>thou</i>	833	58	40	73	6	588	68
Înnoptări <i>Overnight stays</i>	mii <i>thou</i>	19611	5103	4874	2628	133	4900	1973
din care: străini <i>of which: foreigners</i>	mii <i>thou</i>	2506	470	258	287	14	1314	163
Indicii de utilizare netă a capacității în funcțiune <i>Indices of net using the capacity in function</i>	% <i>%</i>	37,7	47,6	41,4	33,6	24,6	36,5	25,5
Durata medie a șederii <i>Average duration of stay</i>	zile <i>days</i>	3,4	6,7	8,0	3,3	2,6	1,8	2,4

¹⁾ Exclusiv orașul Constanța. / *Excluding Constanța town.*

²⁾ Inclusiv municipiul Tulcea. / *Including Tulcea Municipality.*

³⁾ Inclusiv municipiul București și exclusiv municipiul Tulcea / *Including Bucharest Municipality and excluding Tulcea Municipality.*

20.6 CAPACITATEA ȘI ACTIVITATEA DE CAZARE TURISTICĂ, PE DESTINAȚII TURISTICE - continuare
TOURISTS ACCOMMODATION CAPACITY AND ACTIVITY, BY TOURISTS DESTINATIONS - continued

	U.M.	Total	Destinații turistice / Tourists destinations					Alte localități Other localities
			Litoral ¹⁾ Seaside ¹⁾	Balnear Spas	Montan Mountain	Delta Dunării ²⁾ Danube Delta ²⁾	Orașe reședință de județ ³⁾ County residences ³⁾	
1998								
Structuri de primire turistică cu funcțiuni de cazare turistică Structures of tourists reception with functions of tourists accommodation	număr number	3127	698	487	693	66	397	786
din care: hoteluri of which: hotels	număr number	815	257	101	74	14	231	138
Capacitatea existentă Existing capacity	locuri places	287268	118051	48460	34784	2829	44660	38484
din care: hoteluri of which: hotels	locuri places	162861	74882	29240	11351	1538	33726	12124
Capacitatea în funcțiune Capacity in function	mii locuri-zile thou places-days	53164	10539	12412	8584	456	13529	7644
din care: hoteluri of which: hotels	mii locuri-zile thou places-days	36142	7588	9522	3387	339	11672	3634
Turiști cazați Accommodated tourists	mii thou	5552	806	622	821	51	2471	781
din care: străini of whom: foreigners	mii thou	810	49	33	77	10	577	64
Înnoptări Overnight stays	mii thou	19183	5159	5099	2524	104	4471	1826
din care: străini of which: foreigners	mii thou	2207	386	199	273	19	1175	155
Indicii de utilizare netă a capacității în funcțiune Indices of net using the capacity in function	% %	36,1	49,0	41,1	29,4	22,8	33,1	23,9
Durata medie a șederii Average duration of stay	zile days	3,5	6,4	8,2	3,1	2,1	1,8	2,3
1999								
Structuri de primire turistică cu funcțiuni de cazare turistică Structures of tourists reception with functions of tourists accommodation	număr number	3250	729	435	691	69	418	908
din care: hoteluri of which: hotels	număr number	811	255	101	74	12	235	134
Capacitatea existentă Existing capacity	locuri places	282806	118228	45768	34129	2692	43760	38229
din care: hoteluri of which: hotels	locuri places	161528	74870	28968	11038	1116	34091	11445
Capacitatea în funcțiune Capacity in function	mii locuri-zile thou places-days	51275	9454	11500	8826	409	13581	7505
din care: hoteluri of which: hotels	mii locuri-zile thou places-days	34910	6988	9415	3448	231	11481	3347
Sosiri Arrivals	mii thou	5109	679	665	790	39	2261	675
din care: străini of whom: foreigners	mii thou	795	35	29	72	6	597	56
Înnoptări Overnight stays	mii thou	17670	4337	5300	2317	87	4022	1607
din care: străini of which: foreigners	mii thou	1981	264	178	227	14	1168	130
Indicii de utilizare netă a capacității în funcțiune Indices of net using the capacity in function	% %	34,5	45,9	46,1	26,3	21,2	29,6	21,4
Durata medie a șederii Average duration of stay	zile days	3,5	6,4	8,0	2,9	2,2	1,8	2,4

¹⁾ Exclusiv orașul Constanța. / Excluding Constanța town.

²⁾ Inclusiv municipiul Tulcea. / Including Tulcea Municipality.

³⁾ Inclusiv municipiul București și exclusiv municipiul Tulcea / Including Bucharest Municipality and excluding Tulcea Municipality.

20.6 CAPACITATEA ȘI ACTIVITATEA DE CAZARE TURISTICĂ, PE DESTINAȚII TURISTICE - continuare
TOURISTS ACCOMMODATION CAPACITY AND ACTIVITY, BY TOURISTS DESTINATIONS - continued

	U.M.	Total	Destinații turistice / Tourists destinations					Alte localități Other localities
			Litoral ¹⁾ Seaside ¹⁾	Balnear Spas	Montan Mountain	Delta Dunării ²⁾ Danube Delta ²⁾	Orașe reședință de județ ³⁾ County residences ³⁾	
2000								
Structuri de primire turistică cu funcțiuni de cazare turistică <i>Structures of tourists reception with functions of tourists accommodation</i>	număr <i>number</i>	3121	764	400	702	76	426	753
din care: hoteluri <i>of which: hotels</i>	număr <i>number</i>	812	258	102	74	12	241	125
Capacitatea existentă <i>Existing capacity</i>	locuri <i>places</i>	280005	119410	43186	35626	2485	42617	36681
din care: hoteluri <i>of which: hotels</i>	locuri <i>places</i>	157848	74402	28475	10989	938	32851	10193
Capacitatea în funcțiune <i>Capacity in function</i>	mii locuri-zile <i>thou places-days</i>	50197	8730	11327	9022	427	13574	7117
din care: hoteluri <i>of which: hotels</i>	mii locuri-zile <i>thou places-days</i>	33573	6459	9278	3354	245	11375	2862
Sosiri <i>Arrivals</i>	mii <i>thou</i>	4920	672	678	756	34	2237	543
din care: străini <i>of whom: foreigners</i>	mii <i>thou</i>	867	33	25	88	5	658	58
Înnoptări <i>Overnight stays</i>	mii <i>thou</i>	17647	4459	5407	2138	85	4190	1368
din care: străini <i>of which: foreigners</i>	mii <i>thou</i>	2149	266	141	240	12	1349	141
Indicii de utilizare netă a capacității în funcțiune <i>Indices of net using the capacity in function</i>	% <i>%</i>	35,2	51,1	47,7	23,7	19,9	30,9	19,2
Durata medie a șederii <i>Average duration of stay</i>	zile <i>days</i>	3,6	6,6	8,0	2,8	2,5	1,9	2,5
2001								
Structuri de primire turistică cu funcțiuni de cazare turistică <i>Structures of tourists reception with functions of tourists accommodation</i>	număr <i>number</i>	3266	767	367	725	77	476	854
din care: hoteluri <i>of which: hotels</i>	număr <i>number</i>	829	258	105	78	12	247	129
Capacitatea existentă <i>Existing capacity</i>	locuri <i>places</i>	277047	117428	43624	34012	2478	43194	36311
din care: hoteluri <i>of which: hotels</i>	locuri <i>places</i>	157703	73691	28884	10620	992	33287	10229
Capacitatea în funcțiune <i>Capacity in function</i>	mii locuri-zile <i>thou places-days</i>	51882	9671	11487	9119	477	13710	7418
din care: hoteluri <i>of which: hotels</i>	mii locuri-zile <i>thou places-days</i>	34339	7213	9273	3188	260	11482	2923
Sosiri <i>Arrivals</i>	mii <i>thou</i>	4875	659	690	750	46	2199	531
din care: străini <i>of whom: foreigners</i>	mii <i>thou</i>	915	45	26	88	6	686	64
Înnoptări <i>Overnight stays</i>	mii <i>thou</i>	18122	4530	5882	2014	98	4198	1400
din care: străini <i>of which: foreigners</i>	mii <i>thou</i>	2391	373	149	213	14	1475	167
Indicii de utilizare netă a capacității în funcțiune <i>Indices of net using the capacity in function</i>	% <i>%</i>	34,9	46,8	51,2	22,1	20,4	30,6	18,9
Durata medie a șederii <i>Average duration of stay</i>	zile <i>days</i>	3,7	6,9	8,5	2,7	2,1	1,9	2,6

¹⁾ Exclusiv orașul Constanța. / *Excluding Constanța town.*

²⁾ Inclusiv municipiul Tulcea. / *Including Tulcea Municipality.*

³⁾ Inclusiv municipiul București și exclusiv municipiul Tulcea / *Including Bucharest Municipality and excluding Tulcea Municipality.*

20.6 CAPACITATEA ȘI ACTIVITATEA DE CAZARE TURISTICĂ, PE DESTINAȚII TURISTICE - continuare
TOURISTS ACCOMMODATION CAPACITY AND ACTIVITY, BY TOURISTS DESTINATIONS - continued

	U.M.	Total	Destinații turistice / Tourists destinations					Alte localități Other localities
			Litoral ¹⁾ Seaside ¹⁾	Balnear Spas	Montan Mountain	Delta Dunării ²⁾ Danube Delta ²⁾	Orașe reședință de județ ³⁾ County residences ³⁾	
2002								
Structuri de primire turistică cu funcțiuni de cazare turistică <i>Structures of tourists reception with functions of tourists accommodation</i>	număr <i>number</i>	3338	758	347	723	78	504	928
din care: hoteluri <i>of which: hotels</i>	număr <i>number</i>	837	259	103	77	11	259	128
Capacitatea existentă <i>Existing capacity</i>	locuri <i>places</i>	272596	116419	42735	31432	2258	44507	35245
din care: hoteluri <i>of which: hotels</i>	locuri <i>places</i>	157283	73589	28657	10110	788	34326	9813
Capacitatea în funcțiune <i>Capacity in function</i>	mii locuri-zile <i>thou places-days</i>	50752	10390	11091	8248	420	13767	6836
din care: hoteluri <i>of which: hotels</i>	mii locuri-zile <i>thou places-days</i>	34558	7657	9298	3218	214	11439	2732
Sosiri <i>Arrivals</i>	mii <i>thou</i>	4847	685	634	700	36	2256	536
din care: străini <i>of whom: foreigners</i>	mii <i>thou</i>	999	58	33	98	7	721	82
Înnoptări <i>Overnight stays</i>	mii <i>thou</i>	17277	4290	5629	1809	78	4176	1295
din care: străini <i>of which: foreigners</i>	mii <i>thou</i>	2534	435	160	230	19	1508	182
Indicii de utilizare netă a capacității în funcțiune <i>Indices of net using the capacity in function</i>	% <i>%</i>	34,0	41,3	50,8	21,9	18,6	30,3	18,9
Durata medie a șederii <i>Average duration of stay</i>	zile <i>days</i>	3,6	6,3	8,9	2,6	2,2	1,9	2,4
2003								
Structuri de primire turistică cu funcțiuni de cazare turistică <i>Structures of tourists reception with functions of tourists accommodation</i>	număr <i>number</i>	3569	793	356	787	98	536	999
din care: hoteluri <i>of which: hotels</i>	număr <i>number</i>	886	270	109	85	14	276	132
Capacitatea existentă <i>Existing capacity</i>	locuri <i>places</i>	273614	116531	42189	32458	2801	43545	36090
din care: hoteluri <i>of which: hotels</i>	locuri <i>places</i>	158776	73265	29121	10786	900	34051	10653
Capacitatea în funcțiune <i>Capacity in function</i>	mii locuri-zile <i>thou places-days</i>	51632	10516	11323	8398	333	13945	7117
din care: hoteluri <i>of which: hotels</i>	mii locuri-zile <i>thou places-days</i>	35552	7931	9592	3366	166	11593	2904
Sosiri <i>Arrivals</i>	mii <i>thou</i>	5057	718	674	748	37	2291	589
din care: străini <i>of whom: foreigners</i>	mii <i>thou</i>	1105	67	37	98	8	792	103
Înnoptări <i>Overnight stays</i>	mii <i>thou</i>	17845	4201	5831	1876	75	4361	1501
din care: străini <i>of which: foreigners</i>	mii <i>thou</i>	2766	468	157	217	18	1684	222
Indicii de utilizare netă a capacității în funcțiune <i>Indices of net using the capacity in function</i>	% <i>%</i>	34,6	39,9	51,5	22,3	22,4	31,3	21,1
Durata medie a șederii <i>Average duration of stay</i>	zile <i>days</i>	3,5	5,8	8,7	2,5	2,0	1,9	2,5

¹⁾ Exclusiv orașul Constanța. / Excluding Constanța town.

²⁾ Inclusiv municipiul Tulcea. / Including Tulcea Municipality.

³⁾ Inclusiv municipiul București și exclusiv municipiul Tulcea / Including Bucharest Municipality and excluding Tulcea Municipality.

20.6 CAPACITATEA ȘI ACTIVITATEA DE CAZARE TURISTICĂ, PE DESTINAȚII TURISTICE - continuare
TOURISTS ACCOMMODATION CAPACITY AND ACTIVITY, BY TOURISTS DESTINATIONS - continued

	U.M.	Total	Destinații turistice / Tourists destinations					Alte localități Other localities
			Litoral ¹⁾ Seaside ¹⁾	Balnear Spas	Montan Mountain	Delta Dunării ²⁾ Danube Delta ²⁾	Orașe reședință de județ ³⁾ County residences ³⁾	
2004								
Structuri de primire turistică cu funcțiuni de cazare turistică <i>Structures of tourists reception with functions of tourists accommodation</i>	număr <i>number</i>	3900	844	360	850	121	641	1084
din care: hoteluri <i>of which: hotels</i>	număr <i>number</i>	928	275	112	88	18	302	133
Capacitatea existentă <i>Existing capacity</i>	locuri <i>places</i>	275941	116935	40894	32554	3180	46541	35837
din care: hoteluri <i>of which: hotels</i>	locuri <i>places</i>	160370	73665	29025	11242	1036	35339	10063
Capacitatea în funcțiune <i>Capacity in function</i>	mii locuri-zile <i>thou places-days</i>	53989	10383	11421	9099	455	14944	7687
din care: hoteluri <i>of which: hotels</i>	mii locuri-zile <i>thou places-days</i>	36460	7788	9707	3541	250	12270	2904
Sosiri <i>Arrivals</i>	mii <i>thou</i>	5639	755	683	836	73	2625	667
din care: străini <i>of whom: foreigners</i>	mii <i>thou</i>	1359	84	45	116	16	969	129
Înnoptări <i>Overnight stays</i>	mii <i>thou</i>	18501	4338	5555	2060	129	4917	1502
din care: străini <i>of which: foreigners</i>	mii <i>thou</i>	3333	593	184	270	30	2002	254
Indicii de utilizare netă a capacității în funcțiune <i>Indices of net using the capacity in function</i>	% <i>%</i>	34,3	41,8	48,6	22,6	28,3	32,9	19,5
Durata medie a șederii <i>Average duration of stay</i>	zile <i>days</i>	3,3	5,7	8,1	2,5	1,8	1,9	2,3
2005								
Structuri de primire turistică cu funcțiuni de cazare turistică <i>Structures of tourists reception with functions of tourists accommodation</i>	număr <i>number</i>	4226	891	369	828	122	745	1271
din care: hoteluri <i>of which: hotels</i>	număr <i>number</i>	993	285	121	93	16	345	133
Capacitatea existentă <i>Existing capacity</i>	locuri <i>places</i>	282661	117218	39090	33196	3806	51201	38150
din care: hoteluri <i>of which: hotels</i>	locuri <i>places</i>	163569	74222	29091	11087	1051	38112	10006
Capacitatea în funcțiune <i>Capacity in function</i>	mii locuri-zile <i>thou places-days</i>	54979	9919	10715	9153	533	16381	8278
din care: hoteluri <i>of which: hotels</i>	mii locuri-zile <i>thou places-days</i>	37041	7593	9041	3640	282	13288	3197
Sosiri <i>Arrivals</i>	mii <i>thou</i>	5805	713	650	828	77	2756	781
din care: străini <i>of whom: foreigners</i>	mii <i>thou</i>	1430	88	36	113	23	1020	150
Înnoptări <i>Overnight stays</i>	mii <i>thou</i>	18373	4027	5304	2013	151	5178	1700
din care: străini <i>of which: foreigners</i>	mii <i>thou</i>	3464	634	148	264	46	2060	312
Indicii de utilizare netă a capacității în funcțiune <i>Indices of net using the capacity in function</i>	% <i>%</i>	33,4	40,6	49,5	22,0	28,4	31,6	20,5
Durata medie a șederii <i>Average duration of stay</i>	zile <i>days</i>	3,2	5,6	8,2	2,4	2,0	1,9	2,2

¹⁾ Exclusiv orașul Constanța. / *Excluding Constanța town.*

²⁾ Inclusiv municipiul Tulcea. / *Including Tulcea Municipality.*

³⁾ Inclusiv municipiul București și exclusiv municipiul Tulcea / *Including Bucharest Municipality and excluding Tulcea Municipality.*

20.6 CAPACITATEA ȘI ACTIVITATEA DE CAZARE TURISTICĂ, PE DESTINAȚII TURISTICE - continuare
TOURISTS ACCOMMODATION CAPACITY AND ACTIVITY, BY TOURISTS DESTINATIONS - continued

	U.M.	Total	Destinații turistice / Tourists destinations					Alte localități Other localities
			Litoral ¹⁾ Seaside ¹⁾	Balnear Spas	Montan Mountain	Delta Dunării ²⁾ Danube Delta ²⁾	Orașe reședință de județ ³⁾ County residences ³⁾	
2006								
Structuri de primire turistică cu funcțiuni de cazare turistică Structures of tourists reception with functions of tourists accommodation	număr number	4710	919	377	973	144	818	1479
din care: hoteluri of which: hotels	număr number	1066	291	120	105	19	374	157
Capacitatea existentă Existing capacity	locuri places	287158	118778	39413	32233	4086	53097	39551
din care: hoteluri of which: hotels	locuri places	167771	74624	28874	11826	1210	40327	10910
Capacitatea în funcțiune Capacity in function	mii locuri-zile thou places-days	56500	9423	10684	9270	549	17762	8812
din care: hoteluri of which: hotels	mii locuri-zile thou places-days	37777	7233	8822	3754	267	14283	3418
Sosiri Arrivals	mii thou	6216	686	702	883	55	2982	908
din care: străini of whom: foreigners	mii thou	1380	62	36	97	12	1016	157
Înnoptări Overnight stays	mii thou	18992	3746	5454	2062	140	5753	1837
din care: străini of which: foreigners	mii thou	3242	445	142	234	28	2093	300
Indicii de utilizare netă a capacității în funcțiune Indices of net using the capacity in function	% %	33,6	39,8	51,0	22,2	25,5	32,4	20,9
Durata medie a șederii Average duration of stay	zile days	3,1	5,5	7,8	2,3	2,6	1,9	2,0
2007								
Structuri de primire turistică cu funcțiuni de cazare turistică Structures of tourists reception with functions of tourists accommodation	număr number	4694	932	372	978	101	836	1475
din care: hoteluri of which: hotels	număr number	1081	295	118	104	16	390	158
Capacitatea existentă Existing capacity	locuri places	283701	117864	38404	31448	3266	53978	38741
din care: hoteluri of which: hotels	locuri places	168857	74879	28437	11706	1171	41838	10826
Capacitatea în funcțiune Capacity in function	mii locuri-zile thou places-days	57138	8872	10521	9223	549	18621	9352
din care: hoteluri of which: hotels	mii locuri-zile thou places-days	38479	7408	8675	3727	294	14857	3518
Sosiri Arrivals	mii thou	6972	796	742	998	74	3310	1052
din care: străini of whom: foreigners	mii thou	1551	58	36	119	20	1144	174
Înnoptări Overnight stays	mii thou	20593	4055	5442	2218	146	6583	2149
din care: străini of which: foreigners	mii thou	3586	347	157	286	34	2412	350
Indicii de utilizare netă a capacității în funcțiune Indices of net using the capacity in function	% %	36,0	45,7	51,7	24,0	26,6	35,4	23,0
Durata medie a șederii Average duration of stay	zile days	3,0	5,1	7,3	2,2	2,0	2,0	2,0

¹⁾ Exclusiv orașul Constanța. / Excluding Constanța town.

²⁾ Inclusiv municipiul Tulcea. / Including Tulcea Municipality.

³⁾ Inclusiv municipiul București și exclusiv municipiul Tulcea / Including Bucharest Municipality and excluding Tulcea Municipality.

**20.7 CAPACITATEA ȘI ACTIVITATEA DE CAZARE TURISTICĂ, PE FORME DE PROPRIETATE
TOURISTS ACCOMMODATION CAPACITY AND ACTIVITY, BY TYPE OF OWNERSHIP**

	U.M.	Total	Forma de proprietate / Type of ownership				
			Publică <i>Public</i>	Mixtă <i>Mixed</i>	Privată <i>Private</i>	Cooperatistă <i>Co-operative</i>	Obstească <i>Community</i>
1994							
Structuri de primire turistică cu funcțiuni de cazare turistică <i>Structures of tourists reception with functions of tourists accommodation</i>	număr <i>number</i>	2840	2166	56	284	226	108
Capacitatea existentă <i>Existing capacity</i>	locuri <i>places</i>	292479	245343	3418	12431	11150	20137
Capacitatea în funcțiune ¹⁾ <i>Capacity in function ¹⁾</i>	mii locuri-zile <i>thou places-days</i>	53255	31549	2120	13248	2335	4003
Turiști cazați <i>Accommodated tourists</i>	mii <i>thou</i>	7005	4168	433	1907	273	224
Înnoptări <i>Overnight stays</i>	mii <i>thou</i>	23296	14403	857	5398	707	1931
Indicii de utilizare netă a capacității în funcțiune <i>Indices of net using the capacity in function</i>	%	43,7	45,7	40,4	40,7	30,3	48,2
1995							
Structuri de primire turistică cu funcțiuni de cazare turistică <i>Structures of tourists reception with functions of tourists accommodation</i>	număr <i>number</i>	2905	2176	69	328	223	109
Capacitatea existentă <i>Existing capacity</i>	locuri <i>places</i>	289539	238655	4660	15337	10758	20129
Capacitatea în funcțiune ¹⁾ <i>Capacity in function ¹⁾</i>	mii locuri-zile <i>thou places-days</i>	53540	30717	2143	13891	2237	4552
Turiști cazați <i>Accommodated tourists</i>	mii <i>thou</i>	7070	3995	388	2163	240	284
Înnoptări <i>Overnight stays</i>	mii <i>thou</i>	24111	14345	885	5947	665	2269
Indicii de utilizare netă a capacității în funcțiune <i>Indices of net using the capacity in function</i>	%	45,0	46,7	41,3	42,8	29,7	49,9
1996							
Structuri de primire turistică cu funcțiuni de cazare turistică <i>Structures of tourists reception with functions of tourists accommodation</i>	număr <i>number</i>	2965	2022	91	535	209	108
Capacitatea existentă <i>Existing capacity</i>	locuri <i>places</i>	288206	227157	6328	26451	10026	18244
Capacitatea în funcțiune ¹⁾ <i>Capacity in function ¹⁾</i>	mii locuri-zile <i>thou places-days</i>	53639	30755	2915	13367	2221	4381
Turiști cazați <i>Accommodated tourists</i>	mii <i>thou</i>	6595	3651	416	1999	219	310
Înnoptări <i>Overnight stays</i>	mii <i>thou</i>	21838	12837	1076	5195	599	2131
Indicii de utilizare netă a capacității în funcțiune <i>Indices of net using the capacity in function</i>	%	40,7	41,7	36,9	38,9	26,9	48,6

¹⁾ După forma de proprietate a persoanelor juridice și fizice care au administrat efectiv structurile de cazare în perioada respectivă.

¹⁾ By ownership type of legal and natural persons who effectively managed the structures of accommodation during respective period.

20.7 CAPACITATEA ȘI ACTIVITATEA DE CAZARE TURISTICĂ, PE FORME DE PROPRIETATE - continuare
TOURISTS ACCOMMODATION CAPACITY AND ACTIVITY, BY TYPE OF OWNERSHIP - continued

	U.M.	Total	Forma de proprietate / Type of ownership				
			Publică <i>Public</i>	Mixtă <i>Mixed</i>	Privată <i>Private</i>	Cooperatistă <i>Co-operative</i>	Obstească <i>Community</i>
1997							
Structuri de primire turistică cu funcțiuni de cazare turistică <i>Structures of tourists reception with functions of tourists accommodation</i>	număr <i>number</i>	3049	1941	110	680	207	111
Capacitatea existentă <i>Existing capacity</i>	locuri <i>places</i>	287943	223502	9006	27382	9738	18315
Capacitatea în funcțiune ¹⁾ <i>Capacity in function ¹⁾</i>	mii locuri-zile <i>thou places-days</i>	52027	29401	2971	13064	2014	4577
Turiști cazați <i>Accommodated tourists</i>	mii <i>thou</i>	5727	3017	397	1876	187	250
Înnoptări <i>Overnight stays</i>	mii <i>thou</i>	19611	11291	1131	4815	457	1917
Indicii de utilizare netă a capacității în funcțiune <i>Indices of net using the capacity in function</i>	%	37,7	38,4	38,1	36,9	22,7	41,9
1998							
Structuri de primire turistică cu funcțiuni de cazare turistică <i>Structures of tourists reception with functions of tourists accommodation</i>	număr <i>number</i>	3127	1655	290	862	206	114
Capacitatea existentă <i>Existing capacity</i>	locuri <i>places</i>	287268	199791	23425	35323	9790	18939
Capacitatea în funcțiune ¹⁾ <i>Capacity in function ¹⁾</i>	mii locuri-zile <i>thou places-days</i>	53164	25040	7292	14507	1874	4451
Turiști cazați <i>Accommodated tourists</i>	mii <i>thou</i>	5552	2202	913	2052	179	206
Înnoptări <i>Overnight stays</i>	mii <i>thou</i>	19183	9181	2711	5111	448	1732
Indicii de utilizare netă a capacității în funcțiune <i>Indices of net using the capacity in function</i>	%	36,1	36,7	37,1	35,2	23,9	38,9

20.7 CAPACITATEA ȘI ACTIVITATEA DE CAZARE TURISTICĂ, PE FORME DE PROPRIETATE - continuare
TOURISTS ACCOMMODATION CAPACITY AND ACTIVITY, BY TYPE OF OWNERSHIP - continued

	U.M.	Total	Forma de proprietate / Type of ownership	
			Majoritar de stat <i>State majority</i>	Majoritar privată <i>Private majority</i>
1999				
Structuri de primire turistică cu funcțiuni de cazare turistică <i>Structures of tourists reception with functions of tourists accommodation</i>	număr <i>number</i>	3250	1290	1960
Capacitatea existentă <i>Existing capacity</i>	locuri <i>places</i>	282806	162434	120372
Capacitatea în funcțiune ¹⁾ <i>Capacity in function ¹⁾</i>	mii locuri-zile <i>thou places-days</i>	51275	26154	25121
Turiști cazați <i>Accommodated tourists</i>	mii <i>thou</i>	5109	2372	2737
Înnoptări <i>Overnight stays</i>	mii <i>thou</i>	17670	8875	8795
Indicii de utilizare netă a capacității în funcțiune <i>Indices of net using the capacity in function</i>	%	34,5	33,9	35,0

¹⁾ După forma de proprietate a persoanelor juridice și fizice care au administrat efectiv structurile de cazare în perioada respectivă.

¹⁾ By ownership type of legal and natural persons who effectively managed the structures of accommodation during respective period.

20.7 CAPACITATEA ȘI ACTIVITATEA DE CAZARE TURISTICĂ, PE FORME DE PROPRIETATE - continuare
TOURISTS ACCOMMODATION CAPACITY AND ACTIVITY, BY TYPE OF OWNERSHIP - continued

	U.M.	Total	Forma de proprietate / Type of ownership	
			Majoritar de stat	Majoritar privată
			State majority	Private majority
2000				
Structuri de primire turistică cu funcțiuni de cazare turistică <i>Structures of tourists reception with functions of tourists accommodation</i>	număr <i>number</i>	3121	1396	1725
Capacitatea existentă <i>Existing capacity</i>	locuri <i>places</i>	280005	173758	106247
Capacitatea în funcțiune ¹⁾ <i>Capacity in function ¹⁾</i>	mii locuri-zile <i>thou places-days</i>	50197	19065	31132
Sosiri <i>Arrivals</i>	mii <i>thou</i>	4920	1582	3338
Înnoptări <i>Overnight stays</i>	mii <i>thou</i>	17647	6679	10968
Indicii de utilizare netă a capacității în funcțiune <i>Indices of net using the capacity in function</i>	%	35,2	35,0	35,2
2001				
Structuri de primire turistică cu funcțiuni de cazare turistică <i>Structures of tourists reception with functions of tourists accommodation</i>	număr <i>number</i>	3266	1298	1968
Capacitatea existentă <i>Existing capacity</i>	locuri <i>places</i>	277047	162977	114070
Capacitatea în funcțiune ¹⁾ <i>Capacity in function ¹⁾</i>	mii locuri-zile <i>thou places-days</i>	51882	18975	32907
Sosiri <i>Arrivals</i>	mii <i>thou</i>	4875	1437	3438
Înnoptări <i>Overnight stays</i>	mii <i>thou</i>	18122	6496	11626
Indicii de utilizare netă a capacității în funcțiune <i>Indices of net using the capacity in function</i>	%	34,9	34,2	35,3
2002				
Structuri de primire turistică cu funcțiuni de cazare turistică <i>Structures of tourists reception with functions of tourists accommodation</i>	număr <i>number</i>	3338	1183	2155
Capacitatea existentă <i>Existing capacity</i>	locuri <i>places</i>	272596	151713	120883
Capacitatea în funcțiune ¹⁾ <i>Capacity in function ¹⁾</i>	mii locuri-zile <i>thou places-days</i>	50752	16713	34039
Sosiri <i>Arrivals</i>	mii <i>thou</i>	4847	1250	3597
Înnoptări <i>Overnight stays</i>	mii <i>thou</i>	17277	5641	11636
Indicii de utilizare netă a capacității în funcțiune <i>Indices of net using the capacity in function</i>	%	34,0	33,8	34,2

¹⁾ După forma de proprietate a persoanelor juridice și fizice care au administrat efectiv structurile de cazare în perioada respectivă.

¹⁾ By ownership type of legal and natural persons who effectively managed the structures of accommodation during respective period.

20.7 CAPACITATEA ȘI ACTIVITATEA DE CAZARE TURISTICĂ, PE FORME DE PROPRIETATE - continuare
TOURISTS ACCOMMODATION CAPACITY AND ACTIVITY, BY TYPE OF OWNERSHIP - continued

	U.M.	Total	Forma de proprietate / Type of ownership	
			Majoritar de stat	Majoritar privată
			State majority	Private majority
2003				
Structuri de primire turistică cu funcțiuni de cazare turistică <i>Structures of tourists reception with functions of tourists accommodation</i>	număr <i>number</i>	3569	658	2911
Capacitatea existentă <i>Existing capacity</i>	locuri <i>places</i>	273614	67550	206064
Capacitatea în funcțiune ¹⁾ <i>Capacity in function ¹⁾</i>	mii locuri-zile <i>thou places-days</i>	51632	11820	39812
Sosiri <i>Arrivals</i>	mii <i>thou</i>	5057	863	4194
Înnoptări <i>Overnight stays</i>	mii <i>thou</i>	17845	3941	13904
Indicii de utilizare netă a capacității în funcțiune <i>Indices of net using the capacity in function</i>	%	34,6	33,3	34,9
2004				
Structuri de primire turistică cu funcțiuni de cazare turistică <i>Structures of tourists reception with functions of tourists accommodation</i>	număr <i>number</i>	3900	730	3170
Capacitatea existentă <i>Existing capacity</i>	locuri <i>places</i>	275941	71004	204937
Capacitatea în funcțiune ¹⁾ <i>Capacity in function ¹⁾</i>	mii locuri-zile <i>thou places-days</i>	53989	11123	42866
Sosiri <i>Arrivals</i>	mii <i>thou</i>	5639	846	4793
Înnoptări <i>Overnight stays</i>	mii <i>thou</i>	18501	3636	14865
Indicii de utilizare netă a capacității în funcțiune <i>Indices of net using the capacity in function</i>	%	34,3	32,7	34,7
2005				
Structuri de primire turistică cu funcțiuni de cazare turistică <i>Structures of tourists reception with functions of tourists accommodation</i>	număr <i>number</i>	4226	710	3516
Capacitatea existentă <i>Existing capacity</i>	locuri <i>places</i>	282661	69418	213243
Capacitatea în funcțiune ¹⁾ <i>Capacity in function ¹⁾</i>	mii locuri-zile <i>thou places-days</i>	54979	9543	45436
Sosiri <i>Arrivals</i>	mii <i>thou</i>	5805	684	5121
Înnoptări <i>Overnight stays</i>	mii <i>thou</i>	18373	3168	15205
Indicii de utilizare netă a capacității în funcțiune <i>Indices of net using the capacity in function</i>	%	33,4	33,2	33,5

¹⁾ După forma de proprietate a persoanelor juridice și fizice care au administrat efectiv structurile de cazare în perioada respectivă.

¹⁾ By ownership type of legal and natural persons who effectively managed the structures of accommodation during respective period.

20.7 CAPACITATEA ȘI ACTIVITATEA DE CAZARE TURISTICĂ, PE FORME DE PROPRIETATE - continuare
TOURISTS ACCOMMODATION CAPACITY AND ACTIVITY, BY TYPE OF OWNERSHIP - continued

	U.M.	Total	Forma de proprietate / Type of ownership	
			Majoritar de stat State majority	Majoritar privată Private majority
2006				
Structuri de primire turistică cu funcțiuni de cazare turistică <i>Structures of tourists reception with functions of tourists accommodation</i>	număr <i>number</i>	4710	638	4072
Capacitatea existentă <i>Existing capacity</i>	locuri <i>places</i>	287158	57703	229455
Capacitatea în funcțiune ¹⁾ <i>Capacity in function ¹⁾</i>	mii locuri-zile <i>thou places-days</i>	56500	8691	47809
Sosiri <i>Arrivals</i>	mii <i>thou</i>	6216	667	5549
Înnoptări <i>Overnight stays</i>	mii <i>thou</i>	18992	3110	15882
Indicii de utilizare netă a capacității în funcțiune <i>Indices of net using the capacity in function</i>	%	33,6	35,8	33,2
2007				
Structuri de primire turistică cu funcțiuni de cazare turistică <i>Structures of tourists reception with functions of tourists accommodation</i>	număr <i>number</i>	4694	625	4069
Capacitatea existentă <i>Existing capacity</i>	locuri <i>places</i>	283701	55041	228660
Capacitatea în funcțiune ¹⁾ <i>Capacity in function ¹⁾</i>	mii locuri-zile <i>thou places-days</i>	57138	8143	48995
Sosiri <i>Arrivals</i>	mii <i>thou</i>	6972	668	6304
Înnoptări <i>Overnight stays</i>	mii <i>thou</i>	20593	3054	17539
Indicii de utilizare netă a capacității în funcțiune <i>Indices of net using the capacity in function</i>	%	36,0	37,5	35,8

¹⁾ După forma de proprietate a persoanelor juridice și fizice care au administrat efectiv structurile de cazare în perioada respectivă.

¹⁾ By ownership type of legal and natural persons who effectively managed the structures of accommodation during respective period.

20.8 INDICII DE UTILIZARE NETĂ A CAPACITĂȚII DE CAZARE TURISTICĂ ÎN FUNCȚIUNE
INDICES OF NET USING THE TOURISTS ACCOMMODATION CAPACITY IN FUNCTION

<i>procente / percentage</i>		1990	1991	1992	1993	1994	1995	1996	1997	1998	1999	2000	2001	2002	2003	2004	2005	2006	2007
Total		57,8¹⁾	49,8¹⁾	46,7	43,1	43,7	45,0	40,7	37,7	36,1	34,5	35,2	34,9	34,0	34,6	34,3	33,4	33,6	36,0
Hoteluri și moteli		65,8	55,9	50,6	47,1	46,8	48,2	43,8	40,3	40,5	39,4	41,3	41,9	40,7	41,1	40,8	40,3	40,2	42,4
<i>Hotels and motels</i>																			
Hoteluri pentru tineret		15,0	19,6	31,1	29,5	29,7	27,4	27,1	31,6
<i>Hotels for youth</i>																			
Hosteluri		29,3	23,2	31,2	30,0	30,7	21,2	19,5	24,2
<i>Hostels</i>																			
Hanuri turistice		46,6	30,1	22,9	17,0	24,7	11,6	9,0	11,3	10,7	6,9	10,1	8,7	8,4	11,3	13,4	13,1	19,6	24,0
<i>Tourists inns</i>																			
Cabane turistice		28,9	19,3	15,5	14,6	18,4	21,2	17,4	18,3	15,5	12,9	12,0	11,2	10,8	11,3	9,0	8,9	10,2	12,4
<i>Tourists chalets</i>																			
Campinguri și unități tip căsuță		46,5	25,3	25,0	25,7	27,1	29,7	23,0	23,0	23,5	14,9	14,2	11,3	9,8	11,4	12,9	10,8	15,4	19,8
<i>Campings and houselet-type units</i>																			
Vile turistice și bungalouri		46,4	40,5	40,4	36,9	45,8	46,9	40,3	39,2	35,4	38,6	36,2	33,6	28,4	27,8	26,6	25,7	25,0	26,6
<i>Tourists villas and bungalows</i>																			
Tabere de elevi și preșcolari		73,2	54,8	54,3	42,6	38,9	41,3	41,5	36,4	24,0	23,1	20,9	20,3	19,9	18,7	19,5	14,8	17,0	19,2
<i>School and pre-school camps</i>																			
Pensiuni turistice urbane		-	-	-	19,2	15,0	15,3	16,6	13,9	18,0	16,8	18,8	18,3	19,6	19,2	19,9	18,9	19,6	22,3
<i>Urban touristic boarding houses</i>																			
Pensiuni turistice rurale		12,4	13,1	8,2	10,5	5,8	8,1	8,0	11,3	14,0	15,0	14,5	14,4	16,3
<i>Rural touristic boarding houses</i>																			
Popasuri turistice		19,5	17,6	10,1	12,0	15,7	21,6	20,9	20,7
<i>Tourist halting places</i>																			
Sate de vacanță		21,0	20,2	22,0	29,6	16,7	28,8	20,0	37,0	33,6	17,5	20,9	16,7	18,6	16,4
<i>Holiday villages</i>																			
Spații de cazare pe nave		8,6	76,3	66,8	11,2	59,7	71,0	58,4	56,8	77,0	62,9	56,5	69,1
<i>Ships accommodation spaces</i>																			

¹⁾ Datele pe total cuprind unități școlare și locuințe contractate pentru cazare turistică.

¹⁾ Data per total comprise school units and dwellings contracted for tourists accommodation.

20.9 TURISMUL ORGANIZAT DE AGENȚIILE DE TURISM, PE ACȚIUNI TURISTICE ȘI ZONE TURISTICE
TOURISM ORGANIZED BY TRAVEL AGENCIES, BY TOURISM ACTIONS AND TOURISM AREAS

	Turiști (mii persoane) <i>Tourists (thou persons)</i>							Turiști-zile (mii) <i>Tourists-days (thou)</i>							Durata medie a sejurului (zile) <i>Average duration of stay (days)</i>						
	1995	1996	1997	1998	1999	2000	2001	1995	1996	1997	1998	1999	2000	2001	1995	1996	1997	1998	1999	2000	2001
	Acțiuni turistice interne - total Internal tourism actions - total din total: / of total:	1801	1787	1524	1421	1299	1230	1322	11792	10688	9125	9013	8569	9004	10303	6,5	6,0	6,0	6,3	6,6	7,3
Zona montană - orașe <i>Mountain area - towns</i>	417	448	335	295	343	340	340	2202	1850	1345	1127	1346	1452	1548	5,3	4,1	4,0	3,8	3,9	4,3	4,6
Zona stațiuni balneare <i>Spas area</i>	376	351	308	315	302	307	360	4326	3696	3430	3747	3779	4130	5001	11,5	10,5	11,1	11,9	12,5	13,5	13,9
Zona litorală <i>Seaside area</i>	342	411	367	382	297	327	376	2771	3168	2852	2884	2408	2591	2992	8,1	7,7	7,8	7,5	8,1	7,9	8,0
Zona montană - sate și trasee turistice alpine <i>Mountain area - villages and alpine tourism routes</i>	303	175	181	136	111	93	86	1496	871	760	635	505	385	349	4,9	5,0	4,2	4,7	4,5	4,2	4,1
Zone istorice <i>Historical areas</i>	96	108	87	69	70	59	68	307	298	188	123	156	180	151	3,2	2,8	2,2	1,8	2,2	3,0	2,2
Zone de pelerinaj religios <i>Religious pilgrimage areas</i>	8	11	3	3	4	3	2	12	16	7	7	8	7	5	1,5	1,5	2,3	2,3	2,0	2,1	2,5
Croaziere fluviale <i>River cruises</i>	10	2	3	2	2	1	1	11	4	5	5	4	3	3	1,1	2,0	1,7	2,5	2,0	2,4	3,0
Circuite diverse <i>Diverse circuits</i>	93	44	33	18	17	11	7	139	99	67	44	36	23	15	1,5	2,3	2,0	2,4	2,1	2,1	2,1
Alte zone <i>Other areas</i>	156	237	207	201	153	89	82	528	686	471	441	327	233	239	3,4	2,9	2,3	2,2	2,1	2,6	2,9
Acțiuni turistice externe - total External tourism actions - total din care: / of which:	498	424	347	266	204	195	125	1714	1363	1056	1119	789	827	709	3,4	3,2	3,0	4,2	3,9	4,2	5,7
Europa <i>Europe</i>	462	414	340	256	192	182	114	1467	1280	995	1043	701	718	609	3,2	3,1	2,9	4,1	3,7	4,0	5,3
Ungaria <i>Hungary</i>	205	149	130	114	91	84	44	400	267	204	193	146	126	84	2,0	1,8	1,6	1,7	1,6	1,5	1,9
Serbia și Muntenegru <i>Serbia and Montenegro</i>	54	88	75	13	15	14	1	70	120	104	29	17	18	2	1,3	1,4	1,4	2,2	1,1	1,3	2,0
Turcia <i>Turkey</i>	94	70	52	48	23	25	22	415	305	230	279	112	149	157	4,4	4,4	4,4	5,8	4,9	6,0	7,1
Polonia <i>Poland</i>	60	35	24	13	5	2	1	250	153	103	58	25	10	4	4,2	4,4	4,3	4,5	5,0	4,3	4,0
Alte țări din Europa <i>Other countries of Europe</i>	49	72	59	68	58	57	46	332	435	354	484	401	415	362	6,8	6,0	6,0	7,1	6,9	7,3	7,9
Țări din alte continente <i>Countries from other continents</i>	36	10	7	10	12	13	11	247	83	61	76	88	109	100	6,9	8,3	8,7	7,6	7,3	8,3	9,1

20.9 TURISMUL ORGANIZAT DE AGENȚIILE DE TURISM, PE ACȚIUNI TURISTICE ȘI ZONE TURISTICE - continuare
TOURISM ORGANIZED BY TRAVEL AGENCIES, BY TOURISTIC ACTION AND TOURISTIC AREA - continued

	Turisți (mii persoane) <i>Tourists (thou persons)</i>						Turisți-zile (mii) <i>Tourists-days (thou)</i>						Durata medie a sejurului (zile) <i>Average duration of stay (days)</i>					
	2002	2003	2004	2005	2006	2007	2002	2003	2004	2005	2006	2007	2002	2003	2004	2005	2006	2007
	Acțiuni turistice interne - total <i>Internal touristic actions - total</i>	1203	1234	1429	1210	1276	1249	9354	9724	9942	9217	9488	9274	7,8	7,9	7,0	7,6	7,4
Zona montană - orașe <i>Mountain area - towns</i>	312	341	372	293	277	264	1675	1766	1634	1621	1627	1244	5,4	5,2	4,4	5,5	5,9	4,7
Zona stațiunilor balneare <i>Spas area</i>	330	334	317	288	312	310	4438	4578	4247	4144	4355	4034	13,5	13,7	13,4	14,4	14,0	13,0
Zona litorală <i>Seaside area</i>	304	318	389	332	349	378	2436	2410	2841	2441	2490	2659	8,0	7,6	7,3	7,4	7,1	7,0
Zona montană - sate și trasee turistice alpine <i>Mountain area - villages and alpine tourism routes</i>	80	89	121	76	90	69	335	522	583	460	416	339	4,2	5,8	4,8	6,0	4,6	4,9
Zone istorice <i>Historical areas</i>	62	50	61	44	46	44	162	125	163	145	119	192	2,6	2,5	2,7	3,3	2,6	4,3
Zone de pelerinaj religios <i>Religious pilgrimage areas</i>	4	4	4	13	15	13	9	8	9	20	25	21	2,3	2,1	2,3	1,5	1,6	1,6
Croaziere fluviale <i>River cruises</i>	4	18	44	54	72	38	5	32	131	57	74	339	1,3	1,8	3,0	1,1	1,0	8,8
Circuite diverse <i>Diverse circuits</i>	7	5	12	37	48	65	16	12	30	107	176	204	2,2	2,3	2,5	2,9	3,6	3,2
Alte zone <i>Other areas</i>	100	75	109	73	67	68	278	271	304	222	206	242	2,8	3,6	2,8	3,0	3,1	3,6
Acțiuni turistice externe - total <i>External touristic actions - total</i>	161	186	216	291	476	614	957	1225	1515	1966	3063	3838	6,0	6,6	7,0	6,7	6,4	6,2
Europa <i>Europe</i>	152	168	182	260	433	548	881	1067	1230	1703	2718	3307	5,8	6,4	6,8	6,5	6,3	6,0
Austria <i>Austria</i>	12	21	32	66	113	166	5,3	5,3	5,1
Bulgaria <i>Bulgaria</i>	1	1	3	6	36	70	3	7	13	26	192	396	4,2	5,4	5,2	4,6	5,3	5,7
Croația <i>Croatia</i>	2	2	2	3	7	15	12	17	19	26	51	96	7,6	7,5	8,1	7,7	7,1	6,6
Franța <i>France</i>	11	10	13	14	20	21	88	83	102	105	139	134	8,1	8,0	7,8	7,5	7,0	6,4
Germania <i>Germany</i>	4	5	5	12	9	11	27	32	35	66	54	65	6,7	6,6	6,4	5,7	5,7	6,1
Grecia <i>Greece</i>	24	35	43	72	122	132	151	255	316	531	879	971	6,2	7,3	7,3	7,4	7,2	7,3
Italia <i>Italy</i>	30	30	26	31	50	48	204	183	184	213	353	288	6,9	6,2	7,0	6,8	7,0	6,0
Spania <i>Spain</i>	28	41	38	225	274	254	8,0	6,7	6,6
Turcia <i>Turkey</i>	16	18	27	26	45	65	115	134	182	176	320	457	7,3	7,4	6,8	6,8	7,2	7,0
Ucraina <i>Ukraine</i>	1))	3	15	14	2	1	2	6	19	26	3,0	4,9	5,5	2,0	1,3	1,9
Ungharia <i>Hungary</i>	33	25	10	15	25	46	69	79	30	37	57	108	2,1	3,1	3,0	2,5	2,2	2,4
Alte țări din Europa <i>Other countries of Europe</i>	30	42	53	38	42	56	210	276	347	226	267	346	6,8	6,8	6,7	6,0	6,5	6,1
Africa <i>Africa</i>	5	13	24	18	28	50	46	113	193	139	211	387	8,7	8,6	8,2	7,9	7,5	7,8
Egipt <i>Egypt</i>	3	6	15	11	11	20	24	50	126	89	81	153	9,1	9,0	8,2	8,0	7,6	7,8
Tunisia <i>Tunisia</i>	5	16	28	41	115	215	7,7	7,4	7,8
Alte țări din Africa <i>Other countries of Africa</i>	2	7	9	2	1	2	22	63	67	9	15	19	8,4	8,2	8,2	8,1	7,7	9,5
Țări din alte continente <i>Countries from other continents</i>	4	5	10	13	15	16	30	45	92	124	134	144	7,7	8,8	8,9	9,1	8,8	9,0

20.10 NUMĂRUL DE TURIȘTI, CĂLĂTORII ȘI ÎNNOPTĂRI, DUPĂ MOTIVUL PRINCIPAL AL CĂLĂTORIEI
NUMBER OF TOURISTS, TRAVELS AND OVERNIGHT STAYS, BY MAIN REASON OF THE TRAVEL

număr / number

	Turiști Tourists				Călătorii Travels				Înnoptări Overnight stays				
	2004	2005	2006	2007	2004	2005	2006	2007	2004	2005	2006	2007	
Total	8478311	7779327	6423934	9208588	11735842	9917719	7617256	10602590	63322463	57578058	4229700	64431550	Total
Vacanțe ¹⁾	7560117	6830944	5755926	8585236	10376306	8738278	6891515	9842969	52034891	46117985	37347111	56041213	Holidays ¹⁾
din care:													of which:
Vizite la prieteni și rude	4919745	4503124	3466204	4943220	7350829	6149656	4366111	5875038	31006639	29161154	21800804	31526566	Visits to friends and relatives
Afaceri și motive profesionale	383830	309863	225977	232246	628489	487943	318937	338897	4988150	3616325	2602733	4237777	Business and professional reasons
Alte motive (tratament, pelerinaj)	534364	638520	442031	391106	731047	691498	406804	420724	6299422	7843748	4279856	4152560	Other reasons (treatment, pilgrimage)

¹⁾ Inclusiv odihnă, recreere, vizite la prieteni și rude. / Including leisure, amusement, visits to friends and relatives.

Sursa: Cercetarea statistică selectivă: "Cererea turistică a rezidenților în România." / **Source:** Selective statistical survey: "Tourist demand of residents in Romania".

20.11 CĂLĂTORIILE INTERNAȚIONALE ÎNREGISTRATE LA FRONTIERELE ROMÂNIEI
INTERNATIONAL TRIPS REGISTERED AT ROMANIA'S BORDERS

După mijloacele de transport utilizate / By means of transport used

	1990	1991	1992	1993	1994	1995	1996	1997	1998	1999	2000	2001	2002	2003	2004	2005	2006	2007	
Sosirile vizitatorilor străini în România (mii sosiri) <i>Arrivals in Romania of foreign visitors (thou arrivals)</i>																			
Total	6532	5359	6401	5786	5898	5445	5205	5149	4831	5224	5264	4938	4794	5595	6600	5839	6037	7722	
Rutiere <i>Road</i>	3670	3729	4826	4309	4557	4266	4073	3850	3529	3930	3808	3622	3594	4343	5401	4428	4390	5753	
Feroviare <i>Railway</i>	2349	1178	1128	1005	902	570	492	596	589	586	660	476	374	348	308	305	316	275	
Aeriane <i>Air</i>	271	276	308	326	289	433	479	533	553	567	655	705	689	752	705	919	1122	1460	
Navale <i>Naval</i>	242	176	139	146	150	176	161	170	160	141	141	135	137	152	186	187	209	234	
Plecările vizitatorilor români în străinătate (mii plecări) <i>Departures abroad of Romanian visitors (thou departures)</i>																			
Total	11275	9078	10905	10757	10105	5737	5748	6243	6893	6274	6388	6408	5757	6497	6972	7140	8906	10980	
Rutiere <i>Road</i>	8396	7408	9601	9036	8057	4288	4202	4664	5308	4999	5018	5086	4886	5584	6010	6001	7418	8762	
Feroviare <i>Railway</i>	2501	1396	1103	1435	1673	985	1065	996	976	654	687	648	251	256	224	222	237	247	
Aeriane <i>Air</i>	265	169	152	176	193	299	324	405	448	489	535	541	527	593	687	881	1225	1944	
Navale <i>Naval</i>	113	105	49	110	182	165	157	178	161	132	148	133	93	64	51	36	26	27	

procente / percentage

	1990	1991	1992	1993	1994	1995	1996	1997	1998	1999	2000	2001	2002	2003	2004	2005	2006	2007	
Indicii sosirilor vizitatorilor străini în România (anul precedent = 100) <i>Indices of arrivals in Romania of foreign visitors (previous year = 100)</i>																			
Total	...	82,0	119,4	90,4	101,9	92,3	95,6	98,9	93,8	108,1	100,8	93,8	97,1	116,7	118,0	88,5	103,4	127,9	
Rutiere <i>Road</i>	...	101,6	129,4	89,3	105,8	93,6	95,5	94,5	91,7	111,4	96,9	95,1	99,2	120,8	124,4	82,0	99,1	131,0	
Feroviare <i>Railway</i>	...	50,1	95,8	89,1	89,7	63,1	86,4	121,1	98,9	99,5	112,5	72,2	78,5	92,9	88,8	98,8	103,7	86,9	
Aeriane <i>Air</i>	...	101,8	111,6	105,8	88,7	149,8	110,7	111,1	103,8	102,4	115,7	107,7	97,7	109,2	93,7	130,5	122,0	130,2	
Navale <i>Naval</i>	...	72,7	79,0	105,0	102,8	117,2	91,5	106,2	93,5	88,5	100,1	95,6	101,5	110,9	122,4	100,3	111,8	112,1	
Indicii plecărilor vizitatorilor români în străinătate (anul precedent = 100) <i>Indices of departures abroad of Romanian visitors (previous year = 100)</i>																			
Total	...	80,5	120,1	98,6	93,9	56,8	100,2	108,6	110,4	91,0	101,8	100,3	89,8	112,8	107,3	102,4	124,7	123,3	
Rutiere <i>Road</i>	...	88,2	129,6	94,1	89,2	53,2	98,0	111,0	113,8	94,2	100,4	101,3	96,1	114,3	107,6	99,8	123,6	118,1	
Feroviare <i>Railway</i>	...	55,8	79,0	130,1	116,5	58,9	108,2	93,5	98,0	67,0	105,1	94,4	38,8	102,1	87,1	99,3	106,8	104,4	
Aeriane <i>Air</i>	...	63,8	89,9	115,8	109,7	154,8	108,3	125,0	110,5	109,4	109,3	101,3	97,3	112,5	115,8	128,3	139,0	158,7	
Navale <i>Naval</i>	...	92,9	46,7	224,5	166,8	90,5	95,0	113,8	90,3	81,8	111,8	90,0	70,4	68,5	79,9	71,1	71,8	102,7	

Sursa: Ministerul Internelor și Reformei Administrative. / Source : Ministry of Interior and Administrative Reform.

20.12 CĂLĂTORII ÎN STRĂINĂTATE PENTRU VACANȚE ¹⁾ ȘI AFACERI ²⁾, PE ȚĂRI DE DESTINAȚIE
TRAVELS ABROAD FOR HOLIDAYS ¹⁾ AND BUSINESS ²⁾, BY DESTINATION COUNTRY

număr / number

	Total				Călătorii pentru vacanțe ¹⁾								Călătorii pentru afaceri ²⁾					
					Travels for holidays ¹⁾													
	2004	2005	2006	2007	Total				din care: vizite la prieteni și rude of which: visits to friends and relatives				2004	2005	2006	2007		
Total	485127	490664	522259	887629	325610	381613	451077	783485	208993	220520	193846	327140	159517	109051	71182	104144	Total	
Europa - total	448305	465057	482996	833484	295500	362880	417640	729340	189564	205245	170525	315883	152805	102177	65356	104144	Europe - total	
din care:																	of which:	
Uniunea Europeană (UE)	393327	406266	416269	736279	253172	316115	356372	634448	171486	186996	156905	297255	140155	90151	59897	101831	European Union (EU)	
Austria	22398	28089	41495	43316	11846	20629	37255	36515	7599	6953	3080	10915	10552	7460	4240	6801	Austria	
Belgia	6341	4131	2128	1923	4536	1326	406	1923	3957	1326	406	-	1805	2805	1722	-	Belgium	
Bulgaria	2633	3200	42332	94121	2633	3200	38053	87494	-	-	17134	37948	-	-	4279	6627	Bulgaria	
Republica Cehă	2134	813	18053	48197	-	813	16562	48197	-	-	377	445	2134	-	1491	-	Czech Republic	
Cipru	...	-	-	1061	...	-	-	1061	...	-	-	-	...	-	-	-	Cyprus	
Danemarca	...	-	-	-	...	-	-	-	...	-	-	-	...	-	-	-	Denmark	
Estonia	...	-	-	-	...	-	-	-	...	-	-	-	...	-	-	-	Estonia	
Finlanda	1759	-	-	-	649	-	-	-	-	-	-	-	1110	-	-	-	Finland	
Franța	31556	20186	828	-	21514	14584	828	-	9768	9596	828	-	10042	5602	-	-	France	
Germania	31232	58481	19229	27136	18418	42134	12822	27136	18000	32344	4284	10447	12814	16347	6407	-	Germany	
Grecia	37957	64777	46163	72211	34655	56052	34551	47477	9198	4495	21800	26543	3302	8725	11612	24734	Greece	
Irlanda	1471	-	66410	139209	1471	-	64577	133447	1471	-	5402	24753	-	-	1833	5762	Ireland	
Italia	168177	114003	553	194176	99627	87260	553	76933	68561	553	-	68550	26743	-	-	-	Italy	
Letonia	...	-	130670	194176	...	-	112275	150178	...	-	85306	109801	...	-	18395	43998	Latvia	
Lituania	...	-	-	-	...	-	-	-	...	-	-	-	...	-	-	-	Lithuania	
Luxemburg	...	-	-	-	...	-	-	-	...	-	-	-	...	-	-	-	Luxembourg	
Malta	...	-	-	-	...	-	-	-	...	-	-	-	...	-	-	-	Malta	
Olanda	4730	7917	1779	-	2523	5391	1779	-	1588	1911	-	-	2207	2526	-	-	Netherlands	
Polonia	...	2353	1034	5734	...	2353	-	3984	...	681	-	1603	...	-	1034	1750	Poland	
Portugalia	1692	3313	2978	-	1692	2633	2978	-	500	2633	-	-	-	680	-	-	Portugal	
Slovacia	...	599	1801	462	...	-	-	462	...	-	-	-	...	599	1801	-	Slovakia	
Slovenia	1088	-	-	2234	1088	-	-	-	-	-	-	-	-	-	-	2234	Slovenia	
Spania	41984	63960	-	7832	26571	53434	-	6590	16695	33447	-	-	15413	10526	-	1242	Spain	
Suedia	...	479	55025	93664	...	479	46451	87162	...	479	16151	74800	...	-	8574	6502	Sweden	
Regatul Unit	4104	1183	-	1765	562	1183	-	562	1183	-	-	-	3542	-	-	1765	United Kingdom	
Ungaria	36704	35982	3844	3238	28020	27844	3844	2822	25215	23387	1961	-	8684	8138	-	416	Hungary	
Republica Moldova	7996	10933	8751	1544	7996	10227	6755	1544	5154	9601	4013	1544	-	706	1996	-	Republic of Moldova	
Federația Rusă	1280	-	-	1691	1280	-	-	1691	-	-	-	-	-	-	-	-	-	Russian Federation
Turcia	27989	29207	24946	58125	22022	21100	23383	58125	4981	2608	4877	6900	5967	8107	1563	-	Turkey	
Ucraina	2047	11708	2248	-	10116	1839	-	4468	-	4468	-	-	2047	1592	409	-	Ukraine	
Elveția	-	3743	6492	8769	-	2122	6492	7955	-	1572	3106	597	-	1621	-	814	Switzerland	
Asia	6262	6217	12690	12112	2536	5009	9777	12112	2536	4187	7170	879	3726	1208	2913	-	Asia	
America de Nord	18344	13568	22295	11990	16057	11176	20220	11990	14301	9492	15501	10378	2287	2392	2075	-	North America	
America de Sud	1244	404	-	4001	1244	-	-	4001	1244	-	-	-	-	404	-	-	South America	
Africa	4566	4380	3440	24381	4566	2548	3440	24381	-	1596	650	-	-	1832	-	-	Africa	
Australia și Oceania	5707	1038	-	1661	5707	-	-	1661	1348	-	-	-	-	1038	-	-	Australia and Oceania	
Țări nespecificate	699	-	838	-	-	-	-	-	-	-	-	-	699	-	838	-	Not specified countries	

Notă: Bulgaria a intrat în Uniunea Europeană în anul 2007. / Note: Bulgaria has accessed the European Union in 2007.

¹⁾ Inclusiv odihnă, recreere, vizite la prieteni și rude. / Including leisure, amusement, visits to friends and relatives.

²⁾ Inclusiv călătorii din motive profesionale. / Including travels for professional reasons.

Sursa: Cercetarea statistică selectivă: "Cererea turistică a rezidenților în România." / Source: Sample statistical survey: "Tourist demand of residents in Romania".

**20.13 SOSIRILE VIZITATORILOR STRĂINI ÎN ROMÂNIA, PE PRINCIPALELE ȚĂRI DE ORIGINE,
ȘI PLECĂRILE VIZITATORILOR ROMÂNI ÎN STRĂINĂTATE**
**ARRIVALS OF FOREIGN VISITORS IN ROMANIA, BY MAIN ORIGIN COUNTRIES AND
DEPARTURES OF ROMANIAN VISITORS ABORD**

	1994	1995	1996	1997	1998	1999	2000	2001	2002	2003	2004	2005	2006	2007	
	Mii sosiri / Thou arrivals														
Total	5898	5445	5205	5149	4831	5224	5264	4938	4794	5595	6600	5839	6037	7722	Total
Europa - total	5719	5240	4977	4923	4601	5006	5024	4696	4551	5344	6306	5522	5690	7289	Europe - total
din care:															of which:
Uniunea Europeană	2499	2326	2326	2456	2323	2674	2311	2401	2502	2951	3847	2868	2803	4811	European Union
Austria	41	50	57	58	56	63	66	85	88	101	90	129	151	218	Austria
Belgia	12	17	17	18	17	18	19	23	24	27	24	27	27	43	Belgium
Bulgaria	1022	714	475	604	464	489	363	392	363	340	375	389	399	818	Bulgaria
Republica Cehă	121	118	98	74	57	70	71	78	78	65	61	50	52	110	Czech Republic
Cipru	-	-	-	-	-	-	6	6	6	7	7	9	9	13	Cyprus
Danemarca	9	8	7	8	9	9	10	12	12	13	11	15	17	18	Denmark
Estonia	-	-	-	-	-	-	1	1	1	1	2	1	2	4	Estonia
Finlanda	3	3	2	4	2	4	4	4	4	5	4	4	7	10	Finland
Franța	40	52	55	62	64	62	76	88	92	101	93	110	129	185	France
Germania	203	250	264	272	259	249	255	328	359	380	296	354	343	473	Germany
Grecia	59	67	66	74	71	71	70	67	59	60	46	61	64	104	Greece
Irlanda	2	3	3	4	3	3	4	5	6	7	5	6	11	14	Ireland
Italia	93	121	128	140	151	158	189	219	230	259	231	271	278	398	Italy
Letonia	-	-	-	-	-	-	1	1	2	7	2	3	2	3	Latvia
Lituania	-	-	-	-	-	-	5	5	5	4	5	4	4	7	Lithuania
Luxemburg	1	1	1	1	1	1	1	1	1	1	1	1	1	2	Luxembourg
Malta	-	-	-	-	-	-	*)	*)	*)	1	1	1	1	1	Malta
Olanda	26	32	38	43	48	47	55	58	56	58	39	53	50	79	Netherlands
Polonia	119	105	133	112	105	103	102	106	113	109	133	62	75	191	Poland
Portugalia	1	1	1	2	2	2	3	3	4	4	4	6	9	15	Portugal
Slovacia	61	70	82	104	107	92	80	84	103	84	89	48	41	120	Slovakia
Slovenia	-	-	-	-	-	-	8	8	8	8	11	9	12	29	Slovenia
Spania	5	11	10	9	10	10	12	14	17	21	20	29	43	70	Spain
Suedia	15	16	15	16	14	16	17	18	21	22	14	16	18	25	Sweden
Regatul Unit	38	48	49	55	54	52	53	56	60	69	55	77	90	118	United Kingdom
Ungaria	628	639	825	796	829	1031	1203	1131	1153	1537	2603	1522	1367	1743	Hungary
Belarus	45	56	50	80	71	40	28	26	25	23	25	34	43	47	Belarus
Serbia și Muntenegru	634	239	196	137	112	152	143	127	175	271	220	148	167	171	Serbia and Montenegro
Macedonia	72	53	12	8	8	39	15	11	10	6	7	7	7	9	Macedonia
Republica Moldova	803	1054	1142	1080	1192	1455	1436	1033	857	1059	1213	1435	1490	1110	Republic of Moldova
Federația Rusă	443	255	147	136	124	78	83	86	80	85	53	49	54	54	Russian Federation
Turcia	535	489	427	302	263	281	253	230	191	205	195	201	219	284	Turkey
Ucraina	593	683	587	622	424	319	330	324	289	349	310	328	433	720	Ukraine
Africa	10	14	12	11	10	10	10	8	9	10	12	12	14	16	Africa
din care:															of which:
Egipt	5	7	7	5	6	5	5	3	4	4	5	4	4	5	Egypt
America	60	66	75	81	90	84	95	96	103	115	139	154	172	189	America
din care:															of which:
Statele Unite ale Americii	49	53	61	65	74	69	79	78	82	92	111	120	130	139	United States of America
Asia	92	113	126	125	122	116	126	130	123	119	135	142	151	212	Asia
din care:															of which:
Israel	30	37	46	47	49	43	51	61	53	48	55	59	62	105	Israel
Australia și Oceania	5	6	6	7	7	6	7	6	6	6	7	8	9	14	Australia and Oceania
Țări nespecificate	12	6	9	2	1	2	2	2	2	1	1	1	1	1	Not specified countries
	Mii plecări / Thou departures														
Total	10105	5737	5748	6243	6893	6274	6388	6408	5757	6497	6972	7140	8906	10980	Total

Notă: Bulgaria a intrat în Uniunea Europeană în anul 2007. / **Note:** Bulgaria has accessed the European Union in 2007.

Sursa: Ministerul Internelor și Reformei Administrative. / **Source:** Ministry of Interior and Administrative Reform.

20.14 CĂLĂTORII INTERNE ALE REZIDENȚILOR PENTRU VACANȚE ¹⁾ ȘI AFACERI ²⁾, PE ZONE TURISTICE, DUPĂ DURATA ȘI ORGANIZATORUL CĂLĂTORIEI
INTERNAL TRAVELS OF RESIDENTS FOR HOLIDAYS ¹⁾ AND BUSINESS ²⁾, BY TOURISTIC AREA, BY TRAVEL DURATION AND ORGANIZER

număr / number

	Total				Zone turistice <i>Touristic areas</i>																				Total				
					Litorală <i>Seaside</i>				Montană <i>Mountain</i>				Stațiuni balneo-climaterice / Spas				Delta Dunării <i>Danube Delta</i>				Circuite diverse <i>Diverse circuits</i>					Alte zone <i>Other areas</i>			
	2004	2005	2006	2007	2004	2005	2006	2007	2004	2005	2006	2007	2004	2005	2006	2007	2004	2005	2006	2007	2004	2005	2006	2007		2004	2005	2006	2007
Total	10519668	8735557	6688193	9294237	1154191	1023234	822318	1443576	1905403	1651658	1299106	2325860	202244	158759	197304	226806	65315	39300	39386	82419	155298	97219	79850	98758	7037217	5765387	4250229	5116818	Total
Durata călătoriei	6446285	5165676	3649272	4585676	176230	132048	98537	185713	919865	832932	611571	1044769	48354	53255	71108	90345	17880	12599	17522	15136	80394	50951	51603	52261	5203562	4083891	2798931	3197452	Travel duration
1 - 3 înnoptări	2574215	2286615	2146563	3294050	537940	494091	489845	786056	691258	573712	471632	947098	55219	40203	81605	89975	34270	14822	15891	50986	37285	18407	23670	24299	1218243	1145380	1063920	1395636	<i>1 - 3 overnight stays</i>
4 - 7 înnoptări	1140025	991895	711614	1149655	397313	358494	224443	450218	205549	188277	180572	268354	69517	47870	27060	37147	12321	8251	5973	9685	32024	23757	2106	14194	423301	365246	271460	370057	<i>4 - 7 overnight stays</i>
8 - 14 înnoptări	245972	218936	137091	206146	39829	38601	8127	17123	70422	44426	31724	59869	29154	17431	17531	7254	844	3628	-	5644	2812	3532	758	8004	102911	111318	78951	108252	<i>8 - 14 overnight stays</i>
15 - 28 înnoptări	113171	72435	43653	58710	2879	-	1366	4466	18309	12311	3607	5770	-	-	-	2085	-	-	-	968	2783	572	1713	-	89200	59552	36967	45421	<i>15 - 28 overnight stays</i>
29 înnoptări și peste																													<i>29 overnight stays and over</i>
Organizatorul călătoriei	257178	195622	164238	299432	141005	109076	84463	157033	63506	44062	43081	96252	11989	16289	16768	10908	3068	-	-	-	4961	719	1790	1653	32649	25476	18136	33586	Travel organizer
agenții de turism	151109	95886	93138	104342	90251	49920	50178	61452	25852	14146	9058	7885	4216	10690	16754	9052	-	-	-	-	4160	-	-	-	26630	21130	17148	25953	<i>travel agencies</i>
sindicat																													<i>union</i>
oficii de pensii, Ministerul Muncii, Familiei și Egalității de Șanse	142109	69713	39972	65421	22829	30528	7914	21447	33466	8492	8583	21429	40000	16454	14248	12220	-	-	-	474	5656	-	-	-	40158	14239	9227	9851	<i>pension offices, Ministry of Labour, Family and Equal Chances</i>
pe cont propriu	9801960	8192356	6295416	8672308	866552	827161	669061	1187999	1746337	1528932	1223142	2145992	145515	109515	148522	189826	62247	39300	38555	80416	130227	95394	75019	93283	6851082	5592054	4141117	4974792	<i>on own account</i>
alte mijloace (asociații profesionale, culturale, religioase etc.)	167312	181980	95429	152734	33554	6549	10702	15645	36242	56026	15242	54302	524	5811	1012	4800	-	-	831	1529	10294	1106	3041	3822	86698	112488	64601	72636	<i>other means (professional, cultural, religious associations a.s.o.)</i>

¹⁾ Inclusiv odihnă, recreere, vizite la prieteni și rude. / *Including leisure, amusement, visits to friends and relatives.*

²⁾ Inclusiv călătorii din motive profesionale. / *Including travels for professional reasons.*

Sursa: Ceretarea statistică selectivă: "Cererea turistică a rezidenților în România." / **Source:** Sample statistical survey: "Tourist demand of residents in Romania".

**20.15 STRUCTURILE DE PRIMIRE TURISTICĂ CU FUNCȚIUNI DE CAZARE TURISTICĂ,
PE MACROREGIUNI, REGIUNI DE DEZVOLTARE ȘI JUDEȚE, LA 31 IULIE 2007
ESTABLISHMENTS OF TOURISTIC RECEPTION WITH FUNCTIONS OF TOURISTIC ACCOMMODATION,
BY MACROREGION, DEVELOPMENT REGION AND COUNTY, ON JULY 31, 2007**

număr unități / number of units

Macroregiunea Regiunea de dezvoltare Județul	Total	Hoteluri și moteluri Hotels and motels	Hanuri turistice Touristic inns	Cabane turistice ¹⁾ Touristic chalets ¹⁾	Campinguri și unități tip căsuță Campings and houselet-type units	Vile turistice și bungalouri Touristic villas and bungalows	Tabere de elevi și preșcolari School and pre-school camps	Pensiuni turistice urbane Urban touristic boarding houses	Sate de vacanță Holiday villages	Pensiuni turistice rurale Rural touristic boarding houses	Hoteluri pentru tineret Hotels for youth	Hosteluri Hostels	Popasuri turistice Touristic halting places	Spații de cazare pe nave Ships accommodation spaces	Macroregiune Development region County
TOTAL	4694	1231	6	108	111	974	115	736	3	1292	35	44	30	9	TOTAL
MACROREGIUNEA 1	1763	310	2	53	26	209	37	314	2	783	11	10	6	-	MACROREGION 1
Nord - Vest	554	137	2	20	13	94	20	58	-	200	3	4	3	-	North - West
Bihor	85	33	1	5	8	20	6	6	-	5	-	1	-	-	Bihor
Bistrița-Năsăud	25	14	-	1	-	1	4	3	-	2	-	-	-	-	Bistrița-Năsăud
Cluj	211	50	1	7	3	33	1	16	-	94	2	2	2	-	Cluj
Maramureș	153	27	-	2	-	3	3	26	-	91	-	1	-	-	Maramureș
Satu Mare	64	10	-	5	1	34	5	3	-	5	-	-	1	-	Satu Mare
Sălaj	16	3	-	-	1	3	1	4	-	3	1	-	-	-	Sălaj
Centru	1209	173	-	33	13	115	17	256	2	583	8	6	3	-	Center
Alba	46	10	-	1	-	3	3	3	-	25	-	1	-	-	Alba
Brașov	471	59	-	13	-	55	1	137	2	200	4	-	-	-	Brașov
Covasna	38	16	-	-	-	1	2	10	-	9	-	-	-	-	Covasna
Harghita	397	27	-	8	5	17	1	53	-	281	-	3	2	-	Harghita
Mureș	120	30	-	1	4	32	3	29	-	17	2	1	1	-	Mureș
Sibiu	137	31	-	10	4	7	7	24	-	51	2	1	-	-	Sibiu
MACROREGIUNEA 2	1706	497	1	16	62	600	39	143	1	300	13	15	12	7	MACROREGION 2
Nord - Est	459	86	-	11	11	36	14	83	-	196	6	8	7	1	North - East
Bacău	35	13	-	-	1	4	3	2	-	10	-	1	1	-	Bacău
Botoșani	11	5	-	1	-	-	1	4	-	-	-	-	-	-	Botoșani
Iași	54	17	-	1	2	2	6	11	-	9	2	3	1	-	Iași
Neamț	112	19	-	5	2	7	3	14	-	55	1	1	4	1	Neamț
Suceava	236	28	-	4	6	23	-	49	-	120	3	2	1	-	Suceava
Vaslui	11	4	-	-	-	-	1	3	-	2	-	1	-	-	Vaslui
Sud - Est	1247	411	1	5	51	564	25	60	1	104	7	7	5	6	South - East
Brăila	24	16	-	-	2	2	2	1	-	-	-	-	1	-	Brăila
Buzău	57	23	-	-	1	2	1	3	-	26	-	-	1	-	Buzău
Constanța	998	334	-	1	47	513	13	44	-	33	7	6	-	-	Constanța
Galați	21	9	-	-	-	8	3	-	-	-	-	1	-	-	Galați
Tulcea	103	17	1	1	1	39	3	9	1	23	-	-	2	6	Tulcea
Vrancea	44	12	-	3	-	-	3	3	-	22	-	-	1	-	Vrancea
MACROREGIUNEA 3	577	220	1	24	6	57	20	126	-	106	1	10	4	2	MACROREGION 3
București - Ilfov	151	87	-	1	2	9	5	32	-	9	-	4	2	-	Bucharest - Ilfov
Ilfov	37	7	-	1	2	7	5	4	-	9	-	-	2	-	Ilfov
Municipiul București	114	80	-	-	-	2	-	28	-	-	-	4	-	-	Bucharest Municipality
Sud - Muntenia	426	133	1	23	4	48	15	94	-	97	1	6	2	2	South - Muntenia
Argeș	112	27	-	6	1	8	6	12	-	50	-	2	-	-	Argeș
Călărași	8	5	-	-	-	-	-	1	-	2	-	-	-	-	Călărași
Dâmbovița	43	13	-	4	-	1	4	9	-	11	-	1	-	-	Dâmbovița
Giurgiu	15	9	-	-	-	-	-	1	-	2	-	1	-	2	Giurgiu
Ialomița	16	10	-	-	2	2	1	-	-	1	-	-	-	-	Ialomița
Prahova	223	63	-	13	1	37	2	71	-	31	1	2	2	-	Prahova
Teleorman	9	6	1	-	-	-	2	-	-	-	-	-	-	-	Teleorman
MACROREGIUNEA 4	648	204	2	15	17	108	19	153	-	103	10	9	8	-	MACROREGION 4
Sud - Vest Oltenia	259	86	-	4	10	46	3	49	-	48	5	6	2	-	South - West Oltenia
Dolj	26	12	-	-	1	3	-	4	-	1	3	2	-	-	Dolj
Gorj	40	13	-	1	-	-	-	3	-	21	-	1	1	-	Gorj
Mehedinți	19	7	-	-	-	1	-	5	-	1	2	3	-	-	Mehedinți
Olt	6	5	-	-	-	-	-	1	-	-	-	-	-	-	Olt
Vâlcea	168	49	-	3	9	42	3	36	-	25	-	-	1	-	Vâlcea
Vest	389	118	2	11	7	62	16	104	-	55	5	3	6	-	West
Arad	88	25	-	1	5	18	2	25	-	10	-	-	2	-	Arad
Caraș-Severin	118	22	1	7	1	17	7	30	-	24	2	3	4	-	Caraș-Severin
Hunedoara	81	22	-	3	-	18	3	18	-	17	-	-	-	-	Hunedoara
Timiș	102	49	1	-	1	9	4	31	-	4	3	-	-	-	Timiș

¹⁾ Inclusiv cabane de vânatoare / pescuit. / Including hunting / fishing chalets.

20.16 CAPACITATEA ȘI ACTIVITATEA DE CAZARE TURISTICĂ, PE MACROREGIUNI, REGIUNI DE DEZVOLTARE ȘI JUDEȚE, ÎN ANUL 2007
TOURISTIC ACCOMMODATION CAPACITY AND ACTIVITY, BY MACROREGION, DEVELOPMENT REGION AND COUNTY, IN 2007

Macroregiunea / Macroregion Regiunea de dezvoltare / Development region Județul / County	Capacitatea de cazare Accommodation capacity		Sosiri (mii) Arrivals (thou)	Înnoptări (mii) Overnight stays (thou)	Indicii de utilizare netă a capacității în funcțiune Indices of net using the capacity in function (%)
	Existență ¹⁾ (locuri) Existing ¹⁾ (places)	În funcțiune (mii locuri-zile) In function (thou places-days)			
	TOTAL	283701			
MACROREGIUNEA 1 / MACROREGION 1	62185	17963,9	2219,8	5726,9	31,9
Nord - Vest / North - West	26805	7486,7	889,7	2549,5	34,1
Bihor	10126	2426,1	227,3	1139,3	47,0
Bistrița-Năsăud	2730	766,9	72,6	253,3	33,0
Cluj	7070	2330,0	372,0	722,3	31,0
Maramureș	3635	1312,8	108,8	229,0	17,4
Satu Mare	2415	425,4	92,7	151,4	35,6
Sălaj	829	225,5	16,3	54,2	24,0
Centru / Center	35380	10477,2	1330,1	3177,4	30,3
Alba	1830	558,8	54,1	117,7	21,1
Brașov	12634	4704,7	556,8	1191,4	25,3
Covasna	2592	766,5	52,5	429,0	56,0
Harghita	7063	977,2	85,3	273,9	28,0
Mureș	6138	1717,7	253,5	635,3	37,0
Sibiu	5123	1752,3	327,9	530,1	30,3
MACROREGIUNEA 2 / MACROREGION 2	151336	18262,6	1948,7	6986,1	38,3
Nord - Est / North - East	18414	5583,5	717,6	1691,9	30,3
Bacău	2858	933,7	112,3	331,9	35,5
Botoșani	557	242,4	28,1	57,3	23,6
Iași	3209	825,0	159,5	372,1	45,1
Neamț	4289	1269,9	156,7	337,0	26,5
Suceava	6831	2087,3	226,3	535,1	25,6
Vaslui	670	225,2	34,7	58,5	26,0
Sud - Est / South - East	132922	12679,1	1231,1	5294,2	41,8
Brăila	2150	605,6	62,0	297,7	49,2
Buzău	2181	780,3	64,6	182,9	23,4
Constanța	121717	9981,1	926,2	4469,4	44,8
Galați	1452	326,3	65,8	130,7	40,1
Tulcea	3400	571,3	74,0	146,7	25,7
Vrancea	2022	414,5	38,5	66,8	16,1
MACROREGIUNEA 3 / MACROREGION 3	34514	11159,9	1725,9	4200,0	37,6
București - Ilfov / Bucharest - Ilfov	13747	4769,8	996,7	2024,5	42,4
Ilfov	1532	436,8	87,8	158,3	36,2
Municipiul București Bucharest Municipality	12215	4333,0	908,9	1866,2	43,1
Sud - Muntenia / South - Muntenia	20767	6390,1	729,2	2175,5	34,0
Argeș	4803	1255,7	139,0	348,6	27,8
Călărași	553	199,3	13,9	52,1	26,2
Dâmbovița	2165	747,8	68,4	267,9	35,8
Giurgiu	860	195,0	22,8	80,8	41,4
Ialomița	2432	579,7	54,2	331,6	57,2
Prahova	9249	3177,9	416,2	1062,5	33,4
Teleorman	705	234,7	14,7	32,0	13,6
MACROREGIUNEA 4 / MACROREGION 4	35666	9751,2	1077,5	3680,4	37,7
Sud - Vest Oltenia / South - West Oltenia	15219	4107,4	403,0	1673,5	40,7
Dolj	1450	475,4	56,7	125,5	26,4
Gorj	1439	404,0	58,0	105,5	26,1
Mehedinți	1276	456,8	48,5	134,9	29,5
Olt	498	145,7	16,5	49,9	34,3
Vâlcea	10566	2625,5	223,3	1257,7	47,9
Vest / West	20447	5643,8	674,5	2006,9	35,6
Arad	4256	1004,9	181,3	353,8	35,2
Caraș-Severin	7015	1719,9	100,8	721,4	41,9
Hunedoara	3452	922,5	109,0	293,2	31,8
Timiș	5724	1996,5	283,4	638,5	32,0

¹⁾ La 31 iulie. / On July 31.

**PRESCURTĂRI FOLOSITE PENTRU UNITĂȚILE DE MĂSURĂ
ABBREVIATIONS USED FOR UNITS OF MEASUREMENT**

U.M.	= unitate de măsură	kVA	= kilovoltamper
<i>M.U.</i>	= <i>measurement unit</i>		= <i>kilovoltamper</i>
mm	= milimetru	MVA	= megavoltamper
	= <i>millimetre</i>		= <i>megavoltamper</i>
m	= metru	CP	= cal putere
	= <i>metre</i>	<i>HP</i>	= <i>horse power</i>
m²	= metru pătrat	kcal	= kilocalorie
	= <i>square metre</i>		= <i>kilocalorie</i>
m³	= metru cub	Gcal	= gigacalorie
	= <i>cubic metre</i>		= <i>gigacalorie</i>
ha (10000 m²)	= hectar	kO	= kiloctet
	= <i>hectare</i>		= <i>kiloctet</i>
km	= kilometru	"	= secundă
	= <i>kilometre</i>		= <i>second</i>
km²	= kilometru pătrat	'	= minut
	= <i>square kilometre</i>		= <i>minute</i>
microgr.	= microgram	h	= oră
	= <i>microgram</i>		= <i>hour</i>
mg	= miligram	0	= grad
	= <i>miligram</i>		= <i>degree</i>
g	= gram	nr.	= număr
	= <i>gram</i>	<i>no.</i>	= <i>number</i>
kg	= kilogram	%	= procent
	= <i>kilogram</i>		= <i>percentage</i>
t	= tonă	mii	= mii
	= <i>tonne</i>	<i>thou</i>	= <i>thousands (thou)</i>
tdw	= tonă deadweight	mil.	= milion
	= <i>tonne deadweight</i>	<i>mill.</i>	= <i>million</i>
l	= litru	mild.	= miliard
	= <i>litre</i>	<i>bn</i>	= <i>billion</i>
dal	= decalitru	echiv.	= echivalent
	= <i>decalitre</i>	<i>equiv.</i>	= <i>equivalent</i>
hl	= hectolitru	S.A.	= substanță activă
	= <i>hectolitre</i>	<i>A.S.</i>	= <i>active substance</i>
W	= watt	buc.	= bucată
	= <i>watt</i>	<i>pcs.</i>	= <i>pieces</i>
kW	= kilowatt	per.	= pereche
	= <i>kilowatt</i>		= <i>pair</i>
kWh	= kilowatt - oră	garnit.	= garnitură
	= <i>kilowatt - hour</i>		= <i>set</i>

**SIMBOLURI FOLOSITE
SYMBOLS USED**

-	= nu este cazul	G	= grafic
	= <i>data not applicable</i>		= <i>graph</i>
...	= lipsă date	*)	= date mai mici decât 0,5
	= <i>data not available</i>		= <i>magnitude less than 0.5</i>
~	= date neînsușibile	**)	= date mai mici decât 0,05
	= <i>nontotalized data</i>		= <i>magnitude less than 0.05</i>
C	= date confidențiale	***)	= date mai mici decât 0,005
	= <i>confidential data</i>		= <i>magnitude less than 0.005</i>