

ISSN: 2065-6610
ISSN-L: 1843-049X

**BULETINUL STATISTIC DE
COMERȚ
INTERNAȚIONAL
INTERNATIONAL TRADE STATISTICS
NR. 1/2012**

CUPRINS**Pag.
Page****CONTENT****Caracteristici ale comerțului internațional al României în luna ianuarie 2012**

Grafice

1. Comerțul internațional cu bunuri
- serie lunară

2. Cursul de schimb lunar - lei/euro

3. Exporturile FOB, importurile CIF și soldul
FOB/CIF pe principalele grupe de țări4. Topul principalelor țări partenere la export
în luna ianuarie 20125. Topul principalelor țări partenere la import
în luna ianuarie 2012

5

12

16

16

18

20

21

Characteristics of the Romanian international trade in January 2012

Graphics

International trade in goods
- monthly serie

Monthly exchange rate - lei/euro

FOB Exports, CIF Imports and FOB/CIF
trade balance by main groups of countriesTop of main partner countries at export
in January 2012Top of main partner countries at import
in January 2012**Comerțul internațional**

- valori exprimate în euro -

International trade

- values expressed in euro -

6. Exporturile FOB și importurile CIF pe
grupe de țări și țări7. Exporturile FOB pe secțiuni
conform Clasificării Standard de
Comerț Internațional (CSCI REV. 4)8. Importurile CIF pe secțiuni conform
Clasificării Standard de Comerț
Internațional (CSCI REV. 4)9. Exporturile FOB pe Marile
Categorii Economice (MCE)10. Exporturile FOB pe clase de bază
din Sistemul Conturilor Naționale (SCN)11. Importurile CIF pe Marile
Categorii Economice (MCE)12. Importurile CIF pe clase de bază
din Sistemul Conturilor Naționale (SCN)13. Exporturile FOB conform Clasificării
Produselor pe Activități (CPA 2008)14. Importurile CIF conform Clasificării
Produselor pe Activități (CPA 2008)15. Exporturile FOB pe secțiuni și capitole
ale Nomenclatorului Combinat (N.C.)16. Importurile CIF pe secțiuni și capitole
ale Nomenclatorului Combinat (N.C.)17. Exporturile FOB pe secțiuni conform
Clasificării Standard de Comerț
Internațional (CSCI Rev.4), grupe
de țări și țări, în luna ianuarie 201218. Importurile CIF pe secțiuni conform
Clasificării Standard de Comerț
Internațional (CSCI Rev.4), grupe
de țări și țări, în luna ianuarie 201219. Exporturile FOB în țările Uniunii
Europene pe secțiuni și capitole din
Nomenclatorul Combinat (N.C.) în
luna ianuarie 2012

22

28

34

40

40

42

42

44

46

48

56

64

70

76

FOB Export and CIF Imports by groups
of countries and by countries
FOB Exports by sections according to
Standard International Trade Classification
(SITC REV. 4)CIF Imports by sections according to
Standard International Trade
Classification (SITC REV. 4)FOB Exports by Broad Economic
Categories (BEC)FOB Exports by basic classes of the
System of National Accounts (SNA)CIF Imports by Broad Economic
Categories (BEC)CIF Imports by basic classes of the
System of National Accounts (SNA)FOB Exports according to Classification
of Products by Activities (CPA 2008)CIF Imports according to Classification
of Products by Activities (CPA 2008)FOB Exports by sections and chapters the
Combined Nomenclature (C.N.)CIF Imports by sections and chapters the
Combined Nomenclature (C.N.)FOB Exports by sections according to
Standard International Trade Classification
(SITC REV. 4), by groups of countries
and by countries in January 2012CIF Imports by sections according to
Standard International Trade Classification
(SITC REV. 4), by groups of countries
and by countries in January 2012FOB Exports to the European Union's
countries, by sections and chapters from
Combined Nomenclature (C.N.)
in January 2012

CUPRINS**Pag.
Page****CONTENT**

20. Importurile CIF din țările Uniunii Europene pe secțiuni și capitole din Nomenclatorul Combinat (N.C.) în luna ianuarie 2012	92	<i>CIF Imports to the European Union's countries, by sections and chapters from Combined Nomenclature (C.N.) in January 2012</i>
21. Exporturile FOB ale principalelor bunuri	108	<i>FOB Exports of main goods</i>
22. Importurile CIF ale principalelor bunuri	112	<i>CIF Imports of main goods</i>
Notă metodologică	116	<i>Methodological note</i>

Comerțul internațional – valori exprimate în lei***International trade – values expressed in lei***

6A. Exporturile FOB și importurile CIF pe grupe de țări și țări		<i>FOB Export and CIF Imports by groups of countries and by countries</i>
7A. Exporturile FOB pe secțiuni conform Clasificării Standard de Comerț Internațional (CSCI REV. 4)		<i>FOB Exports by sections according to Standard International Trade Classification (SITC REV. 4)</i>
8A. Importurile CIF pe secțiuni conform Clasificării Standard de Comerț Internațional (CSCI REV. 4)		<i>CIF Imports by sections according to Standard International Trade Classification (SITC REV. 4)</i>
9A. Exporturile FOB pe Marile Categori Economiche (MCE)		<i>FOB Exports by Broad Economic Categories (BEC)</i>
10A. Exporturile FOB pe clase de bază din Sistemul Conturilor Naționale (SCN)		<i>FOB Exports by basic classes of the System of National Accounts (SNA)</i>
11A. Importurile CIF pe Marile Categori Economiche (MCE)		<i>CIF Imports by Broad Economic Categories (BEC)</i>
12A. Importurile CIF pe clase de bază din Sistemul Conturilor Naționale (SCN)		<i>CIF Imports by basic classes of the System of National Accounts (SNA)</i>
13A. Exporturile FOB conform Clasificării Produselor pe Activități (CPA 2008)		<i>FOB Exports according to Classification of Products by Activities (CPA 2008)</i>
14A. Importurile CIF conform Clasificării Produselor pe Activități (CPA 2008)		<i>CIF Imports according to Classification of Products by Activities (CPA 2008)</i>
15A. Exporturile FOB pe secțiuni și capitole ale Nomenclatorului Combinat (N.C.)		<i>FOB Exports by sections and chapters the Combined Nomenclature (C.N.)</i>
16A. Importurile CIF pe secțiuni și capitole ale Nomenclatorului Combinat (N.C.)		<i>CIF Imports by sections and chapters the Combined Nomenclature (C.N.)</i>
17A. Exporturile FOB pe secțiuni conform Clasificării Standard de Comerț Internațional (CSCI Rev.4), grupe de țări și țări, în luna ianuarie 2012		<i>FOB Exports by sections according to Standard International Trade Classification (SITC REV. 4), by groups of countries and by countries in January 2012</i>
18A. Importurile CIF pe secțiuni conform Clasificării Standard de Comerț Internațional (CSCI Rev.4), grupe de țări și țări, în luna ianuarie 2012		<i>CIF Imports by sections according to Standard International Trade Classification (SITC REV. 4), by groups of countries and by countries in January 2012</i>
19A. Exporturile FOB în țările Uniunii Europene pe secțiuni și capitole din Nomenclatorul Combinat (N.C.) în luna ianuarie 2012		<i>FOB Exports to the European Union's countries, by sections and chapters from Combined Nomenclature (C.N.) in January 2012</i>
20A. Importurile CIF din țările Uniunii Europene pe secțiuni și capitole din Nomenclatorul Combinat (N.C.) în luna ianuarie 2012		<i>CIF Imports to the European Union's countries, by sections and chapters from Combined Nomenclature (C.N.) in January 2012</i>

**CARACTERISTICI ALE COMERȚULUI
INTERNAȚIONAL AL ROMÂNIEI
ÎN LUNA IANUARIE 2012**

În luna ianuarie 2012 exporturile FOB au însumat 15043,7 milioane lei (3472,1 milioane euro). Comparativ cu luna ianuarie 2011, exporturile au crescut cu 3,1% la valori exprimate în lei (1,6% la valori exprimate în euro).

Diferența între dinamica determinată pe baza valorilor exprimate în lei și cea determinată din valori exprimate în euro a fost determinată de variația cursului monedei naționale față de euro, în luna ianuarie 2012 comparativ cu luna ianuarie 2011.

În structura exporturilor, șase secțiuni ale Nomenclatorului Combinat dețin 74,0% din totalul exporturilor, după cum urmează:

**CHARACTERISTICS OF THE ROMANIAN
INTERNATIONAL TRADE
IN JANUARY 2012**

FOB exports during January 2012, amounted to 15043.7 million lei (3472.1 million euro). Compared with January 2011, exports increased with 3.1% at values expressed in lei (1.6% at values expressed in euro).

The difference between exports dynamics based on values expressed in lei and that based on values expressed in euro is a consequence of the variation of the national currency against the euro in January 2012 as compared to January 2011.

In the structure of exports, six sections of the Combined Nomenclature hold 74.0% of total exports, as follows:

Secțiunea din Nomenclatorul Combinat (NC) <i>Section of the Combined Nomenclature (CN)</i>	Exporturi FOB în luna ianuarie 2012 <i>FOB Exports during January 2012</i>			în % față de ianuarie 2011 <i>in % as against January 2011</i>	
	Valoare -mil. lei <i>Value -million lei-</i>	Valoare -mil. euro- <i>Value -million euro-</i>	Structura în % față de total exporturi <i>Structure in % as against total exports</i>	La valori exprimate în lei <i>For values expressed in lei</i>	La valori exprimate în euro <i>For values expressed in euro</i>
	XVI Mașini și dispozitive mecanice; mașini, aparate și echipamente electrice; aparate de înregistrat sau de reprodus sunetul și imaginile <i>Machinery and mechanical appliances; electrical equipment; sound and image recorders and reproducers</i>	3951,5	911,1	26,3	99,1
XVII Mijloace și materiale de transport <i>Vehicles and associated transport equipment</i>	2344,2	541,3	15,6	110,3	108,7
XV Metale comune și articole din acestea <i>Base metals and articles of base metals</i>	1854,4	428,4	12,3	103,4	102,1
XI Materiale textile și articole din acestea <i>Textiles and textiles articles</i>	1263,3	291,1	8,4	104,1	102,2
V Produse minerale <i>Mineral products</i>	868,3	201,3	5,8	75,9	75,3
VII Materiale plastice, cauciuc și articole din acestea <i>Plastics, rubber and articles thereof</i>	838,9	193,5	5,6	107,6	105,9

Principalele modificări structurale survenite în evoluția pe secțiuni NC a exporturilor din luna ianuarie 2012 față de luna ianuarie 2011 constau în:

- majorarea ponderii la secțiunile: "Mijloace și materiale de transport" – cu 1,0 puncte procentuale;
- diminuarea ponderii la secțiunile: "Produse minerale" - cu 2,0 puncte procentuale, "Mașini și dispozitive mecanice; mașini, aparate și echipamente electrice; aparate de înregistrat sau de reprodus sunetul și imaginile" – cu 1,1 puncte procentuale.

Exporturile de mașini și dispozitive mecanice; mașini, aparate și echipamente electrice, aparate de înregistrat sau de reprodus sunetul și imaginile, reprezentând 26,3% din totalul exporturilor lunii ianuarie 2012, s-au situat pe primul loc înregistrând o scădere cu 0,9% la valori exprimate în lei (2,5% la valori exprimate în euro) comparativ cu luna ianuarie 2011. În această secțiune, capitolul „Mașini, aparate și echipamente electrice și părți ale acestora” deține ponderea principală (65,3% în total secțiune și 17,2% în total exporturi).

Pe locul doi s-a clasat secțiunea „**Mijloace și materiale de transport**” cu 15,6% în total exporturi, în cadrul căreia exporturile de “Automobile, tractoare și alte vehicule terestre” reprezintă 78,4% din total secțiune și 12,2% din total exporturi.

The main structural modifications came up in the evolution of exports by CN sections in January 2012 as against January 2011, consists of:

- *increasing weight for sections: “Vehicles and associated transport equipment” – with 1.0 percentage points;*
- *decreasing weight for sections: “Mineral products” – with 2.0 percentage points, “Machinery and mechanical appliances; electrical equipment; sound and image recorders and reproducers”– with 1.1 percentage points.*

Exports of machinery and mechanical appliances; electrical equipment; sound and image recorders and reproducers, representing 26.3% of total exports in January 2012, hold the first place and registered a decrease of 0.9% at values expressed in lei (2.5% at values expressed in euro) in comparison with January 2011. In this section, the chapter “Electric machinery, appliances and equipment and parts thereof” holds the main weight (65.3% in total section and 17.2% in total exports).

The second place is held by the section “Vehicles and associated transport equipment” with 15.6% in total exports, where exports of “Vehicles, tractors and other ground vehicles” represent 78.4% of total section and 12.2% of total exports.

Exporturile de metale comune și articole din acestea au situat această secțiune pe locul trei ca pondere în total exporturi, înregistrând o creștere cu 3,4% la valori exprimate în lei (2,1% la valori exprimate în euro) comparativ cu luna ianuarie 2011. În cadrul acestei secțiuni, o pondere importantă au avut-o capitolele „Fontă, fier și oțel”, reprezentând 47,4% din total secțiune și 5,8% din total exporturi și „Produce din fontă, fier sau oțel”, reprezentând 23,0% din total secțiune și 2,8% din total exporturi.

Exporturile de materiale textile și articole din acestea, situate pe locul patru, au înregistrat o creștere cu 4,1% la valori exprimate în lei (2,2% la valori exprimate în euro) comparativ cu luna ianuarie 2011. În cadrul acestei secțiuni, exporturile de articole de îmbrăcăminte și accesorii, altele decât tricotate sau croșetate, au reprezentat 54,7% din total secțiune și 4,6% din total exporturi. De asemenea, exporturile de îmbrăcăminte și accesorii de îmbrăcăminte tricotate sau croșetate au avut o pondere de 19,3% în total secțiune și de 1,6% în total exporturi.

Pozițiile următoare în top sunt deținute de secțiunile:

- „**Produce minerale**” cu 5,8% din total exporturi, în cadrul căreia exporturile de produse petroliere (benzine, motorină, uleiuri) reprezintă 96,4% din total secțiune și 5,6% din total exporturi;
- „**Materiale plastice, cauciuc și articole din acestea**” cu o pondere de 5,6% din total exporturi.

Valoarea exporturilor către cele 26 de țări ale Uniunii Europene în luna ianuarie 2012, comparativ cu luna ianuarie 2011, a crescut cu 6,2% la valori exprimate în lei (4,2% la valori exprimate în euro), având o pondere de 73,9% în total exporturi.

Țările partenere situate pe primele 10 locuri în derularea exporturilor din luna ianuarie 2012 (reprezentând 67,9% din total exporturi) au fost: Germania (21,5% din total exporturi), Italia (13,4%), Franța (6,9%), Ungaria (6,1%), Turcia (5,3%), Bulgaria (3,7%), Regatul Unit al Marii Britanii și Irlandei de Nord (3,5%), Polonia (2,7%), Olanda (2,5%), Austria (2,3%).

Exports of base metals and articles of base metals hold the third place as weight in total exports, registering a increase of 3.4% at values expressed in lei (2.1% at values expressed in euro) as against January 2011. Within this section, an important weight was held by the chapter “Pig-iron, iron and steel”, representing 47.4% of total section and 5.8% of total exports and “Pig-iron, iron and steel products”, representing 23.0% of total section and 2.8% of total exports.

Exports of textiles and textiles articles, hold the fourth place and registered a increase with 4.1% at values expressed in lei (2.2% at values expressed in euro) as against January 2011. Within this section, exports of clothing articles and accessories, other than knitted or crocheted represented 54.7% of total section and 4.6% of total exports. Also, exports of clothing and accessories knitted or crocheted had a weight of 19.3% in total section and 1.6% in total exports.

The next positions in the top are held by the following sections:

- “**Mineral products**” with 5.8% of total exports, where exports of petroleum products (spirit, gas oil, oils) represent 96.4% of total section and 5.6% of total exports;
- “**Plastics, rubber and articles thereof**” with a weight of 5.6% of total exports.

In January 2012, in comparison with January 2011, **exports to the European Union countries (EU 26)** increased with 6.2% at values expressed in lei (4.2% at values expressed in euro), registering a weight of 73.9% in total exports.

Partner countries holding the first 10 places in the total amount of exports in January 2012 (representing 67.9% of total exports) were the following: Germany (21.5% of total exports), Italy (13.4%), France (6.9%), Hungary (6.1%), Turkey (5.3%), Bulgaria (3.7%), United Kingdom of Great Britain and Northern Ireland (3.5%), Poland (2.7%), Netherlands (2.5%), Austria (2.3%).

În luna ianuarie 2012 importurile CIF au însumat 17029,5 milioane lei (3930,6 milioane euro). Comparativ cu luna ianuarie 2011, importurile au crescut cu 9,9% la valori exprimate în lei (8,3% la valori exprimate în euro).

În structura importurilor, șase secțiuni ale Nomenclatorului Combinat dețin 76,6% din total importuri, după cum urmează:

CIF imports during January 2012 amounted to 17029.5 million lei (3930.6 million euro). Compared with January 2011, imports increased with 9.9% at values expressed in lei (8.3% at values expressed in euro).

In the structure of imports, six sections of the Combined Nomenclature hold 76.6% of total imports, as follow:

Secțiunea din Nomenclatorul Combinat (NC) <i>Section in the Combined Nomenclature (CN)</i>	Importuri CIF în luna ianuarie 2012 <i>CIF Imports during January 2012</i>				
	Valoare -mil. lei <i>Value -million lei-</i>	Valoare -mil. euro- <i>Value -million euro-</i>	Structura în % față de total importuri <i>Structure in % as against total imports</i>	în % față de ianuarie 2011 <i>in % as against January 2011</i>	
				La valori exprimate în lei <i>For values expressed in lei</i>	La valori exprimate în euro <i>For values expressed in euro</i>
XVI Mașini și dispozitive mecanice; mașini, aparate și echipamente electrice; aparate de înregistrat sau de reprodus sunetul și imaginile <i>Machinery and mechanical appliances; electrical equipment; sound and image recorders and reproducers</i>	4667,7	1076,6	27,4	105,9	104,2
V Produse minerale <i>Mineral products</i>	2162,3	501,6	12,7	129,1	128,2
VI Produse ale industriei chimice <i>Chemicals products</i>	1946,1	449,0	11,4	116,9	115,1
XV Metale comune și articole din acestea <i>Base metals and articles of base metals</i>	1822,7	420,5	10,7	103,2	101,6
XVII Mijloace și materiale de transport <i>Vehicles and associated transport equipment</i>	1237,9	285,3	7,3	109,9	108,0
VII Materiale plastice, cauciuc și articole din acestea <i>Plastics, rubber and articles thereof</i>	1214,4	280,1	7,1	110,8	109,0

Importurile de mașini și dispozitive mecanice; mașini, aparate și echipamente electrice; aparate de înregistrat sau de reprodus sunetul și imaginile, care dețin 27,4% din volumul total al importurilor, au crescut cu 5,9% la valori exprimate în lei (4,2% la valori exprimate în euro) față de luna ianuarie 2011.

Imports of machinery and mechanical appliances; electrical equipment; sound and image recorders and reproducers, holding 27.4% of total imports, increased with 5.9% at values expressed in lei (4.2% at values expressed in euro) as against January 2011.

Cele două capitole din cadrul acestei secțiuni dețin următoarele ponderi: produsele din capitolul „Cazane, turbine, motoare, aparate și dispozitive mecanice și părți ale acestora” dețin 43,0% în totalul secțiunii și 11,8% în total importuri, iar produsele din capitolul „Mașini, aparate și echipamente electrice; aparate de înregistrat și reprodus sunetul și imagini TV” au avut o pondere de 57,0% în total secțiune și 15,6% în total importuri.

Importurile de produse minerale au fost mai mari cu 29,1% la valori exprimate în lei (28,2% la valori exprimate în euro) comparativ cu luna ianuarie 2011. În cadrul acestei secțiuni, capitolul “Combustibili și uleiuri minerale” a deținut o pondere de 94,6% în total secțiune și 12,0% în total importuri.

Importurile de produse ale industriei chimice, cu o pondere de 11,4% în total importuri au crescut cu 16,9% la valori exprimate în lei (15,1% la valori exprimate în euro) față de luna ianuarie 2011.

Secțiunea “Metale compara și articole din acestea”, cu o pondere de 10,7% în total importuri, a înregistrat o creștere cu 3,2% la valori exprimate în lei (1,6% la valori exprimate în euro) față de luna ianuarie 2011.

Importurile de mijloace și materiale de transport au crescut comparative cu luna ianuarie 2011 cu 9,9% la valori exprimate în lei (8,0% la valori exprimate în euro). În cadrul acestei secțiuni, capitolul “Automobile, tractoare și alte vehicule terestre”, a reprezentat 96,9% din total secțiune și 7,0% din total importuri.

The two chapters of this section hold the following weights: the products in the chapter “Boilers, turbines, engines, mechanical devices and apparatus and parts thereof” hold 43.0% of total section and 11.8% of total imports, while the products under the chapter “Electric machinery, appliances and equipment, TV sound and video reproduction and recording apparatus” had a weight of 57.0% in total section and 15.6% in total imports.

Imports of mineral products were with 29.1% more at values expressed in lei (28.2% at values expressed in euro) compared with January 2011. Within this section, chapter “Fuel and mineral oils” held a weight of 94.6% in total section and 12.0% in total imports.

Imports of chemicals products, with a weight of 11.4% in total imports increased with 16.9% at values expressed in lei (15.1% at values expressed in euro) as against January 2011

The section “Base metals and articles of base metals”, with a weight of 10.7% in total imports, registered a increase with 3.2% at values expressed in lei (1.6% at values expressed in euro) as against January 2011.

Imports of vehicles and associated transport equipment increased as against January 2011 with 9.9% at values expressed in lei (8.0% at values expressed in euro). Within this section, chapter “Cars, tractors, other vehicles”, represented 96.9% of total section and 7.0% of total imports.

Importurile de materiale plastice, cauciuc și articole din acestea, cu o pondere de 7,1% în total importuri, au înregistrat o creștere cu 10,8% la valori exprimate în lei (9,0% la valori exprimate în euro) comparativ cu importurile de produse similare din luna ianuarie 2011.

Principalele modificări structurale survenite în evoluția pe secțiuni NC a importurilor din luna ianuarie 2012 față de luna ianuarie 2011 constau în:

- majorarea ponderii la secțiunile: "Produse minerale" – cu 2,0 puncte procentuale;
- diminuarea ponderii la secțiunea: "Mașini și dispozitive mecanice; mașini, aparate și echipamente electrice; aparate de înregistrat sau de reprodus sunetul și imaginile" - cu 1,1 puncte procentuale.

Valoarea importurilor provenite din celelalte 26 țări ale Uniunii Europene în luna ianuarie 2012, comparativ cu luna ianuarie 2011, a crescut cu 12,5% la valori exprimate în lei (10,4% la valori exprimate în euro), având o pondere de 72,8% în total importuri.

Imports of plastics, rubber, and articles thereof, with a weight of 7.1% in total imports, have increased with 10.8% at values expressed in lei (9.0% at values expressed in euro) as against imports of similar products in January 2011.

The main structural modifications came up in the evolution of imports by CN sections in January 2012 as against January 2011, consists of:

- increasing weight for sections: "Mineral products" with 2.0 percentage points;
- decreasing weight for section: "Machinery and mechanical appliances; electrical equipment; sound and image recorders and reproducers" – with 1.1 percentage points.

In January 2012, as against January 2011, **imports from the other 26 European Union countries** increased with 12.5% at values expressed in lei (10.4% at values expressed in euro), registering a weight of 72.8% in total imports.

Țările partenere situate pe primele 10 locuri în derularea importurilor din luna ianuarie 2012 (reprezentând 67,8% din total importuri) au fost: Germania (17,7% din total importuri), Italia (10,3%), Ungaria (8,9%), Franța (6,3%), Kazahstan (5,2%), China (4,2%), Austria (4,0%), Polonia (4,0%), Olanda (3,7%), Federația Rusă (3,5%).

Deficitul comercial FOB-CIF în luna ianuarie 2012 a fost de 1985,8 milioane lei (458,5 milioane euro), mai mare cu 1083,3 milioane lei (247,2 milioane euro) față de luna ianuarie 2011.

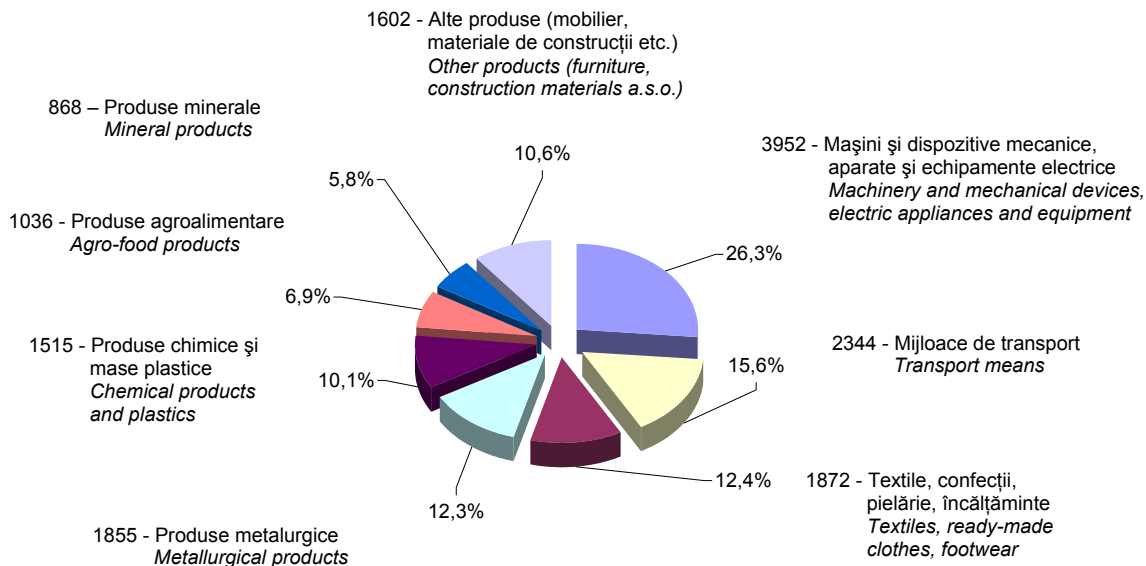
Partner countries holding the first 10 places in total amount of imports in January 2012 (representing 67.8% of total imports) were the following: Germany (17.7% of total imports), Italy (10.3%), Hungary (8.9%), France (6.3%), Kazakhstan (5.2%), China (4.2%), Austria (4.0%), Poland (4.0%), Netherlands (3.7%), Russian Federation (3.5%).

FOB-CIF trade balance during January 2012 amounted to 1985.8 million lei (458.5 million euro), more with 1083.3 million lei (247.2 million euro) compared with January 2011.

**STRUCTURA EXPORTURILOR FOB PE PRINCIPALELE GRUPE DE MĂRFURI
ÎN LUNA IANUARIE 2012**

**G1. STRUCTURE OF EXPORTS FOB BY MAIN GROUPS OF GOODS
IN JANUARY 2012**

milioane lei / million lei

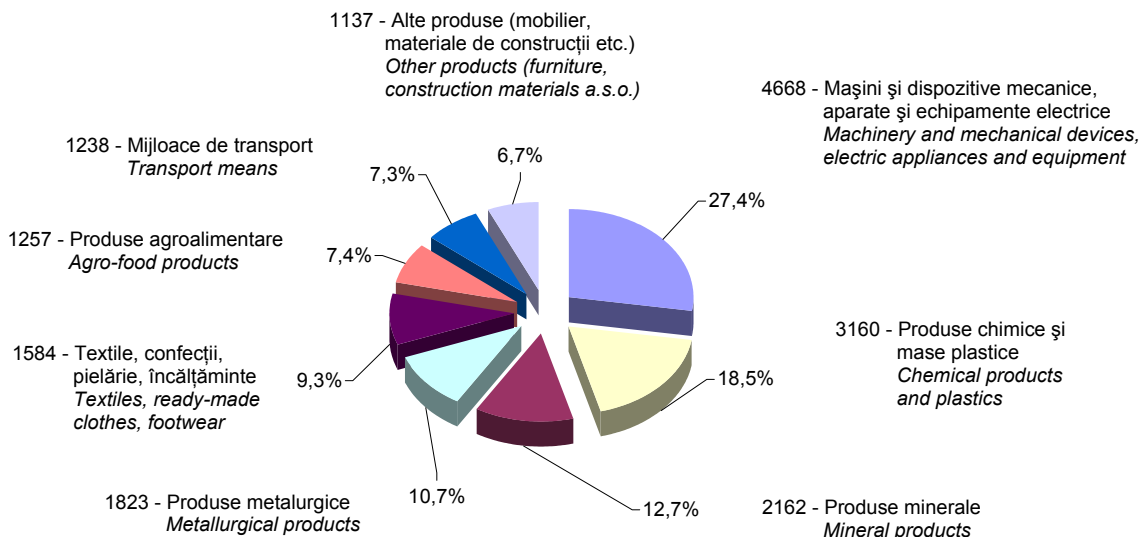


TOTAL exporturi FOB 15044 mil. lei / TOTAL exports FOB 15044 million lei.

**STRUCTURA IMPORTURILOR CIF PE PRINCIPALELE GRUPE DE MĂRFURI
ÎN LUNA IANUARIE 2012**

**G2. STRUCTURE OF IMPORTS CIF BY MAIN GROUPS OF GOODS
IN JANUARY 2012**

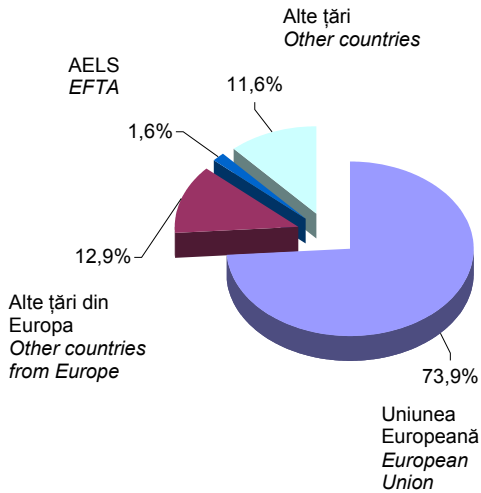
milioane lei / million lei



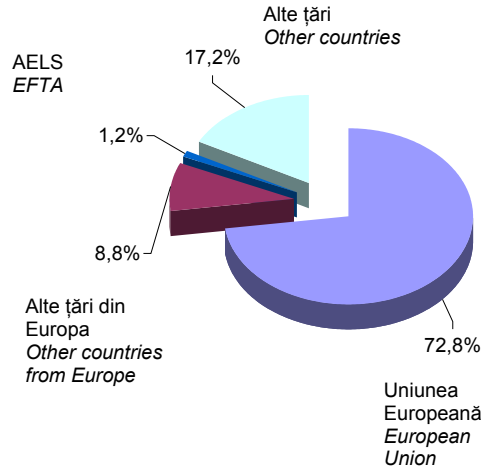
TOTAL importuri CIF 17029 mil. lei / TOTAL imports CIF 17029 million lei.

G3. PARTENERII COMERCIALI PE GRUPE DE ȚĂRI ÎN LUNA IANUARIE 2012 TRADING PARTNERS BY GROUPS OF COUNTRIES IN JANUARY 2012

Exporturi FOB / FOB Exports
15044 mil. lei / mill. lei

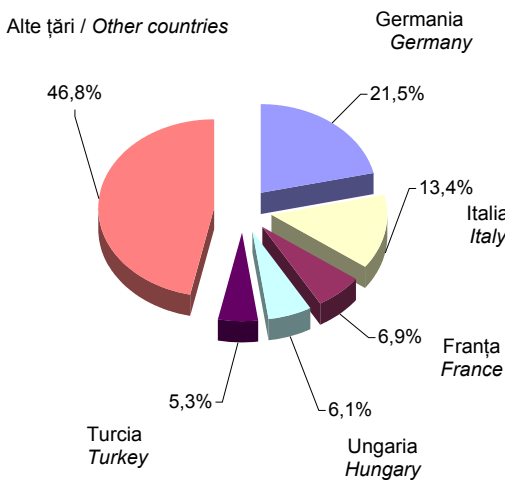


Importuri CIF / CIF Imports
17029 mil. lei / mill. lei

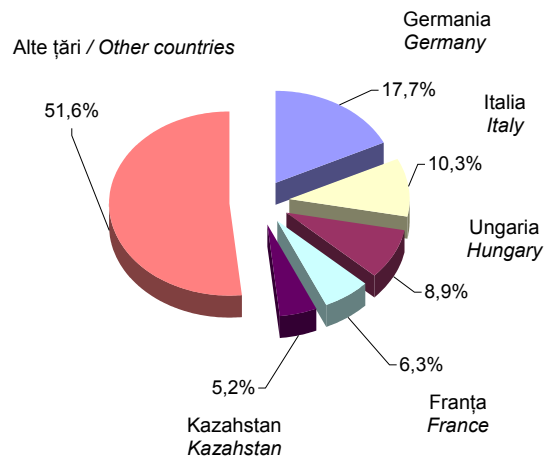


G4. PRINCIPALELE ȚĂRI PARTENERE ÎN LUNA IANUARIE 2012 THE MAIN PARTNER COUNTRIES IN JANUARY 2012

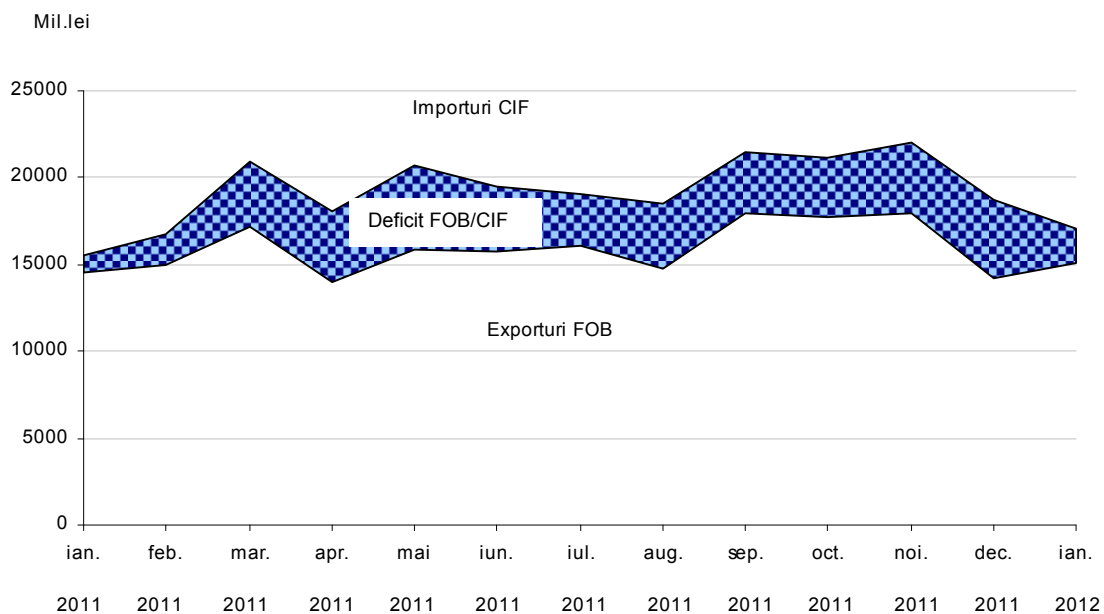
Exporturi FOB / FOB Exports
15044 mil. lei / mill. lei



Importuri CIF / CIF Imports
17029 mil. lei / mill. lei

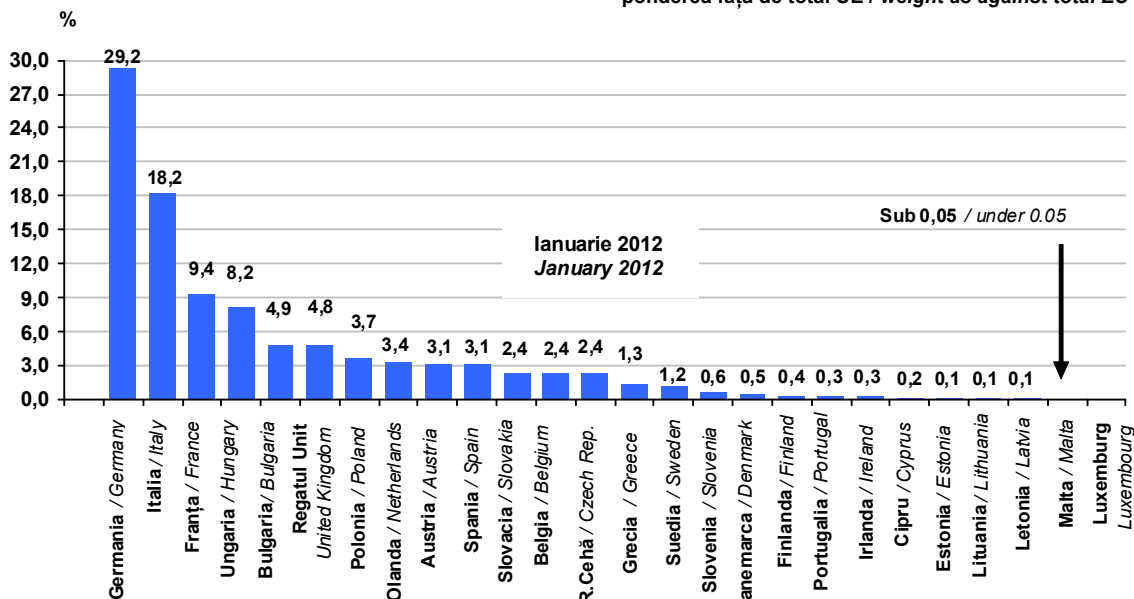


**G5. EXPORTURILE FOB, IMPORTURILE CIF ȘI DEFICITUL FOB/CIF
ÎN PERIOADA IANUARIE 2011 - IANUARIE 2012
EXPORTS (FOB), IMPORTS (CIF) AND FOB/CIF DEFICIT
IN THE PERIOD JANUARY 2011 - JANUARY 2012**



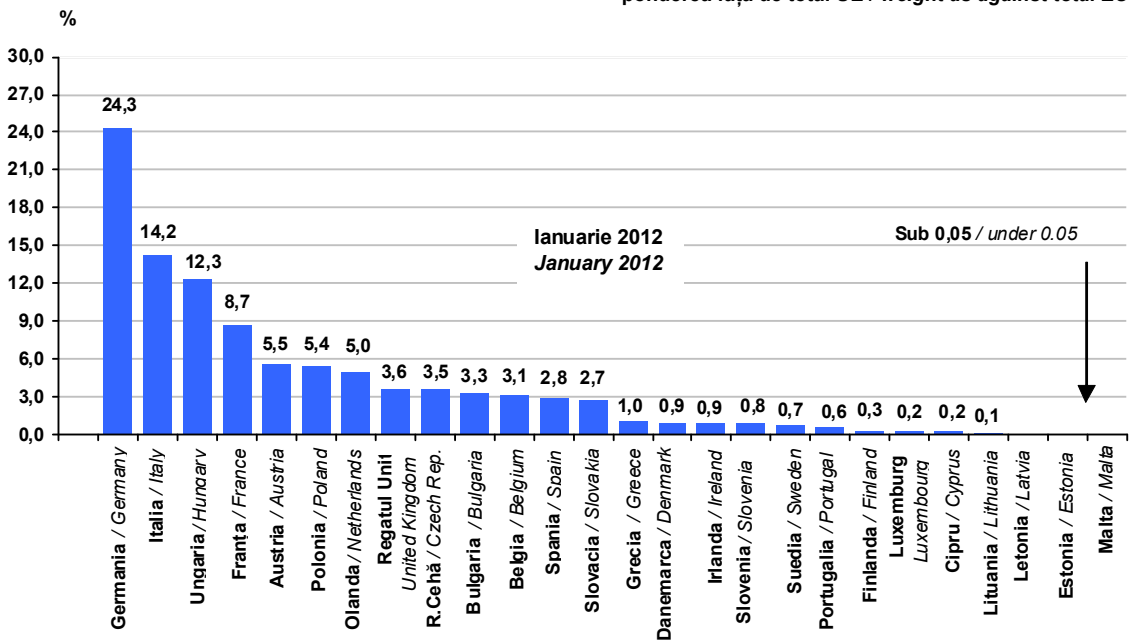
G6. EXPORTURILE (FOB) ÎN ȚĂRILE UNIUNII EUROPENE (UE) EXPORTS (FOB) TO THE EUROPEAN UNION'S COUNTRIES (EU)

- ponderea față de total UE / weight as against total EU -



G7. IMPORTURILE (CIF) DIN ȚĂRILE UNIUNII EUROPENE (UE) IMPORTS (CIF) FROM THE EUROPEAN UNION'S COUNTRIES (EU)

- ponderea față de total UE / weight as against total EU -



1. COMERȚUL INTERNAȚIONAL CU BUNURI - SERIE LUNARĂ

INTERNATIONAL TRADE OF GOODS - MONTHLY SERIES

	2011 ^{p)}							
	ian. Jan.	Feb. Feb.	Mart. March	Apr. April	Mai May	Iun. June	Iul. July	Aug. Aug.
milioane lei / million lei								
Exporturi FOB	14586,0	14973,7	17209,9	13954,9	15810,9	15738,7	16107,5	14714,6
din care:								
INTRA UE	10466,8	11119,8	12180,5	10073,5	11160,7	11090,4	11028,8	10305,2
EXTRA UE	4119,2	3853,9	5029,4	3881,4	4650,2	4648,3	5078,7	4409,4
Importuri CIF	15488,5	16722,3	20930,8	18024,7	20709,6	19526,5	19008,2	18466,7
din care:								
INTRA UE	11017,8	12392,1	14370,8	13080,3	14578,3	14030,0	13992,5	13190,2
EXTRA UE	4470,7	4330,2	6560,0	4944,4	6131,3	5496,5	5015,7	5276,5
Sold FOB / CIF	-902,5	-1748,6	-3720,9	-4069,8	-4898,7	-3787,8	-2900,7	-3752,1
din care:								
INTRA UE	-551,0	-1272,3	-2190,3	-3006,8	-3417,6	-2939,6	-2963,7	-2885,0
EXTRA UE	-351,5	-476,3	-1530,6	-1063,0	-1481,1	-848,2	63,0	-867,1
milioane euro / million euro								
Exporturi FOB	3417,1	3522,3	4105,9	3398,1	3852,3	3773,7	3795,3	3463,9
din care:								
INTRA UE	2455,7	2618,2	2924,8	2457,4	2714,2	2645,0	2600,8	2424,7
EXTRA UE	961,4	904,1	1181,1	940,7	1138,1	1128,7	1194,5	1039,2
Importuri CIF	3628,4	3933,4	4991,1	4388,2	5045,6	4681,1	4480,8	4347,0
din care:								
INTRA UE	2585,0	2917,7	3450,7	3190,9	3545,3	3346,2	3299,7	3103,5
EXTRA UE	1043,4	1015,7	1540,4	1197,3	1500,3	1334,9	1181,1	1243,5
Sold FOB / CIF	-211,3	-411,1	-885,2	-990,1	-1193,3	-907,4	-685,5	-883,1
din care:								
INTRA UE	-129,3	-299,5	-525,9	-733,5	-831,1	-701,2	-698,9	-678,8
EXTRA UE	-82,0	-111,6	-359,3	-256,6	-362,2	-206,2	13,4	-204,3

^{p)}Date provizorii. / Provisional data.

Notă: Comerțul INTRA UE include expedierile / introducerile de bunuri către / din statele membre ale Uniunii Europene.

Comerțul EXTRA UE include exporturile / importurile de bunuri către / din statele nemembre ale Uniunii Europene.

Note: INTRA EU trade includes dispatches / arrivals of goods to / from EU members states.

EXTRA EU trade includes exports / imports of goods to / from EU non-member states.

2. CURSUL DE SCHIMB LUNAR - LEI / EURO

LEI / EURO - MONTHLY EXCHANGE RATE

	2011						
	ian. Jan.	Feb. Feb.	Mart. March	Apr. April	Mai May	Iun. June	
- lei / euro -							
- mediu	4,2622	4,2472	4,1646	4,0992	4,1120	4,1929	
- la sfârșitul lunii	4,2549	4,2150	4,1141	4,0744	4,1208	4,2341	

Sursa: Banca Națională a României.

Source: National Bank of Romania.

Sept. Sept.	Oct. Oct.	Noi. Nov.	Dec. Dec.	2012 Ian. ^{p)} Jan. ^{p)}	ianuarie 2012 în % față de ianuarie 2011 January 2012 in % as against January 2011
----------------	--------------	--------------	--------------	--	---

milioane lei / million lei

17944,0	17780,9	17910,8	14190,5	15043,7	103,1	Exports FOB
13054,2	12656,7	13033,3	9606,8	11114,5	106,2	of which: INTRA EU
4889,8	5124,2	4877,5	4583,7	3929,2	95,4	EXTRA EU
21470,2	21167,7	22040,1	18763,0	17029,5	109,9	Imports CIF
15557,3	15983,0	16537,8	14099,6	12398,0	112,5	of which: INTRA EU
5912,9	5184,7	5502,3	4663,4	4631,5	103,6	EXTRA EU
-3526,2	-3386,8	-4129,3	-4572,5	-1985,8		FOB / CIF trade balance
-2503,1	-3326,3	-3504,5	-4492,8	-1283,5		of which: INTRA EU
-1023,1	-60,5	-624,8	-79,7	-702,3		EXTRA EU

milioane euro / million euro

4199,5	4121,6	4118,9	3272,2	3472,1	101,6	Exports FOB
3048,6	2927,2	2993,7	2220,4	2559,3	104,2	of which: INTRA EU
1150,9	1194,4	1125,2	1051,8	912,8	94,9	EXTRA EU
5024,9	4905,5	5068,5	4329,1	3930,6	108,3	Imports CIF
3633,2	3696,5	3798,6	3258,8	2854,8	110,4	of which: INTRA EU
1391,7	1209,0	1269,9	1070,3	1075,8	103,1	EXTRA EU
-825,4	-783,9	-949,6	-1056,9	-458,5		FOB / CIF trade balance
-584,6	-769,3	-804,9	-1038,4	-295,5		of which: INTRA EU
-240,8	-14,6	-144,7	-18,5	-163,0		EXTRA EU

Jul. July	Aug. Aug.	Sept. Sept.	Oct. Oct.	Noi. Nov.	Dec. Dec.	2012 Ian. Jan.
--------------	--------------	----------------	--------------	--------------	--------------	----------------------

- lei / euro -

4,2405	4,2501	4,2820	4,3238	4,3536	4,3267	4,3428	- average
4,2403	4,2228	4,3533	4,3243	4,3539	4,3197	4,3433	- end of month

3. EXPORTURILE FOB, IMPORTURILE CIF ȘI SOLDUL BALANȚEI COMERCIALE FOB / CIF PE PRINCIPALELE GRUPE DE ȚĂRI
FOB EXPORTS, CIF IMPORTS AND FOB / CIF TRADE BALANCE BY MAIN GROUPS OF COUNTRIES

	ianuarie 2012 January 2012			
	Exporturi FOB FOB Exports	Importuri CIF CIF Imports	Sold FOB/CIF FOB/CIF Trade balance	
milioane lei / million lei				
TOTAL	15043,7	17029,5	-1985,8	TOTAL
Din care:				Of which:
EUROPA	13301,1	14101,7	-800,6	EUROPE
UNIUNEA EUROPEANĂ	11114,5	12398,0	-1283,5	EUROPEAN UNION
AELS	247,0	205,2	41,8	EFTA
ALTE ȚĂRI DIN EUROPA	1939,7	1498,4	441,3	OTHER EUROPEAN COUNTRIES
ASIA	917,4	2345,1	-1427,7	ASIA
ORIENTUL MIJLOCIU ȘI APROPIAT	560,5	220,8	339,7	NEAR AND MIDDLE EAST
ALTE ȚĂRI DIN ASIA	356,9	2124,3	-1767,4	OTHER ASIAN COUNTRIES
AFRICA	472,5	132,3	340,2	AFRICA
AFRICA DE NORD	400,7	68,1	332,6	NORTH AFRICA
ALTE ȚĂRI DIN AFRICA	71,8	64,3	7,5	OTHER AFRICAN COUNTRIES
AMERICA	332,6	434,2	-101,6	AMERICA
AMERICA DE NORD	210,4	224,9	-14,5	NORTH AMERICA
AMERICA CENTRALĂ ȘI CARAIBEANĂ	10,2	109,2	-99,0	CENTRAL AMERICA AND CARIBBEAN
AMERICA DE SUD	112,0	100,0	12,0	SOUTH AMERICA
OCEANIA	15,1	15,8	-0,7	OCEANIA
milioane euro / million euro				
TOTAL	3472,1	3930,6	-458,5	TOTAL
Din care:				Of which:
EUROPA	3067,3	3250,5	-183,2	EUROPE
UNIUNEA EUROPEANĂ	2559,3	2854,8	-295,6	EUROPEAN UNION
AELS	57,4	47,7	9,7	EFTA
ALTE ȚĂRI DIN EUROPA	450,6	347,9	102,7	OTHER EUROPEAN COUNTRIES
ASIA	213,1	544,8	-331,7	ASIA
ORIENTUL MIJLOCIU ȘI APROPIAT	130,2	51,3	78,9	NEAR AND MIDDLE EAST
ALTE ȚĂRI DIN ASIA	82,9	493,5	-410,6	OTHER ASIAN COUNTRIES
AFRICA	109,8	30,7	79,1	AFRICA
AFRICA DE NORD	93,1	15,8	77,3	NORTH AFRICA
ALTE ȚĂRI DIN AFRICA	16,7	14,9	1,8	OTHER AFRICAN COUNTRIES
AMERICA	77,3	100,8	-23,5	AMERICA
AMERICA DE NORD	48,9	52,3	-3,4	NORTH AMERICA
AMERICA CENTRALĂ ȘI CARAIBEANĂ	2,4	25,4	-23,0	CENTRAL AMERICA AND CARIBBEAN
AMERICA DE SUD	26,0	23,2	2,8	SOUTH AMERICA
OCEANIA	3,5	3,7	-0,2	OCEANIA

4. TOPUL PRINCIPALELOR ȚĂRI PARTENERE¹⁾ LA EXPORT ÎN LUNA IANUARIE 2012 TOP OF MAIN PARTNER COUNTRIES¹⁾ AT EXPORT IN JANUARY 2012

Poziția Position	Țara Country	Ianuarie 2012 January 2012		Pondere în total exporturi % Weigth in total exports %	Ianuarie 2012 în % față de ianuarie 2011 (la valori exprimate în lei) January 2012 in % as against January 2011 (from values expressed in lei)	Ianuarie 2012 în % față de ianuarie 2011 (la valori exprimate în euro) January 2012 in % as against January 2011 (from values expressed in euro)
		mil.lei mil.lei	mil.euro mil.euro			
	TOTAL Total	15043,7	3472,1	100,0	103,1	101,6
1	Germania <i>Germany</i>	3240,4	746,2	21,5	128,6	126,2
2	Italia <i>Italy</i>	2019,5	465,0	13,4	103,2	101,2
3	Franța <i>France</i>	1045,5	240,7	6,9	88,6	86,9
4	Ungaria <i>Hungary</i>	916,9	211,1	6,1	115,9	113,8
5	Turcia <i>Turkey</i>	799,3	185,7	5,3	73,8	73,5
6	Bulgaria <i>Bulgaria</i>	549,5	126,5	3,7	107,3	105,3
7	Regatul Unit al Marii Britanii și Irlandei de Nord <i>United Kingdom of Great Britain and Northern Ireland</i>	529,3	121,9	3,5	121,4	119,1
8	Polonia <i>Poland</i>	406,4	93,6	2,7	100,5	98,6
9	Olanda <i>Netherlands</i>	372,7	85,8	2,5	82,3	80,8
10	Austria <i>Austria</i>	346,4	79,8	2,3	111,6	109,6
11	Spania <i>Spain</i>	339,5	78,2	2,3	92,6	90,9
12	Federația Rusă <i>Russian Federation</i>	303,7	70,6	2,0	94,4	94,0
13	Ucraina <i>Ukraine</i>	288,5	67,0	1,9	140,8	140,2
14	Slovacia <i>Slovakia</i>	266,8	61,4	1,8	104,6	102,7
15	Belgia <i>Belgium</i>	265,6	61,2	1,8	83,7	82,1
16	Republica Cehă <i>Czech Republic</i>	265,1	61,0	1,8	111,4	109,3
17	Serbia <i>Serbia</i>	260,9	60,6	1,7	111,2	110,7
18	S.U.A. <i>U.S.A.</i>	194,3	45,1	1,3	134,2	133,6
19	R. Moldova <i>Moldova, Republic of</i>	156,4	36,3	1,0	115,2	114,7
20	Norvegia <i>Norway</i>	154,1	35,8	1,0	12,2 ori (<i>times</i>)	12,1 ori (<i>times</i>)

¹⁾ Țara de destinație. / Destination country.

5. TOPUL PRINCIPALELOR ȚĂRI PARTENERE¹⁾ LA IMPORT ÎN LUNA IANUARIE 2012 TOP OF MAIN PARTNER COUNTRIES¹⁾ AT IMPORT IN JANUARY 2012

Poziția Position	Țara Country	Ianuarie 2012 January 2012		Pondere în total importuri % Weigth in total imports %	Ianuarie 2012 în % față de ianuarie 2011 (la valori exprimate în lei) January 2012 in % as against January 2011 (from values expressed in lei)	Ianuarie 2012 în % față de ianuarie 2011 (la valori exprimate în euro) January 2012 in % as against January 2011 (from values expressed in euro)
		mil.lei mil.lei	mil.euro mil.euro			
	Total Total	17029,5	3930,6	100,0	109,9	108,3
1	Germania <i>Germany</i>	3012,0	693,6	17,7	120,3	118,1
2	Italia <i>Italy</i>	1757,1	404,6	10,3	109,5	107,5
3	Ungaria <i>Hungary</i>	1521,2	350,3	8,9	109,5	107,5
4	Franța <i>France</i>	1072,8	247,0	6,3	112,6	110,5
5	Kazahstan <i>Kazakhstan</i>	886,8	206,0	5,2	113,6	113,1
6	R.P.Chineză <i>China, People's Republic of</i>	713,8	165,8	4,2	89,0	88,7
7	Austria <i>Austria</i>	682,5	157,2	4,0	113,2	111,1
8	Polonia <i>Poland</i>	675,4	155,5	4,0	115,7	113,5
9	Olanda <i>Netherlands</i>	623,6	143,6	3,7	119,8	117,5
10	Federația Rusă <i>Russian Federation</i>	595,5	138,3	3,5	114,2	113,6
11	Turcia <i>Turkey</i>	547,7	127,1	3,2	95,8	95,3
12	Regatul Unit al Marii Britanii și Irlandei de Nord <i>United Kingdom of Great Britain and Northern Ireland</i>	443,1	102,0	2,6	116,7	114,6
13	Republica Cehă <i>Czech Republic</i>	430,7	99,2	2,5	101,3	99,5
14	Bulgaria <i>Bulgaria</i>	404,2	93,1	2,4	103,0	101,1
15	Belgia <i>Belgium</i>	382,2	88,0	2,2	106,0	104,0
16	Spania <i>Spain</i>	342,2	78,8	2,0	101,8	99,9
17	Slovacia <i>Slovakia</i>	332,9	76,7	2,0	128,2	125,8
18	S.U.A. <i>U.S.A.</i>	182,3	42,3	1,1	74,5	74,0
19	Elveția <i>Switzerland</i>	181,6	42,2	1,1	134,4	133,8
20	Ucraina <i>Ukraine</i>	139,4	32,4	0,8	70,6	70,3

¹⁾Țara de expediție pentru importuri intracomunitare și țara de origine pentru importuri extracomunitare. / *Consignment country for intracommunity imports and origin country for extracommunity imports.*

6. EXPORTURILE FOB ȘI IMPORTURILE CIF PE GRUPE DE ȚĂRI ȘI ȚĂRI FOB EXPORTS AND CIF IMPORTS BY GROUPS OF COUNTRIES AND BY COUNTRIES

EXPORTURI / EXPORTS

	Ianuarie 2012 January 2012	
	milioane euro million euro	în % față de ianuarie 2011 in % as against January 2011
TOTAL	3472,1	101,6
EUROPA UNIUNEA EUROPEANĂ	3067,3 2559,3	102,1 104,2
Austria	79,8	109,6
Belgia	61,2	82,1
Bulgaria	126,5	105,3
Republica Cehă	61,0	109,3
Cipru	4,0	36,8
Danemarca	12,2	84,7
Estonia	3,5	173,0
Franța	240,7	86,9
Finlanda	9,5	129,8
Germania	746,2	126,2
Grecia	33,4	52,0
Irlanda	6,4	98,6
Italia	465,0	101,2
Letonia	1,6	174,0
Lituania	2,8	110,6
Luxemburg	0,3	20,0
Malta	0,4	55,6
Olanda	85,8	80,8
Polonia	93,6	98,6
Portugalia	8,5	57,0
Slovacia	61,4	102,7
Slovenia	14,7	99,4
Spania	78,2	90,9
Suedia	29,6	100,1
Regatul Unit al Marii Britanii și Irlandei de Nord	121,9	119,1
Ungaria	211,1	113,8
Țări nespecificate INTRA UE	*)	25,5 ori (times)
AELS	57,4	211,3
Islanda	*)	7,9
Liechtenstein	*)	130,8
Norvegia	35,8	12,1 ori (times)
Elveția	21,5	89,6
ALTE ȚĂRI DIN EUROPA	450,6	86,7
din care:		
Albania	3,4	179,4
Belarus	1,1	45,2
Bosnia - Herțegovina	5,2	84,1
Croația	6,6	95,2
Federația Rusă	70,6	94,0
Moldova	36,3	114,7
Republica Macedonia	7,7	101,0
Serbia	60,6	110,7
Turcia	185,7	73,5
Ucraina	67,0	140,2

*) Valori sub 0,05. / Values under 0.05.

Ianuarie 2012 January 2012			
milioane euro million euro	în % față de ianuarie 2011 in % as against January 2011		
3930,6	108,3	TOTAL	
3250,5	109,4	EUROPE	
2854,8	110,4	EUROPEAN UNION	
157,2	111,1	<i>Austria</i>	
88,0	104,0	<i>Belgium</i>	
93,1	101,1	<i>Bulgaria</i>	
99,2	99,5	<i>Czech Republic</i>	
4,5	125,9	<i>Cyprus</i>	
25,0	139,5	<i>Denmark</i>	
0,7	51,9	<i>Estonia</i>	
247,0	110,5	<i>France</i>	
8,2	92,6	<i>Finland</i>	
693,6	118,1	<i>Germany</i>	
28,5	71,1	<i>Greece</i>	
24,7	112,1	<i>Ireland</i>	
404,6	107,5	<i>Italy</i>	
1,3	98,7	<i>Latvia</i>	
4,2	97,2	<i>Lithuania</i>	
4,7	135,7	<i>Luxembourg</i>	
0,5	89,0	<i>Malta</i>	
143,6	117,5	<i>Netherlands</i>	
155,5	113,5	<i>Poland</i>	
18,3	94,1	<i>Portugal</i>	
76,7	125,8	<i>Slovakia</i>	
24,0	98,3	<i>Slovenia</i>	
78,8	99,9	<i>Spain</i>	
20,7	112,3	<i>Sweden</i>	
		<i>United Kingdom of Great Britain and Northern</i>	
102,0	114,6	<i>Ireland</i>	
350,3	107,5	<i>Hungary</i>	
0,1	62,9	<i>Not specified INTRA UE countries</i>	
47,7	109,4	EFTA	
0,7	123,0	<i>Iceland</i>	
0,2	31,4	<i>Liechtenstein</i>	
4,6	42,5	<i>Norway</i>	
42,2	133,8	<i>Switzerland</i>	
347,9	101,3	OTHER EUROPEAN COUNTRIES	
		<i>of which:</i>	
*)	85,3	<i>Albania</i>	
3,3	99,2	<i>Belarus</i>	
2,3	189,1	<i>Bosnia-Herzegovina</i>	
3,9	120,0	<i>Croatia</i>	
138,3	113,6	<i>Russian Federation</i>	
23,0	159,3	<i>Moldova, Republic of</i>	
1,7	84,8	<i>Republic of Macedonia</i>	
13,7	81,6	<i>Serbia</i>	
127,1	95,3	<i>Turkey</i>	
32,4	70,3	<i>Ukraine</i>	

**EXPORTURILE FOB ȘI IMPORTURILE CIF PE GRUPE DE ȚĂRI
ȘI ȚĂRI - continuare**
**6. FOB EXPORTS AND CIF IMPORTS BY GROUPS OF COUNTRIES AND
BY COUNTRIES – continued**

EXPORTURI / EXPORTS

	Ianuarie 2012 January 2012	
	milioane euro million euro	în % față de ianuarie 2011 in % as against January 2011
ASIA	213,1	95,6
ORIENTUL MIJLOCIU ȘI APROPIAT	130,2	86,4
din care:		
Arabia Saudită	9,9	138,1
Emiratele Arabe Unite	8,3	29,3
Iordania	3,9	59,3
Republica Islamică Iran	19,3	136,5
Liban	3,7	70,9
Siria	15,2	75,7
Yemen	1,3	407,8
Georgia	11,7	74,8
Armenia	0,1	87,5
Azerbaidjan	1,3	30,1
Irak	2,5	10,9
Israel	25,9	122,2
ALTE ȚĂRI DIN ASIA	82,9	114,7
din care:		
China, Regiunea Administrativă Specială Hong-Kong	3,9	70,6
R.Coreea	24,4	295,6
Malaezia	0,9	218,0
Singapore	2,0	89,2
Taiwan	0,5	69,5
Thailanda	1,2	148,1
R.P.Chineză	26,5	112,8
India	8,1	89,4
Indonezia	0,3	270,0
Japonia	10,9	91,7
Pakistan	1,1	29,8
Sri-Lanka	0,2	54,0
Kazahstan	0,6	19,3
Tadjikistan	-	-
Turkmenistan	0,1	50,6
Uzbekistan	0,5	410,1
AFRICA	109,8	82,3
AFRICA DE NORD	93,1	200,5
din care:		
Algeria	21,7	166,3
Egipt	23,9	193,3
Marea Jamahirie Arabă Libiană Populară Socialistă	3,1	110,4
Maroc	26,7	163,8
Tunisia	17,7	929,3

*¹) Valori sub 0,05. / Values under 0.05.

IMPORTURI / IMPORTS

Ianuarie 2012 January 2012		
milioane euro million euro	în % față de ianuarie 2011 in % as against January 2011	
544,8	104,0	ASIA
51,3	399,9	NEAR AND MIDDLE EAST
		<i>of which:</i>
2,1	13,4 ori (times)	<i>Saudi Arabia</i>
7,3	276,9	<i>United Arab Emirates</i>
0,4	177,7	<i>Jordan</i>
0,5	110,8	<i>Iran, Islamic Republic of</i>
0,8	392,7	<i>Lebanon</i>
0,2	70,7	<i>Syrian Arab Republic</i>
*)	-	<i>Yemen</i>
4,5	699,6	<i>Georgia</i>
*)	21,3	<i>Armenia</i>
27,4	-	<i>Azerbaijan</i>
0,1	-	<i>Irak</i>
5,3	69,7	<i>Israel</i>
493,5	96,5	OTHER ASIAN COUNTRIES
		<i>of which:</i>
		<i>China, Special Administrative Region</i>
1,3	88,4	<i>Hong-Kong</i>
31,8	76,4	<i>Republic of Korea</i>
7,0	108,8	<i>Malaysia</i>
1,9	74,1	<i>Singapore</i>
12,9	109,7	<i>Taiwan</i>
8,4	78,6	<i>Thailand</i>
165,8	88,7	<i>China, People's Republic of</i>
15,9	64,2	<i>India</i>
7,4	98,6	<i>Indonesia</i>
23,3	110,5	<i>Japan</i>
2,0	155,5	<i>Pakistan</i>
0,5	126,6	<i>Sri-Lanka</i>
206,0	113,1	<i>Kazahstan</i>
-	-	<i>Tajikistan</i>
0,1	31,7	<i>Turkmenistan</i>
*)	-	<i>Uzbekistan</i>
30,7	133,4	AFRICA
15,8	101,3	NORTH AFRICA
		<i>of which:</i>
-	-	<i>Algeria</i>
3,6	163,9	<i>Egypt</i>
		<i>Lybian Arab</i>
-	-	<i>Jamahiriya</i>
6,7	545,5	<i>Marocco</i>
5,5	239,9	<i>Tunisia</i>

**EXPORTURILE FOB ȘI IMPORTURILE CIF PE GRUPE DE ȚĂRI
ȘI ȚĂRI - continuare**
**6. FOB EXPORTS AND CIF IMPORTS BY GROUPS OF COUNTRIES AND
BY COUNTRIES – continued**

EXPORTURI / EXPORTS

	Ianuarie 2012 January 2012	
	milioane euro million euro	în % față de ianuarie 2011 in % as against January 2011
ALTE ȚĂRI DIN AFRICA	16,7	19,2
din care:		
Camerun	0,2	570,6
Gabon	1,0	49,0
Guineea	*)	-
Sudan	0,2	11,1
Coasta de Fildeș	0,7	301,6
Nigeria	0,7	14,2
Africa de Sud	6,6	49,0
Etiopia	*)	-
Kenya	*)	0,4
AMERICA	77,3	140,0
AMERICA DE NORD	48,9	129,2
din care:		
S.U.A.	45,1	133,6
Canada	3,7	92,3
AMERICA CENTRALĂ ȘI CARAIBEANĂ	2,4	42,5
din care:		
Cuba	-	-
Statele Unite Mexicane	2,2	129,9
Panama	*)	11,4
AMERICA DE SUD	26,0	220,4
din care:		
Argentina	1,8	671,2
Brazilia	12,8	263,2
Chile	0,1	111,7
Columbia	9,7	155,0
Ecuador	0,1	24,7 ori (<i>times</i>)
Peru	0,1	61,9
Venezuela	1,2	16,6 ori (<i>times</i>)
OCEANIA	3,5	210,3
din care:		
Australia	1,4	167,9
ȚĂRI NESPECIFICATE EXTRA UE	1,2	108,6
ALTE GRUPĂRI DE ȚĂRI		
ȚĂRI DIN BAZINUL MEDITERANEAN-UE	414,5	90,2
OPEC	70,8	72,6
OECD – UE	330,8	97,2
CSI	189,5	104,8

*) Valori sub 0,05. / Values under 0.05.

IMPORTURI / IMPORTS

Ianuarie 2012 January 2012		
milioane euro million euro	în % față de ianuarie 2011 in % as against January 2011	
14,9	200,7	OTHER AFRICAN COUNTRIES
		<i>of which:</i>
0,2	25,8 ori (times)	Camerun
-	-	Gabon
-	-	Guineea
-	-	Sudan
0,9	104,5	Ivory Coast
0,3	169,4	Nigeria
8,1	585,7	South Africa
0,3	63,9	Ethiopia
0,2	108,5	Kenya
100,8	92,7	AMERICA
52,3	78,8	NORTH AMERICA
		<i>of which:</i>
42,3	74,0	U.S.A.
9,9	109,1	Canada
25,4	176,2	CENTRAL AMERICA AND CARIBBEAN
		<i>of which:</i>
0,1	91,6	Cuba
24,8	178,5	Mexico
-	-	Panama
23,2	82,5	SOUTH AMERICA
		<i>of which:</i>
3,1	49,8	Argentina
18,2	108,9	Brazil
0,2	117,8	Chile
0,5	20,8	Colombia
0,8	57,9	Ecuador
0,2	93,8	Peru
*)	108,6	Venezuela
3,7	868,4	OCEANIA
		<i>of which:</i>
3,1	16,1 ori (times)	Australia
0,1	267,7	NOT SPECIFIED COUNTRIES EXTRA
172,6	95,6	OTHER GROUPS OF COUNTRIES
10,3	77,1	MEDITERRANEAN BASIN COUNTRIES-EU
310,4	97,1	OPEC
435,1	117,1	OECD - UE
		CIS

**7. EXPORTURILE FOB PE SECȚIUNI CONFORM CLASIFICĂRII STANDARD DE COMERȚ INTERNAȚIONAL (CSCI REV. 4)
EXPORTS FOB BY SECTIONS ACCORDING TO STANDARD INTERNATIONAL TRADE CLASSIFICATION (SITC REV. 4)**

COD CSCI REV.4	2011 ^{P)}							
	Ian. Jan.	Feb. Feb.	Mart. March	Apr. April	Mai May	Iun. June	Iul. July	Aug. Aug.
TOTAL	3417,1	3522,3	4105,9	3398,1	3852,3	3773,7	3795,3	3463,9
0 Produse alimentare și animale vii	129,4	142,9	159,3	139,6	144,2	130,7	191,9	246,1
00 Animale vii	13,1	11,3	12,8	30,1	19,4	15,9	18,0	24,8
01 Carne și preparate din carne	18,3	16,8	19,7	24,9	25,2	23,0	24,6	27,0
02 Produse lactate și ouă de păsări	3,7	4,1	3,3	3,3	5,8	6,3	6,1	5,0
03 Pește, crustacee, moluște	1,0	1,4	1,7	1,0	0,4	0,4	0,6	0,8
04 Cereale și preparate pe bază de cereale	61,0	72,3	76,1	47,8	39,2	36,2	93,0	128,1
05 Legume și fructe	6,6	6,1	7,2	6,1	10,8	12,5	15,1	21,0
06 Zahăr, preparate pe bază de zahăr și miere	7,9	9,9	12,5	9,6	13,0	13,0	16,4	19,0
07 Cafea, ceai, cacao, condimente și înlocuitori ai acestora	4,2	4,0	6,0	3,7	3,7	3,7	3,2	5,1
08 Hrană destinată animalelor (exclusiv cereale nemăcinate)	6,7	9,6	9,1	6,6	10,7	5,6	5,6	7,3
09 Diverse produse și preparate alimentare	6,9	7,4	10,9	6,6	16,0	14,1	9,6	8,0
1 Băuturi și tutun	31,7	38,4	42,1	48,5	46,8	56,8	52,0	53,2
11 Băuturi	4,1	6,8	7,0	5,9	7,6	7,6	7,9	9,8
12 Tutun brut și prelucrat	27,6	31,6	35,1	42,6	39,3	49,2	44,1	43,5
2 Materiale crude, necomestibile, exclusiv combustibil	228,7	222,9	256,6	208,7	246,6	229,6	248,9	269,6
21 Piei crude, piei tăbăcite și blănuri brute	2,5	2,9	2,2	2,2	6,3	3,1	2,3	1,0
22 Semințe și fructe oleaginoase	35,8	32,7	50,9	26,8	41,1	34,0	60,1	93,2
23 Cauciuc brut (inclusiv cauciuc sintetic și regenerat)	0,4	0,2	1,0	0,4	0,4	0,3	0,5	0,8
24 Lemn și plută	59,0	59,8	73,4	67,9	72,8	71,6	65,5	64,7
25 Pastă de hârtie și deșeurile de hârtie	1,2	1,2	2,3	1,9	2,2	1,1	1,1	1,0
26 Fibre textile (cu excepția lânăii în fuior și a lânăii pieptănate) și deșeurile lor (neprelucrate în fire sau țesături)	8,3	7,2	9,2	8,6	11,7	10,8	9,7	6,6
27 Îngrășăminte naturale și minerale naturale (exclusiv cărbune, petrol și pietre prețioase)	6,5	3,8	6,1	3,1	2,9	2,3	3,1	3,1
28 Minereuri metalifere și deșeurile de metale	112,2	111,9	107,7	94,9	104,8	102,9	103,1	95,7
29 Alte materii brute de origine animală sau vegetală	2,8	3,3	3,8	2,9	4,5	3,4	3,5	3,4
3 Combustibili minerali, lubrifianți și materiale conexe	256,6	203,0	248,7	236,4	259,5	241,2	205,9	162,3
32 Cărbune, cocs și brichete	0,4	0,1	*)	*)	*)	*)	0,2	*)
33 Petrol, produse petroliere și produse înrudite	220,7	173,9	215,2	200,1	225,9	215,6	186,0	145,0
34 Gaz și produse industriale obținute din gaz	13,6	12,8	16,9	19,1	21,6	16,7	16,5	14,3
35 Energie electrică	21,9	16,3	16,5	17,2	12,0	8,9	3,1	3,0

^{P)} Date provizorii. / Provisional data.

^{*)} Valori sub 0,05. / Values under 0.05.

Sept. Sept.	Oct. Oct.	Noi. Nov.	Dec. Dec.	2012 Ian. ^{p)} Jan. ^{p)}	lanuarie 2012 în % față de ianuarie 2011 January 2012 in % as against January 2011	CODE SITC REV.4
milioane euro / million euro						
4199,5	4121,6	4118,9	3272,2	3472,1	101,6	TOTAL
232,7	301,3	315,4	218,7	163,9	126,7	Food and live animals 0
25,0	31,6	16,6	14,8	10,5	79,8	Live animals 00
28,0	28,8	27,8	23,1	24,6	134,6	Meat preparations 01
4,2	4,2	4,3	4,1	5,3	144,1	Dairy products and birds eggs 02
1,9	2,1	2,2	1,7	1,5	150,6	Fish, crustaceans, mollusks 03
105,6	166,0	203,0	125,7	88,5	144,9	Cereals and cereal preparations 04
22,1	21,1	18,5	12,3	6,7	102,2	Vegetables and fruit 05
20,6	20,1	16,6	11,9	8,8	112,3	Sugars, sugar preparations and honey 06
						Coffee, tea, cocoa, spices and 07
6,7	6,9	5,7	4,9	4,3	102,6	manufactures thereof 08
9,4	10,6	10,0	11,9	6,4	96,1	Feeding stuff for animals (not including 08
						unmilled cereals)
9,2	9,9	10,7	8,4	7,3	105,6	Miscellaneous edible products 09
						and preparations
44,3	43,3	44,1	38,2	45,3	142,7	Beverages and tobacco 1
5,8	5,3	5,6	5,6	4,8	117,3	Beverages 11
38,4	38,0	38,5	32,6	40,5	146,5	Tobacco and tobacco manufactures 12
328,1	306,7	250,0	217,6	186,0	81,3	Crude materials, inedible, 2
						except fuels
2,3	2,2	2,8	2,1	3,3	134,1	Hides, skins and fur skins, raw 21
163,6	147,1	76,3	66,3	15,1	42,3	Oil seeds and oleaginous fruit 22
						Raw rubber (including synthetic and 23
0,3	2,3	0,8	1,6	3,2	858,2	reclaimed)
64,6	67,3	69,0	58,2	61,8	104,8	Cork and wood 24
1,7	1,5	1,0	0,9	1,6	130,0	Pulp and waste paper 25
						Textile fibres (other than wool tops and 26
8,9	7,8	8,4	5,2	7,2	86,6	manufactured into or fabric)
						Crude fertilizers and minerals (excluding 27
3,7	3,8	4,5	3,3	4,1	62,6	coal, petroleum and precious stones)
79,2	71,8	84,0	77,0	86,1	76,7	Metalliferous ores and metal scrap 28
						Crude animal and vegetable 29
3,7	2,9	3,2	2,9	3,6	129,1	materials, n.e.s.
173,0	156,8	139,8	195,3	194,0	75,6	Mineral fuels, lubricants and 3
						related materials
0,5	0,4	0,2	*)	*)	3,4	Coal, coke and briquettes 32
						Petroleum, petroleum products and 33
149,7	136,8	123,0	175,8	174,5	79,1	related aterials
15,3	15,1	12,7	15,1	16,3	119,7	Gas, natural and manufactured 34
7,5	4,4	3,9	4,4	3,3	15,1	Electric current 35

7. EXPORTURILE FOB PE SECȚIUNI CONFORM CLASIFICĂRII STANDARD DE COMERȚ INTERNAȚIONAL(CSCI REV. 4)- continuare
EXPORTS FOB BY SECTIONS ACCORDING TO STANDARD INTERNATIONAL TRADE CLASSIFICATION (SITC REV. 4)- continued

COD CSCI REV.4	2011 ^{p)}							
	ian. Jan.	Feb. Feb.	Mart. March	Apr. April	Mai May	Iun. June	Iul. July	Aug. Aug.
milioane euro / million euro								
4	Ouleiuri, grăsimi și ceară de origine animală și vegetală							
41	14,4	15,5	14,9	19,7	12,2	7,5	20,6	24,4
42	0,3	0,2	0,5	1,0	1,4	0,2	0,2	0,4
43	14,0	15,2	14,4	18,0	10,8	7,3	20,3	23,7
43	0,1	-	-	0,7	-	-	0,1	0,2
5	Produse chimice și produse conexe nespecificate în altă parte							
51	221,6	205,4	252,5	210,5	229,2	244,9	255,1	261,8
52	17,7	10,6	25,7	17,1	16,4	14,3	22,5	13,3
53	15,9	16,8	17,7	19,4	15,6	15,8	13,7	21,0
54	2,3	2,8	3,8	3,5	3,7	3,8	3,3	3,0
55	55,7	50,6	58,1	52,1	62,2	56,6	67,0	63,1
55	21,6	22,6	23,3	20,9	25,1	24,7	30,0	29,2
56	49,8	43,6	51,9	35,9	36,5	63,4	56,7	79,3
57	43,1	42,6	50,0	41,5	44,3	42,4	41,3	35,5
58	11,3	12,1	14,6	14,2	14,8	15,7	13,6	12,8
59	3,9	3,8	7,4	6,0	10,6	8,1	7,0	4,5
6	Produse prelucrate clasificate în principal după materia primă							
61	578,8	640,2	722,4	633,0	702,0	694,7	668,4	638,2
61	7,4	7,1	8,3	7,8	8,9	7,8	7,9	4,1
62	109,4	123,2	144,8	124,8	136,0	132,4	126,3	134,3
63	48,6	48,5	55,9	52,6	54,8	58,5	56,6	51,2
64	16,5	15,8	16,8	16,4	17,0	14,7	16,0	16,1
65	69,3	74,1	82,9	70,6	77,8	76,2	72,9	53,6
66	16,9	22,2	19,6	17,1	20,1	19,5	19,8	19,3
67	164,0	194,8	221,3	191,6	220,4	221,3	204,5	204,2
68	57,4	57,8	64,9	55,3	59,0	58,9	60,8	60,0
69	89,3	96,8	108,0	96,6	108,0	105,1	103,8	95,4
7	Mașini și echipamente de transport							
71	1417,1	1499,5	1791,9	1370,5	1619,5	1549,7	1475,0	1267,3
71	45,3	52,0	58,9	53,7	56,3	56,9	58,6	44,6

^{p)} Date provizorii. / Provisional data.

Sept. Sept.	Oct. Oct.	Noi. Nov.	Dec. Dec.	2012 Ian. ^{p)} Jan. ^{p)}	ianuarie 2012 în % față de ianuarie 2011 January 2012 in % as against January 2011	CODE SITC REV.4
----------------	--------------	--------------	--------------	--	---	-----------------------

milioane euro / million euro

13,9	23,1	22,5	23,4	10,6	73,6	Animal and vegetable oils, fats and waxes	4
0,4	0,3	0,2	0,1	0,2	63,4	Animal oil and fats	41
13,3	21,2	22,2	23,2	10,3	73,7	Fixed vegetable fats and oil, crude, refined or fractionated	42
0,2	1,6	0,1	0,1	0,1	89,4	Animal or vegetable fats and oils, processed; waxes of animal origin; inedible mixtures or preparations of animal or vegetable fats and oil, n.e.s, fats and oil, n.e.s.	43
233,8	256,2	226,2	227,5	198,4	89,5	Chemicals and related products, n.e.s.	5
12,6	13,7	10,4	16,0	12,3	69,3	Organic chemicals	51
15,7	14,8	14,9	12,9	13,5	84,9	Inorganic chemicals	52
4,0	3,3	3,0	2,4	2,1	91,3	Dyeing, tanning and colouring materials	53
59,8	69,1	80,0	64,5	58,2	104,4	Medical and pharmaceutical products	54
30,2	31,1	34,7	30,7	29,1	134,4	Essential oils and resinoids and perfume materials: toilet, polishing and cleaning preparations	55
50,9	71,3	35,3	57,4	35,3	70,8	Mineral or chemical fertilisers	56
38,6	34,7	28,1	29,0	31,7	73,5	Plastics in primary forms	57
15,4	14,9	16,3	10,1	11,0	97,4	Plastics in non-primary forms	58
6,7	3,2	3,5	4,5	5,2	132,5	Chemical materials and products, n.e.s.	59
750,3	685,8	710,5	591,9	632,4	109,2	Manufactured goods classified chiefly by material	6
7,3	6,0	9,7	9,0	6,0	80,4	Leather, leather manufactures, n.e.s. and dressed fur skins	61
145,2	141,9	138,9	93,2	124,0	113,3	Rubber manufactures n.e.s.	62
62,2	61,7	58,3	47,1	55,6	114,4	Wood manufactures (excluding furniture)	63
16,2	16,8	17,2	14,0	15,2	92,4	Paper, paperboard and articles of paper pulp, of paper or of paperboard	64
82,8	76,2	87,3	64,0	68,7	99,2	Textile yarn, fabrics, made-up articles, n.e.s. and related products	65
20,8	20,0	20,2	15,9	15,5	92,0	Non-metallic mineral manufactures, n.e.s.	66
228,9	190,4	206,1	209,9	186,6	113,7	Iron and steel	67
65,5	64,4	61,6	44,8	63,8	111,1	Non-ferrous metals	68
121,4	108,5	111,3	93,9	96,9	108,5	Manufactures of metals, n.e.s.	69
1766,7	1731,1	1801,2	1250,4	1444,9	102,0	Machinery and transport equipment	7
61,2	60,3	67,3	54,8	56,1	123,8	Power generating machinery and equipment	71

7. EXPORTURILE FOB PE SECȚIUNI CONFORM CLASIFICĂRII STANDARD DE COMERȚ INTERNAȚIONAL(CSCI REV. 4)- continuare
EXPORTS FOB BY SECTIONS ACCORDING TO STANDARD INTERNATIONAL TRADE CLASSIFICATION (SITC REV. 4)- continued

COD CSCI REV.4	2011 ^{p)}								
	Jan. Jan.	Feb. Feb.	Mart. March	Apr. April	Mai May	Iun. June	Iul. July	Aug. Aug.	
<i>milioane euro / million euro</i>									
72	Mașini și aparate specializate pentru industriile specifice	26,7	34,0	43,6	39,8	43,7	43,8	41,1	29,6
73	Mașini și aparate pentru prelucrarea metalelor	8,9	16,2	14,0	10,6	15,3	16,2	13,4	10,1
74	Mașini și aparate industriale cu aplicații generale; părți și piese detașate ale acestor mașini	167,5	201,2	232,4	196,0	229,1	199,7	182,8	181,3
75	Mașini și aparate de birou sau pentru prelucrarea automată a datelor	15,5	21,6	29,4	17,5	21,1	20,9	23,3	20,3
76	Aparate și echipamente de telecomunicații și pentru înregistrarea și reproducerea sunetului și imaginii	279,9	275,8	318,5	225,2	257,8	242,4	208,0	275,7
77	Mașini, aparate electrice și părți ale acestora (inclusiv echivalentele neelectrice ale mașinilor și aparatelor electrice de uz casnic)	378,5	401,5	459,3	393,0	437,5	405,9	411,7	372,2
78	Vehicule rutiere (inclusiv vehicule cu pernă de aer)	424,7	450,7	523,4	392,1	468,2	480,6	427,8	303,1
79	Alte echipamente de transport	70,2	46,6	112,5	42,7	90,7	83,2	108,4	30,3
8	Articole manufacturate diverse	534,0	548,4	609,7	523,3	583,8	608,1	666,3	533,1
81	Construcții prefabricate; alte instalații și accesorii pentru instalații sanitare, de încălzire și de iluminat	14,8	15,7	17,5	15,8	17,9	19,0	17,3	14,7
82	Mobilă și părțile ei	104,8	111,6	127,0	111,0	119,1	113,2	103,5	96,5
83	Articole de voiaj, sacoșe și similare	9,3	9,5	10,0	8,9	10,0	9,5	10,4	7,2
84	Îmbrăcăminte și accesorii	212,8	216,6	218,9	196,3	215,4	241,3	276,5	221,7
85	Încălțăminte	101,6	106,9	113,6	99,1	111,9	123,6	147,7	101,7
87	Instrumente și aparate profesionale, științifice și de control	32,7	33,0	44,4	32,3	40,3	38,2	37,4	39,0
88	Aparate fotografice, echipamente și furnituri de optică;								
	ceasuri și orologii	1,0	1,0	1,2	1,7	1,3	1,4	1,5	1,3
89	Alte articole diverse	57,1	54,1	77,0	58,3	67,8	61,9	71,9	51,1
9	Bunuri necuprinse în altă secțiune	4,8	6,0	7,7	7,9	8,4	10,6	11,1	8,0

^{p)} Date provizorii. / Provisional data.

Sept. Sept.	Oct. Oct.	Nov. Nov.	Dec. Dec.	2012 Ian. ^{p)} Jan. ^{p)}	lanuarie 2012 în % față de ianuarie 2011 January 2012 in % as against January 2011	CODE SITC REV.4
milioane euro / million euro						
36,5	38,0	54,2	36,9	29,8	111,6	Machinery specialised for particular industries 72
14,5	15,0	17,2	17,8	9,0	100,6	Metal working machinery 73
218,6	196,6	199,1	170,9	200,6	119,8	General industrial machinery and equipment, n.e.s. and machine parts, n.e.s. 74
26,8	25,9	32,9	30,3	24,1	155,4	Office machines and automatic data processing machines 75
252,6	276,1	286,0	160,4	166,9	59,6	Telecommunications and sound recording and reproducing apparatus and equipment 76
474,1	462,3	494,3	352,7	420,6	111,1	Electric machinery, apparatus and appliances, n.e.s. and parts thereof (including non-electric counterparts n.e.s. of electric household equipment 77
536,6	515,0	508,8	367,4	422,2	99,4	Road vehicles (including air-cushion vehicles) 78
145,9	142,0	141,4	59,4	115,8	165,0	Other transport equipment 79
646,8	608,1	597,4	499,3	578,7	108,4	Miscellaneous manufactured articles 8
						Prefabricated buildings; sanitary plumbing, heating and lighting fixtures and fittings n.e.s. 81
20,4	18,5	20,8	15,4	16,9	113,9	Furniture and parts thereof 82
122,6	118,5	130,1	100,3	113,7	108,5	Travel goods, handbags and similar 83
8,4	8,1	10,2	8,9	10,7	115,7	Articles of apparel and clothing accessories 84
247,1	218,2	217,4	198,9	221,2	103,9	Fotwear 85
133,3	109,3	100,7	81,7	114,6	112,9	Professional, scientific and controlling instruments and apparatus 87
46,3	67,3	40,7	40,9	44,7	136,9	Photographic apparatus, equipment and supplies and optical goods, n.e.s.; watches and clocks 88
1,8	2,2	2,0	1,7	2,0	212,7	Miscellaneous manufactured articles n.e.s. 89
66,9	66,1	75,6	51,6	54,8	96,1	
9,9	9,3	11,9	9,8	18,0	371,4	Goods not classified in other section 9

8.

IMPORTURILE CIF PE SECȚIUNI CONFORM CLASIFICĂRII STANDARD DE COMERȚ INTERNAȚIONAL (CSCI REV. 4)
IMPORTS CIF BY SECTIONS ACCORDING TO STANDARD INTERNATIONAL TRADE CLASSIFICATION (SITC REV. 4)

COD CSCI REV.4	2011 ^{P)}							
	ian. Jan.	Feb. Feb.	Mart. March	Apr. April	Mai May	Iun. June	Iul. July	Aug. Aug.
TOTAL	3628,4	3933,4	4991,1	4388,2	5045,6	4681,1	4480,8	4347,0
0 Produse alimentare și animale vii	210,6	237,1	328,2	298,3	314,6	266,4	260,6	288,6
00 Animale vii	7,1	6,5	9,4	8,8	10,5	8,4	9,9	7,2
01 Carne și preparate din carne	30,6	31,0	37,4	40,1	48,0	44,0	41,1	45,1
02 Produse lactate și ouă de păsări	21,2	22,9	29,2	23,8	19,9	20,9	20,6	19,0
03 Pește, crustacee, moluște	9,2	9,4	14,9	10,5	10,4	10,4	9,1	8,5
04 Cereale și preparate pe bază de cereale	29,6	54,3	75,4	54,0	44,6	41,9	47,7	55,0
05 Legume și fructe	38,8	45,8	66,0	51,9	48,9	38,2	27,7	26,2
06 Zahăr, preparate pe bază de zahăr și miere	8,1	7,7	12,6	44,2	55,7	30,6	33,4	49,1
07 Cafea, ceai, cacao, condimente și înlocuitori ai acestora	26,7	23,4	28,8	27,9	24,8	24,2	23,0	26,9
08 Hrană destinată animalelor (exclusiv cereale nemăcinate)	21,6	15,8	25,4	16,6	27,8	25,5	26,7	26,3
09 Diverse produse și preparate alimentare	17,8	20,4	29,0	20,5	24,1	22,4	21,4	25,3
1 Băuturi și tutun	24,7	25,4	29,5	31,1	33,0	33,8	30,2	35,2
11 Băuturi	8,0	9,1	11,0	13,2	16,3	16,3	15,4	13,7
12 Tutun brut și prelucrat	16,7	16,2	18,4	17,9	16,7	17,5	14,9	21,4
2 Materiale crude, necomestibile, exclusiv combustibil	106,1	135,9	175,0	145,2	163,3	128,4	123,2	142,6
21 Piei crude, piei tăbăcite și blănuri brute	0,3	1,0	0,7	0,5	0,3	0,5	0,5	0,1
22 Semințe și fructe oleaginoase	21,2	23,9	27,8	28,2	15,7	11,4	19,8	28,3
23 Cauciuc brut (inclusiv cauciuc sintetic și regenerat)	16,3	22,0	25,7	26,6	27,7	24,2	22,6	30,8
24 Lemn și plută	5,5	7,0	6,3	6,9	7,2	6,5	5,9	5,6
25 Pastă de hârtie și deșeurile de hârtie	4,8	2,9	3,1	3,6	3,4	4,2	3,8	4,1
26 Fibre textile (cu excepția lânăii în fuior și a lânăii pieptănate) și deșeurile lor (neprelucrate în fire sau țesături)	20,9	21,7	26,0	24,8	27,4	25,0	25,4	14,2
27 Îngrășăminte naturale și minerale naturale (exclusiv cărbune, petrol și pietre prețioase)	6,8	11,0	8,1	13,1	13,2	15,9	10,2	12,1
28 Minereuri metalifere și deșeurile de metale	18,3	28,9	49,4	20,5	46,8	27,4	24,2	35,1
29 Alte materii brute de origine animală sau vegetală	12,1	17,5	27,9	21,0	21,7	13,4	10,7	12,3
3 Combustibili minerali, lubrifianți și materiale conexe	376,5	353,9	647,5	466,0	691,2	596,3	499,4	451,1
32 Cărbune, cocs și brichete	23,0	14,7	34,2	36,8	23,2	25,1	28,1	38,8
33 Petrol, produse petroliere și produse înrudite	255,8	182,7	488,5	340,8	485,6	417,4	449,7	372,9
34 Gaz și produse industriale obținute din gaz	95,6	154,9	123,1	86,9	180,4	152,1	19,4	36,0
35 Energie electrică	2,1	1,6	1,6	1,5	2,1	1,8	2,2	3,5

^{P)} Date provizorii. / Provisional data.

Sept. Sept.	Oct. Oct.	Noi. Nov.	Dec. Dec.	2012 Ian. ^{P)} Jan. ^{P)}	ianuarie 2012 in % față de ianuarie 2011 January 2012 in % as against January 2011	CODE SITC REV.4
milioane euro / million euro						
5024,9	4905,5	5068,5	4329,1	3930,6	108,3	TOTAL
277,2	281,8	316,5	256,4	216,6	102,9	Food and live animals 0
9,4	9,2	6,7	8,1	7,3	103,1	Live animals 00
44,5	46,1	38,6	38,6	25,7	83,7	Meat preparations 01
21,3	22,8	24,9	23,0	20,3	95,9	Dairy products and birds eggs 02
9,5	9,8	11,8	11,5	10,0	109,1	Fish, crustaceans, mollusks 03
54,8	44,5	49,9	38,5	39,3	132,7	Cereals and cereal preparations 04
24,7	31,5	38,1	44,7	32,4	83,7	Vegetables and fruit 05
34,0	29,0	50,5	17,2	14,0	172,9	Sugars, sugar preparations and honey 06
						Coffee, tea, cocoa, spices and 07
32,6	37,2	38,6	30,2	26,2	98,4	manufactures thereof 08
20,9	26,2	31,1	22,5	22,2	103,0	Feeding stuff for animals (not including 08
						unmilled cereals) 09
25,4	25,5	26,5	22,1	19,1	107,4	Miscellaneous edible products 09
						and preparations
36,4	40,4	37,6	33,4	28,0	113,5	Beverages and tobacco 1
15,1	19,1	18,2	16,1	12,0	150,9	Beverages 11
21,2	21,3	19,4	17,3	16,0	95,7	Tobacco and tobacco manufactures 12
159,7	156,6	140,8	119,6	116,7	110,0	Crude materials, inedible, 2
						except fuels
0,7	0,4	1,2	1,1	0,9	277,2	Hides, skins and fur skins, raw 21
13,1	13,8	11,4	12,8	15,0	70,8	Oil seeds and oleaginous fruit 22
						Raw rubber (including synthetic and 23
27,3	29,8	26,0	22,8	25,4	155,9	reclaimed) 24
6,4	6,9	7,7	7,0	4,4	80,4	Cork and wood 24
3,2	3,2	3,3	3,4	2,6	55,2	Pulp and waste paper 25
						Textile fibres (other than wool tops and 26
27,7	25,9	23,6	18,4	21,1	101,3	wool yarn combed) and their wastes (not 26
						manufactured into or fabric) 27
14,5	11,7	10,0	14,8	12,5	184,6	Crude fertilizers and minerals (excluding 27
52,1	50,8	40,6	25,8	20,7	112,7	coal, petroleum and precious stones) 28
						Metalliferous ores and metal scrap 28
14,7	14,0	16,9	13,4	14,1	116,6	Crude animal and vegetable 29
						materials, n.e.s. 29
636,1	452,0	542,2	489,6	474,3	126,0	Mineral fuels, lubricants and 3
						related materials
31,9	33,4	42,3	42,2	26,4	114,9	Coal, coke and briquettes 32
						Petroleum, petroleum products and 33
550,2	351,0	434,7	388,1	369,9	144,6	related aterials 33
51,0	63,7	61,2	52,2	73,3	76,7	Gas, natural and manufactured 34
2,9	3,9	4,0	7,2	4,7	221,0	Electric current 35

8.

**IMPORTURILE CIF PE SECȚIUNI CONFORM CLASIFICĂRII STANDARD
DE COMERȚ INTERNAȚIONAL (CSCI REV. 4) - continuare**
**IMPORTS CIF BY SECTIONS ACCORDING TO STANDARD INTERNATIONAL
TRADE CLASSIFICATION(SITC REV. 4) – continued**

COD CSCI REV.4	2011 ^{P)}							
	Ian. Jan.	Feb. Feb.	Mart. March	Apr. April	Mai May	Iun. June	Iul. July	Aug. Aug.
milioane euro / million euro								
4	Uleiuri, grăsimi și ceară de origine animală și vegetală							
	18,2	20,3	25,4	19,6	16,3	16,3	15,3	17,1
41	0,8	1,1	1,5	1,7	1,6	1,6	1,6	2,2
42								
	16,3	17,2	21,6	15,7	11,9	13,0	12,0	13,1
43								
	1,2	1,9	2,3	2,1	2,7	1,7	1,7	1,7
5	Produse chimice și produse conexe nespecificate în altă parte							
	500,4	565,9	665,3	598,9	629,4	604,1	591,1	612,4
51	71,6	60,1	76,0	65,3	74,9	69,4	63,4	68,8
52	15,3	15,9	17,2	16,8	17,8	18,2	18,1	16,8
53	19,9	24,5	31,6	31,5	35,7	33,7	34,2	30,9
54	177,0	186,1	203,3	186,5	199,2	191,6	175,4	186,1
55								
	43,1	47,9	53,2	46,8	48,8	47,1	47,2	50,5
56	11,3	26,8	31,9	18,2	10,2	13,6	25,4	37,8
57	71,8	86,3	93,4	91,7	108,0	101,8	102,0	96,3
58	42,7	48,7	58,2	57,9	68,2	62,9	62,7	60,4
59	47,9	69,6	100,6	84,2	66,5	65,7	62,5	64,8
6	Produse prelucrate clasificate în principal după materia primă							
	808,5	894,1	1016,5	999,8	1123,0	1073,6	1029,1	942,6
61								
	41,4	41,8	53,4	58,1	69,6	58,3	53,6	32,1
62	70,8	78,6	84,8	72,4	84,1	84,6	90,2	89,0
63	16,7	19,0	23,1	22,8	26,1	26,7	27,3	30,1
64								
	64,1	58,7	72,5	66,8	74,1	70,5	72,7	73,8
65								
	177,0	184,6	220,0	211,1	255,0	228,4	213,2	162,8
66	38,6	45,5	57,1	55,5	64,3	68,1	65,4	71,0
67	188,7	222,9	248,5	263,0	262,8	266,5	234,3	252,1
68	72,3	88,1	83,1	83,4	88,6	80,0	89,7	76,9
69	138,9	154,9	174,0	166,9	198,4	190,5	182,9	154,8
7	Mașini și echipamente de transport							
	1283,8	1347,7	1693,2	1466,0	1669,8	1587,5	1536,2	1464,5
71								
	90,9	85,0	125,2	103,5	140,7	122,4	90,8	91,6

^{P)} Date provizorii. / Provisional data.

Sept. Sept.	Oct. Oct.	Noi. Nov.	Dec. Dec.	2012 Ian. ^{p)} Jan. ^{p)}	Ianuarie 2012 în % față de ianuarie 2011 January 2012 in % as against January 2011	CODE SITC REV.4
----------------	--------------	--------------	--------------	--	---	-----------------------

milioane euro / million euro

21,6	23,1	22,3	16,6	12,8	70,1	Animal and vegetable oils, fats and waxes	4
2,0	2,5	2,2	1,4	1,9	246,6	Animal oil and fats	41
17,5	18,8	17,6	13,5	9,4	57,7	Fixed vegetable fats and oil, crude, refined or fractionated	42
2,1	1,7	2,5	1,8	1,5	124,9	Animal or vegetable fats and oils, processed; waxes of animal origin; inedible mixtures or preparations of animal or vegetable fats and oil, n.e.s., fats and oil, n.e.s.	43
653,0	629,2	653,7	521,3	568,6	113,6	Chemicals and related products, n.e.s.	5
64,8	54,4	58,7	44,9	55,2	77,1	Organic chemicals	51
18,7	17,1	16,3	13,5	16,1	105,6	Inorganic chemicals	52
38,2	31,6	29,4	20,2	21,4	107,7	Dyeing, tanning and colouring materials	53
198,2	214,8	245,4	198,4	225,3	127,3	Medical and pharmaceutical products	54
58,4	59,9	58,0	50,6	50,5	117,2	Essential oils and resinoids and perfume materials: toilet, polishing and cleaning preparations	55
34,4	13,3	15,8	12,5	12,6	111,8	Mineral or chemical fertilisers	56
104,8	97,8	94,0	64,6	76,8	107,0	Plastics in primary forms	57
66,3	64,4	62,2	48,6	45,7	107,2	Plastics in non-primary forms	58
69,3	75,9	73,9	67,9	64,9	135,3	Chemical materials and products, n.e.s.	59
1097,6	1094,3	1059,6	866,0	831,4	102,8	Manufactured goods classified chiefly by material	6
45,7	51,3	57,2	47,5	42,9	103,6	Leather, leather manufactures, n.e.s. and dressed fur skins	61
99,0	100,7	94,6	60,7	71,1	100,4	Rubber manufactures n.e.s.	62
33,1	28,7	26,3	18,6	17,4	104,5	Wood manufactures (excluding furniture)	63
78,5	74,8	73,3	59,7	60,2	93,8	Paper, paperboard and articles of paper pulp, of paper or of paperboard	64
207,3	228,1	227,0	182,7	188,0	106,2	Textile yarn, fabrics, made-up articles, n.e.s. and related products	65
69,1	68,3	65,4	80,4	40,7	105,4	Non-metallic mineral manufactures, n.e.s.	66
267,1	251,6	234,4	165,2	185,2	98,1	Iron and steel	67
92,1	88,8	78,5	65,8	68,6	94,8	Non-ferrous metals	68
205,8	202,0	202,8	185,5	157,3	113,2	Manufactures of metals, n.e.s.	69
1686,5	1762,0	1853,4	1654,8	1351,4	105,3	Machinery and transport equipment	7
123,2	125,6	187,7	193,4	95,3	104,8	Power generating machinery and equipment	71

8.

**IMPORTURILE CIF PE SECȚIUNI CONFORM CLASIFICĂRII STANDARD
DE COMERȚ INTERNAȚIONAL (CSCI REV. 4) - continuare**
**IMPORTS CIF BY SECTIONS ACCORDING TO STANDARD INTERNATIONAL
TRADE CLASSIFICATION(SITC REV. 4) – continued**

COD CSCI REV.4	2011 ^{p)}								
	Jan. Jan.	Feb. Feb.	Mart. March	Apr. April	Mai May	Iun. June	Iul. July	Aug. Aug.	
<i>milioane euro / million euro</i>									
72	Mașini și aparate specializate pentru industriile specifice	84,8	91,0	135,7	134,3	162,9	182,4	161,3	179,7
73	Mașini și aparate pentru prelucrarea metalelor	21,7	31,7	38,5	36,7	43,2	38,5	36,2	34,1
74	Mașini și aparate industriale cu aplicații generale; părți și piese detașate ale acestor mașini	160,9	193,6	237,6	219,4	244,2	229,4	231,1	217,7
75	Mașini și aparate de birou sau pentru prelucrarea automată a datelor	55,7	49,7	76,1	55,1	59,0	55,8	57,0	54,9
76	Aparate și echipamente de telecomunicații și pentru înregistrarea și reproducerea sunetului și imaginii	240,0	227,5	276,7	210,2	223,7	205,1	191,2	228,0
77	Mașini, aparate electrice și părți ale acestora (inclusiv echivalentele neelectrice ale mașinilor și aparaturilor electrice de uz casnic)	372,8	383,3	443,7	393,5	436,7	393,2	387,0	384,3
78	Vehicule rutiere (inclusiv vehicule cu pernă de aer)	238,6	281,2	343,6	289,2	335,2	337,5	341,5	264,7
79	Alte echipamente de transport	18,2	4,7	16,3	24,1	24,3	23,1	40,1	9,5
8	Articole manufacturate diverse	298,3	351,8	408,9	362,2	403,6	374,0	394,3	392,0
81	Construcții prefabricate; alte instalații și accesorii pentru instalații sanitare, de încălzire și de iluminat	17,1	21,1	25,1	23,2	24,4	27,4	31,8	35,9
82	Mobilă și părțile ei	23,3	25,0	29,6	25,5	30,9	28,6	29,7	29,7
83	Articole de voiaj, sacoșe și similare	5,5	5,9	5,9	4,7	5,8	5,7	6,2	6,1
84	Îmbrăcăminte și accesorii	55,7	64,8	74,2	66,3	69,3	65,6	68,9	75,2
85	Încălțăminte	42,2	47,1	53,2	49,0	56,4	48,0	51,2	50,5
87	Instrumente și aparate profesionale, științifice și de control	37,8	45,5	64,0	51,8	53,8	53,1	50,9	49,5
88	Aparate fotografice, echipamente și furnituri de optică; ceasuri și orologii	6,6	9,0	8,9	8,6	11,3	8,8	12,2	8,3
89	Alte articole diverse	110,1	133,3	147,9	133,2	151,6	136,7	143,5	136,8
9	Bunuri necuprinse în altă secțiune	1,1	1,4	1,7	1,2	1,4	0,9	1,4	1,0

^{p)} Date provizorii. / Provisional data.

Sept. Sept.	Oct. Oct.	Noi. Nov.	Dec. Dec.	2012 Ian. ^{p)} Jan. ^{p)}	Ianuarie 2012 în % față de ianuarie 2011 January 2012 in % as against January 2011	CODE SITC REV.4
milioane euro / million euro						
172,5	156,5	140,1	157,4	110,0	129,7	Machinery specialised for particular industries 72
45,4	41,6	43,4	69,3	26,7	122,8	Metal working machinery 73
233,1	248,5	245,2	215,4	200,4	124,6	General industrial machinery and equipment, n.e.s. and machine parts, n.e.s. 74
62,8	76,6	90,6	81,7	63,1	113,2	Office machines and automatic data processing machines 75
242,1	290,5	284,9	213,6	181,5	75,6	Telecommunications and sound recording and reproducing apparatus and equipment 76
440,5	459,9	474,5	375,4	397,4	106,6	Electric machinery, apparatus and appliances, n.e.s. and parts thereof (including non-electric counterparts) 77
349,4	352,1	365,1	274,2	268,9	112,7	n.e.s. of electric household equipment 78
17,4	10,7	21,9	74,4	8,2	45,0	Road vehicles (including air-cushion vehicles) 78 Other transport equipment 79
455,1	464,3	440,8	370,2	329,1	110,3	Miscellaneous manufactured articles 8
39,9	34,4	34,0	22,8	17,3	101,2	Prefabricated buildings; sanitary plumbing, heating and lighting fixtures and fittings n.e.s. 81
33,5	31,4	35,5	30,3	24,1	103,2	Furniture and parts thereof 82
6,7	5,9	5,9	5,3	4,4	80,6	Travel goods, handbags and similar 83
88,6	82,4	72,1	62,6	65,4	117,4	Articles of apparel and clothing accessories 84
59,1	54,7	46,1	47,2	47,0	111,3	Footwear 85
57,8	82,9	71,3	69,9	46,0	121,7	Professional, scientific and controlling instruments and apparatus 87
10,7	10,7	13,2	8,9	8,4	126,4	Photographic apparatus, equipment and supplies and optical goods, n.e.s.; watches and clocks 88
158,9	161,9	162,7	123,3	116,6	105,9	Miscellaneous manufactured articles n.e.s. 89
1,5	1,8	1,7	1,2	1,7	156,2	Goods not classified in other section 9

9. EXPORTURILE FOB PE MARILE CATEGORII ECONOMICE (MCE) EXPORTS FOB BY BROAD ECONOMIC CATEGORIES (BEC)

COD MCE	2011 ^{P)}							
	lan. Jan.	Feb. Feb.	Mart. March	Apr. April	Mai May	Iun. June	Iul. July	Aug. Aug.
milioane euro / million euro								
TOTAL	3417,1	3522,3	4105,9	3398,1	3852,3	3773,7	3795,3	3463,9
1 Alimente și băuturi	141,3	138,7	167,0	148,7	163,4	157,6	266,5	363,9
11 Produse de bază (primare)	74,6	63,4	83,8	68,0	73,8	74,5	172,5	258,5
111 În principal destinate pentru industrie	66,4	56,8	75,6	61,2	62,7	62,2	157,0	236,6
112 În principal destinate pentru consumul casnic	8,2	6,6	8,1	6,9	11,1	12,3	15,5	21,8
12 Produse prelucrate	66,7	75,3	83,2	80,6	89,6	83,1	94,0	105,4
121 În principal destinate pentru industrie	14,0	16,4	15,7	20,2	10,9	7,9	19,0	22,2
122 În principal destinate pentru consumul casnic	52,7	58,9	67,5	60,5	78,7	75,1	75,0	83,2
2 Aprovizionări industriale nespecificate în altă parte	950,2	1009,8	1154,8	984,8	1094,3	1075,5	1019,2	968,7
21 Produse de bază	171,8	186,1	192,3	159,5	170,4	149,1	138,1	123,0
22 Produse prelucrate	778,4	823,7	962,5	825,3	923,9	926,4	881,1	845,7
3 Combustibili și lubrifianți	252,6	197,6	243,3	231,4	253,1	236,4	203,0	155,8
31 Produse de bază	5,5	2,5	2,6	3,0	3,4	2,5	3,2	4,4
32 Produse prelucrate	247,1	195,0	240,7	228,4	249,7	233,8	199,7	151,5
321 Carburanți pentru motoare	134,6	91,1	119,5	121,6	140,0	107,0	90,6	66,5
322 Alți carburanți	112,6	104,0	121,2	106,8	109,7	126,8	109,1	84,9
4 Bunuri de capital (exclusiv echipamente de transport) și părți și accesorii	648,7	732,0	860,4	685,7	796,5	738,4	692,9	707,5
41 Bunuri de capital (exclusiv materiale de transport)	365,8	422,2	514,3	394,5	461,2	420,3	386,4	406,1
42 Subansamble, piese și accesorii	282,9	309,8	346,1	291,2	335,4	318,1	306,5	301,4
5 Echipament de transport și părți și accesorii	741,5	763,9	939,6	702,3	837,3	828,2	800,8	579,9
51 Automobile pentru transportul persoanelor	192,7	196,7	236,1	154,0	208,0	209,3	192,0	91,4
52 Alte materiale de transport	80,1	86,3	152,4	67,6	114,6	124,1	137,5	43,7
521 Destinate pentru industrie	76,0	80,8	145,9	60,7	107,6	117,1	129,7	38,6
522 Nedestinate pentru industrie	4,2	5,5	6,5	6,9	7,0	6,9	7,8	5,1
53 Subansamble, piese și accesorii	468,7	480,9	551,2	480,7	514,7	494,9	471,3	444,8
6 Bunuri de consum nespecificate în altă parte	676,7	678,4	724,3	641,4	703,0	731,4	800,6	682,7
61 Durabile	164,9	162,8	172,7	137,9	140,3	138,3	136,7	143,5
62 Semidurabile	350,7	356,0	371,3	332,7	374,0	397,8	460,4	357,3
63 Nedurabile	161,1	159,5	180,3	170,8	188,7	195,2	203,4	182,0
7 Bunuri necuprinse în altă parte	6,0	2,0	16,3	3,9	4,7	6,4	12,3	5,4

10. EXPORTURILE FOB PE CLASE DE BAZĂ DIN SISTEMUL CONTURILOR NAȚIONALE (SCN) EXPORTS FOB BY BASIC CLASSES OF THE SYSTEM OF NATIONAL ACCOUNTS (SNA)

COD SCN	2011 ^{P)}							
	lan. Jan.	Feb. Feb.	Mart. March	Apr. April	Mai May	Iun. June	Iul. July	Aug. Aug.
milioane euro / million euro								
TOTAL	3417,1	3522,3	4105,9	3398,1	3852,3	3773,7	3795,3	3463,9
1 Bunuri de capital	433,7	491,8	642,1	447,0	557,5	528,1	508,2	435,1
2 Bunuri intermediare	1904,9	1987,0	2281,0	1950,7	2142,5	2097,7	2096,9	2077,6
3 Bunuri de consum	744,7	753,1	809,8	719,5	798,5	824,0	894,0	786,8
4 Bunuri necuprinse în cele 3 clase	333,8	290,4	372,9	280,8	353,8	324,0	296,1	164,4

^{P)} Date provizorii. / Provisional data.

Sept. Sept.	Oct. Oct.	Noi. Nov.	Dec. Dec.	2012 Ian. ^{p)} Jan. ^{p)}	ianuarie 2012 în % față de ianuarie 2011 January 2012 in % as against January 2011	CODE BEC
milioane euro / million euro						
4199,5	4121,6	4118,9	3272,2	3472,1	101,6	TOTAL
392,7	355,6	269,1	215,0	129,5	91,7	Food and beverages 1
295,5	246,0	166,0	125,7	57,5	77,1	Basic (primary) products 11
273,1	227,5	147,1	113,0	48,4	72,8	Mainly meant for industry 111
						Mainly meant for housing consumption 112
22,4	18,5	18,9	12,7	9,1	111,4	
97,2	109,6	103,2	89,2	72,0	108,0	Manufactured products 12
13,5	24,1	24,8	23,8	10,6	75,8	Mainly meant for industry 121
						Mainly meant for housing consumption 122
83,7	85,5	78,3	65,4	61,4	116,5	
1080,0	1115,4	1158,6	969,5	987,1	103,9	Industrial supplies not elsewhere specified 2
121,1	209,6	250,6	184,1	169,8	98,8	Basic products 21
958,9	905,8	908,0	785,4	817,3	105,0	Manufactured products 22
169,1	152,7	131,0	189,6	190,1	75,2	Fuels and lubricants 3
11,6	8,5	3,3	3,6	3,9	71,2	Basic products 31
157,5	144,2	127,7	186,0	186,1	75,3	Manufactured products 32
70,5	71,9	54,8	105,9	100,4	74,6	Engine fuels 321
87,0	72,3	72,9	80,1	85,8	76,2	Other fuels 322
779,7	789,6	824,1	629,7	642,4	99,0	Capital goods (excluding transport equipment) and parts and accessories 4
						Capital goods (excluding transport materials) 41
411,9	442,8	430,9	321,7	320,5	87,6	
367,9	346,8	393,2	308,1	321,8	113,8	Units, parts and accessories 42
989,5	960,4	921,2	632,0	811,1	109,4	Transport equipments and parts and accessories 5
252,4	238,0	232,0	162,4	156,3	81,1	Motor cars for passengers transport 51
176,8	175,1	123,9	57,6	129,1	161,1	Other transport materials 52
171,8	170,5	119,6	53,2	123,6	162,7	Meant for industry 521
5,0	4,6	4,2	4,4	5,5	132,1	Not meant for industry 522
560,4	547,2	565,3	412,0	525,7	112,2	Units, parts and accessories 53
784,1	741,9	774,6	625,8	701,2	103,6	Consumer goods not elsewhere specified 6
173,5	177,3	195,5	133,0	144,0	87,4	Durables 61
414,1	368,8	370,2	317,5	375,0	106,9	Semi-durable 62
196,4	195,8	209,0	175,3	182,2	113,1	Non durable 63
4,3	6,2	40,2	10,5	10,7	178,3	Goods not elsewhere classified 7

Sept. Sept.	Oct. Oct.	Noi. Nov.	Dec. Dec.	2012 Ian. ^{p)} Jan. ^{p)}	ianuarie 2012 în % față de ianuarie 2011 January 2012 in % as against January 2011	CODE SNA
milioane euro / million euro						
4199,5	4121,6	4118,9	3272,2	3472,1	101,6	TOTAL
573,3	599,4	533,7	361,2	433,3	99,9	Capital goods 1
2414,3	2357,4	2374,4	1919,4	1994,5	104,7	Intermediate goods 2
883,7	847,7	883,2	711,3	775,8	104,2	Consumer goods 3
328,1	317,2	327,7	280,3	268,5	80,4	Goods not included in the 3 classes 4

11. IMPORTURILE CIF PE MARILE CATEGORII ECONOMICE (MCE)

IMPORTS CIF BY BROAD ECONOMIC CATEGORIES (BEC)

COD MCE	2011 ^{P)}							
	Ian. Jan.	Feb. Feb.	Mart. March	Apr. April	Mai May	Iun. June	Iul. July	Aug. Aug.
milioane euro / million euro								
TOTAL	3628,4	3933,4	4991,1	4388,2	5045,6	4681,1	4480,8	4347,0
1 Alimente și băuturi	225,9	260,6	340,8	319,2	324,6	276,4	274,4	313,8
11 Produse de bază (primare)	78,8	104,5	131,7	102,1	87,2	69,5	74,1	89,8
111 În principal destinate pentru industrie	36,4	56,6	64,3	51,3	40,7	33,4	47,2	64,0
112 În principal destinate pentru consumul casnic	42,4	47,9	67,4	50,8	46,5	36,1	26,9	25,8
12 Produse prelucrate	147,1	156,1	209,1	217,1	237,4	206,9	200,4	224,0
121 În principal destinate pentru industrie	25,3	26,4	39,3	62,8	76,6	44,5	44,7	62,5
122 În principal destinate pentru consumul casnic	121,8	129,7	169,8	154,3	160,8	162,4	155,7	161,5
2 Aprovizionări industriale nespecificate în altă parte	1278,9	1420,1	1702,2	1609,8	1801,9	1698,4	1628,0	1574,5
21 Produse de bază	72,4	99,2	142,9	107,9	119,2	92,3	74,3	100,0
22 Produse prelucrate	1206,4	1320,8	1559,3	1502,0	1682,7	1606,1	1553,8	1474,6
3 Combustibili și lubrifianți	374,8	350,7	630,3	450,4	655,9	560,8	469,7	413,6
31 Produse de bază	286,9	273,1	501,4	339,4	551,4	438,3	346,7	231,3
32 Produse prelucrate	87,9	77,6	128,9	111,0	104,5	122,6	123,1	182,3
321 Carburanți pentru motoare	3,9	3,3	4,6	4,0	5,1	5,5	5,1	7,1
322 Alți carburanți	84,0	74,3	124,3	107,0	99,4	117,1	117,9	175,2
4 Bunuri de capital (exclusiv echipamente de transport) și părți și accesorii	882,2	947,4	1177,9	1037,7	1155,8	1104,1	1047,2	1111,7
41 Bunuri de capital (exclusiv materiale de transport)	413,6	470,0	606,6	553,3	612,4	599,3	549,0	590,3
42 Subansamble, piese și accesorii	468,6	477,4	571,3	484,4	543,4	504,8	498,2	521,4
5 Echipament de transport și părți și accesorii	380,9	403,1	507,9	417,7	495,0	485,2	511,2	383,9
51 Automobile pentru transportul persoanelor	57,3	82,6	101,6	85,5	97,3	96,4	98,6	71,1
52 Alte materiale de transport	55,5	58,0	87,1	85,2	99,9	94,0	125,5	79,4
521 Destinate pentru industrie	51,7	53,2	80,9	80,0	93,6	86,9	118,4	73,6
522 Nedestinate pentru industrie	3,8	4,8	6,2	5,3	6,3	7,1	7,1	5,8
53 Subansamble piese și accesorii	268,2	262,5	319,2	247,0	297,7	294,8	287,1	233,4
6 Bunuri de consum nespecificate în altă parte	484,3	550,4	630,4	552,1	611,0	553,2	545,6	548,5
61 Durabile	63,4	67,4	83,9	70,8	89,4	79,0	72,4	74,5
62 Semidurabile	162,5	183,3	210,8	186,3	210,2	190,4	191,8	200,4
63 Nedurabile	258,5	299,7	335,7	295,0	311,4	283,7	281,5	273,5
7 Bunuri necuprinse în altă parte	1,3	1,3	1,7	1,1	1,4	3,0	4,5	1,0

12. IMPORTURILE CIF PE CLASE DE BAZĂ DIN SISTEMUL CONTURILOR NAȚIONALE (SCN)

IMPORTS CIF BY BASIC CLASSES OF THE SYSTEM OF NATIONAL ACCOUNTS (SNA)

COD SCN	2011 ^{P)}							
	Ian. Jan.	Feb. Feb.	Mart. March	Apr. April	Mai May	Iun. June	Iul. July	Aug. Aug.
milioane euro / million euro								
TOTAL	3628,4	3933,4	4991,1	4388,2	5045,6	4681,1	4480,8	4347,0
1 Bunuri de capital	459,9	515,4	674,8	629,4	700,2	683,0	661,9	648,3
2 Bunuri intermediare	2464,2	2628,6	3378,9	2927,9	3424,8	3138,8	2980,0	2876,6
3 Bunuri de consum	639,1	699,9	826,7	738,0	814,4	751,3	727,6	739,7
4 Bunuri necuprinse în cele 3 clase	65,1	89,6	110,8	92,9	106,3	107,9	111,3	82,3

^{P)} Date provizorii. / Provisional data.

Sept. Sept.	Oct. Oct.	Noi. Nov.	Dec. Dec.	2012 Ian. ^{P)} Jan. ^{P)}	ianuarie 2012 în % față de ianuarie 2011 January 2012 in % as against January 2011	CODE BEC
milioane euro / million euro						
5024,9	4905,5	5068,5	4329,1	3930,6	108,3	TOTAL
298,4	302,5	328,1	270,3	215,1	95,2	Food and beverages 1
76,9	70,3	77,4	80,9	66,5	84,3	Basic (primary) products 11
51,7	38,0	38,3	36,4	31,9	87,6	Mainly meant for industry 111
						Mainly meant for housing consumption 112
25,1	32,3	39,1	44,5	34,6	81,5	
221,6	232,2	250,7	189,4	148,6	101,1	Manufactured products 12
50,1	43,1	61,5	24,9	22,8	90,3	Mainly meant for industry 121
						Mainly meant for housing consumption 122
171,5	189,1	189,2	164,4	125,8	103,3	
1774,6	1750,9	1699,1	1354,6	1333,3	104,3	Industrial supplies not elsewhere specified 2
116,7	116,9	108,8	89,0	89,9	124,1	Basic products 21
1657,9	1634,0	1590,3	1265,5	1243,4	103,1	Manufactured products 22
599,1	418,1	508,4	477,2	475,3	126,8	Fuels and lubricants 3
408,7	253,0	307,0	313,1	377,0	131,4	Basic products 31
190,4	165,1	201,3	164,1	98,3	111,9	Manufactured products 32
7,2	5,7	5,8	6,0	5,1	131,6	Engine fuels 321
183,2	159,4	195,6	158,1	93,2	110,9	Other fuels 322
						Capital goods (excluding transport equipment) and parts and accessories 4
1203,3	1266,6	1328,3	1218,6	941,0	106,7	Capital goods (excluding transport materials) 41
646,9	656,8	725,6	732,5	468,9	113,4	
556,4	609,8	602,7	486,1	472,0	100,7	Units, parts and accessories 42
500,8	521,7	532,8	444,9	394,5	103,6	Transport equipments and parts and accessories 5
107,4	112,0	108,1	81,3	59,3	103,5	Motor cars for passengers transport 51
77,9	80,3	97,8	124,8	63,6	114,7	Other transport materials 52
73,1	74,8	92,1	119,7	57,7	111,7	Meant for industry 521
4,7	5,5	5,7	5,1	5,9	156,5	Not meant for industry 522
315,5	329,4	326,8	238,8	271,6	101,3	Units, parts and accessories 53
647,2	644,2	669,9	561,3	570,5	117,8	Consumer goods not elsewhere specified 6
98,8	103,0	119,4	88,0	67,7	106,8	Durables 61
234,5	227,6	215,0	179,5	183,8	113,1	Semi-durable 62
313,9	313,6	335,5	293,9	319,0	123,4	Non durable 63
1,5	1,5	2,0	2,1	0,9	66,2	Goods not elsewhere classified 7

Sept. Sept.	Oct. Oct.	Noi. Nov.	Dec. Dec.	2012 Ian. ^{P)} Jan. ^{P)}	ianuarie 2012 în % față de ianuarie 2011 January 2012 in % as against January 2011	CODE SNA
milioane euro / million euro						
5024,9	4905,5	5068,5	4329,1	3930,6	108,3	TOTAL
713,7	719,9	807,4	847,3	519,4	112,9	Capital goods 1
3349,3	3197,4	3245,1	2626,4	2631,4	106,8	Intermediate goods 2
842,4	865,3	896,1	762,3	711,3	111,3	Consumer goods 3
119,5	122,9	120,0	93,1	68,5	105,3	Goods not included in the 3 classes 4

13. EXPORTURILE FOB CONFORM CLASIFICĂRII PRODUSELOR PE ACTIVITĂȚI (CPA 2008) EXPORTS FOB ACCORDING TO CLASSIFICATION OF PRODUCTS BY ACTIVITIES (CPA 2008)

COD CPA	2011 ^{P)}							
	ian. Jan.	Feb. Feb.	Mart. March	Apr. April	Mai May	Iun. June	Iul. July	Aug. Aug.
milioane euro / million euro								
TOTAL	3417,1	3522,3	4105,9	3398,1	3852,3	3773,7	3795,3	3463,9
01	111,1	113,3	140,4	105,4	106,8	93,5	178,9	250,4
02	3,9	5,8	7,8	8,3	7,5	6,1	5,6	5,2
03	*)	*)	0,1	0,1	0,1	*)	*)	0,1
05	0,4	0,1	*)	*)	-	-	0,2	-
06	4,7	2,1	1,5	2,2	2,2	1,7	1,9	3,6
07	4,2	3,5	5,0	3,5	3,7	4,2	3,5	4,8
08	6,2	3,2	3,9	1,6	2,5	2,2	2,2	2,1
10	74,7	84,8	91,5	86,2	104,3	88,4	101,3	118,4
11	4,3	7,1	7,8	7,2	7,6	7,6	8,4	10,6
12	27,6	31,5	35,0	42,6	38,9	49,1	44,1	43,4
13	69,2	73,4	81,9	70,0	77,6	75,1	71,9	53,2
14	212,2	215,9	218,9	194,7	214,7	240,7	276,0	221,7
15	110,6	114,1	119,8	103,8	114,5	125,7	150,7	105,9
16	102,4	99,3	119,6	109,8	116,5	120,3	112,1	106,3
17	18,0	16,9	18,9	17,9	18,5	16,2	18,0	17,6
19	229,4	184,3	229,7	215,6	243,6	230,6	200,5	155,0
20	161,4	150,2	190,0	153,6	163,7	181,2	182,8	192,4
21	56,2	50,9	58,4	52,6	62,5	57,1	67,8	63,4
22	141,8	159,1	187,7	167,7	184,3	178,9	170,7	168,2
23	21,1	27,0	25,4	22,3	25,0	24,2	23,9	24,5
24	226,1	260,9	297,0	257,1	290,1	290,4	280,8	275,0
25	93,7	102,9	125,5	103,6	114,6	116,4	120,8	100,8
26	339,1	342,3	405,5	285,2	330,7	319,0	279,6	347,6
27	247,5	266,6	304,6	259,7	290,3	274,4	274,6	253,8
28	228,7	280,0	321,5	271,9	320,8	293,6	269,6	244,3
29	563,7	595,0	687,9	535,9	614,4	605,4	563,3	423,6
30	85,1	63,0	132,5	61,3	110,3	101,5	129,9	43,6
31	95,9	101,6	116,1	101,0	116,6	111,1	101,2	94,0
32	26,8	30,8	36,4	32,8	39,8	33,0	37,6	24,4
35	21,9	16,3	16,5	17,2	12,0	8,9	3,1	3,0
	128,9	120,5	118,5	107,6	118,5	117,2	114,3	107,1

^{P)} Date provizorii. / Provisional data.

^{*)} Valori sub 0,05. / Values under 0.05.

Sept. Sept.	Oct. Oct.	Noi. Nov.	Dec. Dec.	2012		CODE CPA
				Jan. ^{p)} Jan. ^{p)}	ianuarie 2012 în % față de ianuarie 2011 January 2012 in % as against January 2011	

milioane euro / million euro

4199,5	4121,6	4118,9	3272,2	3472,1	101,6	TOTAL	
303,3	352,8	303,7	209,4	116,5	104,9	Products of agriculture and hunting	01
						Products of forestry	02
4,4	4,0	4,1	2,8	3,2	80,8	and logging	
						Fish and other fishing	03
0,3	0,1	0,1	0,1	0,1	319,4	products, aquaculture products	
0,5	0,4	0,2	-	-	-	Coal and lignite	05
10,1	7,1	2,2	3,2	3,2	69,3	Crude petroleum and natural gas	06
4,2	5,3	4,2	1,9	3,3	77,5	Metal ores	07
2,4	2,7	3,1	2,4	2,9	47,3	Other mining and quarrying products	08
114,1	124,2	117,4	105,7	80,8	108,1	Food products	10
5,8	6,5	6,1	5,6	5,4	125,6	Beverages	11
38,4	38,0	38,5	32,6	40,5	146,4	Tobacco products	12
82,0	73,5	85,4	63,1	68,3	98,7	Textile products	13
246,3	217,7	216,4	198,8	220,2	103,8	Wearing apparel	14
135,7	111,5	109,9	94,6	120,3	108,8	Leather and related products	15
						Wood and products of wood	16
						(except furniture); articles of straw	
118,1	121,9	121,7	100,9	113,8	111,1	and plaiting materials	
17,9	18,6	18,7	15,4	16,8	93,4	Paper and paper products	17
						Coke and refined petroleum	19
154,7	143,3	132,0	186,1	187,0	81,5	products	
167,2	183,9	141,1	160,3	139,3	86,3	Chemicals and chemical products	20
						Basic pharmaceutical products and	21
60,0	69,5	80,2	64,9	58,2	103,7	pharmaceutical preparations	
192,3	184,8	186,9	126,5	161,1	113,6	Rubber and plastic products	22
26,4	26,1	26,7	21,5	20,4	96,5	Other non metallic mineral products	23
306,9	266,3	282,6	267,2	261,2	115,5	Basic metals	24
						Fabricated metal products	25
						(except machinery and	
						equipment)	
126,2	113,3	118,3	102,9	105,6	112,7	Computer, electronic and optical products	26
343,6	398,6	394,0	253,4	256,1	75,5	Electrical equipment	27
306,9	290,4	313,3	227,6	261,4	105,6	Machinery and equipment n.e.c.	28
300,7	285,7	315,7	253,5	274,3	119,9	Motor vehicles, trailers and	29
						semi-trailers	
707,3	677,0	672,5	486,3	572,8	101,6	Other transport equipment	30
162,9	157,8	159,0	73,8	132,3	155,5	Furniture	31
120,3	116,7	127,8	98,5	111,8	116,6	Other manufactured	32
						goods	
37,6	34,1	35,3	19,7	28,3	105,4	Electricity, gas, steam	35
						and air conditioning	
7,5	4,4	3,9	4,4	3,3	15,1	Other products n.e.c.	
95,3	85,3	98,0	89,5	103,6	80,4		

14. IMPORTURILE CIF CONFORM CLASIFICĂRII PRODUSELOR PE ACTIVITĂȚI (CPA 2008) IMPORTS CIF ACCORDING TO CLASSIFICATION OF PRODUCTS BY ACTIVITIES (CPA 2008)

COD CPA		2011 ^{P)}							
		Ian. Jan.	Feb. Feb.	Mart. March	Apr. April	Mai May	Iun. June	Iul. July	Aug. Aug.
		milioane euro / million euro							
TOTAL		3628,4	3933,4	4991,1	4388,2	5045,6	4681,1	4480,8	4347,0
01	Produse ale agriculturii și vânătorii	104,0	140,4	190,1	152,7	123,0	95,0	93,5	122,0
02	Produse ale silvicurii și exploatarea forestiere	3,6	4,3	3,6	3,7	3,5	3,2	2,7	2,9
03	Pește și alte animale acvatic	2,8	2,7	3,0	2,5	2,3	2,0	2,8	2,5
05	Cărbune și lignit	5,7	4,3	6,9	5,7	5,1	6,4	8,8	7,3
06	Petrol brut și gaze naturale	280,7	268,2	493,6	333,0	546,0	431,5	337,6	223,8
07	Minerale metalifere	7,3	12,3	37,4	11,8	37,8	14,5	13,4	29,3
08	Alte minerale și produse de carieră	5,8	9,4	6,9	11,4	11,2	14,4	8,4	10,1
10	Produse alimentare	176,0	180,4	242,6	235,0	262,1	228,5	222,7	248,2
11	Băuturi	10,0	10,7	15,2	17,3	22,4	22,3	20,7	18,2
12	Produse din tutun	4,2	4,7	6,7	7,5	7,9	7,7	7,4	8,1
13	Produse ale industriei textile	176,0	182,4	217,1	209,1	251,8	226,4	212,3	156,3
14	Articole de îmbrăcăminte	55,0	63,4	73,2	65,7	67,7	64,7	67,4	73,6
15	Piei și produse din piele	81,0	88,1	104,8	104,3	121,3	102,2	101,4	83,4
16	Produse rezultate din prelucrarea lemnului (exclusiv mobilier), articole din paie și din alte materiale vegetale împletite	19,6	22,4	27,2	26,8	30,4	30,6	31,1	33,5
17	Hârtie și produse din hârtie	73,5	66,6	81,1	76,6	84,1	80,5	82,0	82,9
19	Produse de cocserie; produse obținute din prelucrarea țiteiului	87,1	78,7	144,2	124,7	137,1	155,5	149,4	215,6
20	Substanțe și produse chimice	304,2	360,8	434,1	383,9	396,1	380,6	385,0	394,0
21	Produse farmaceutice de bază și preparate farmaceutice	179,6	187,0	205,1	188,1	201,5	193,0	177,9	187,2
22	Produse din cauciuc și mase plastice	178,9	199,3	225,7	205,5	242,4	231,8	235,0	221,1
23	Alte produse din minerale nemetale	42,0	50,3	62,8	62,6	70,9	75,6	72,5	78,1
24	Produse ale industriei metalurgice	263,5	318,9	334,9	349,0	354,8	350,2	331,0	331,7
25	Produse ale industriei construcțiilor metalice și produse din metal (exclusiv mașini, utilaje și echipamente)	149,4	169,0	192,4	183,7	217,0	209,4	205,5	179,4
26	Calculatoare și produse electronice și optice	405,9	394,1	498,6	385,8	413,3	384,0	368,7	404,6
27	Echipamente electrice	300,4	320,5	368,1	324,5	365,7	316,4	323,7	328,9
28	Mașini, utilaje și echipamente n.c.a.	306,2	345,4	469,1	447,4	535,3	525,4	472,7	474,0
29	Autovehicule de transport rutier, remorci și semiremorci	287,7	326,0	397,4	331,9	381,0	385,5	384,3	300,9
30	Alte mijloace de transport	29,2	16,1	32,1	35,2	37,0	37,8	55,1	20,6
31	Mobilă	22,2	23,7	27,9	24,3	29,5	27,1	28,0	28,0
32	Alte produse industriale neclasificate în alta parte	40,1	51,2	60,4	54,2	60,9	50,4	52,3	56,7
35	Energie electrică și termică, gaze, apă caldă și aer condiționat	2,1	1,6	1,6	1,5	2,1	1,8	2,2	3,5
	Alte produse necuprinse în altă parte	24,9	30,4	27,2	23,0	24,5	26,8	25,1	20,3

^{P)} Date provizorii. / Provisional data.

				2012	ianuarie 2012		CODE
Sept. Sept.	Oct. Oct.	Noi. Nov.	Dec. Dec.	ian. ^{p)} Jan. ^{p)}	în % față de ianuarie 2011 January 2012 in % as against January 2011		CPA
milioane euro / million euro							
5024,9	4905,5	5068,5	4329,1	3930,6	108,3	TOTAL	
105,0	98,8	107,3	105,2	100,7	96,8	Products of agriculture and hunting	01
						Products of forestry and logging	02
3,1	3,5	4,1	4,2	2,5	68,9	Fish and other fishing products, aquaculture products	03
3,2	3,2	2,6	3,0	2,4	85,9	Coal and lignite	05
7,6	11,6	16,0	20,3	14,6	256,6	Crude petroleum and natural gas	06
400,9	241,2	290,7	292,2	361,8	128,9	Metal ores	07
40,2	45,3	29,7	16,6	14,8	202,8	Other mining and quarrying products	08
12,2	9,6	6,7	13,0	11,3	195,3	Food products	10
242,6	257,2	283,8	213,2	174,7	99,3	Beverages	11
18,1	20,8	19,7	17,4	13,5	134,8	Tobacco products	12
9,8	10,5	7,0	7,6	6,8	160,4	Textile products	13
209,1	227,2	224,3	181,8	188,0	106,8	Wearing apparel	14
87,6	81,3	71,0	61,7	63,9	116,1	Leather and related products	15
103,7	103,2	100,0	91,8	81,2	100,2	Wood and products of wood (except furniture); articles of straw and plaiting materials	16
						Paper and paper products	17
37,3	32,6	30,7	22,0	25,7	131,4	Coke and refined petroleum products	19
87,3	84,3	82,6	68,6	67,4	91,8	Chemicals and chemical products	20
223,5	193,7	230,6	169,1	92,3	106,0	Basic pharmaceutical products and pharmaceutical preparations	21
420,3	382,7	379,9	298,8	329,4	108,3	Rubber and plastic products	22
199,3	216,2	246,1	200,4	226,6	126,2	Other non metallic mineral products	23
251,9	251,2	240,6	180,7	187,4	104,8	Basic metals	24
78,1	75,6	72,4	84,9	44,8	106,7	Fabricated metal products (except machinery and equipment)	25
365,1	345,3	317,1	234,7	256,7	97,4	Computer, electronic and optical products	26
233,9	225,8	225,8	201,2	170,2	114,0	Electrical equipment	27
434,2	540,8	540,0	432,6	364,9	89,9	Machinery and equipment n.e.c.	28
397,3	396,8	426,7	331,3	322,5	107,4	Motor vehicles, trailers and semi-trailers	29
501,5	491,4	521,0	557,5	379,4	123,9	Other transport equipment	30
397,4	410,3	419,4	312,6	311,0	108,1	Furniture	31
27,2	19,8	32,1	83,4	22,5	77,2	Other manufactured goods	32
31,8	29,4	33,6	28,8	22,8	102,8	Electricity, gas, steam and air conditioning	35
64,3	66,4	73,6	61,7	45,8	114,3	Other products n.e.c.	
2,9	3,9	4,0	7,2	4,7	221,0		
28,4	25,9	29,5	25,5	20,2	81,2		

15. EXPORTURILE FOB PE SECȚIUNI ȘI CAPITOLE ALE NOMENCLATORULUI COMBINAT (N.C.) EXPORTS FOB BY SECTIONS AND CHAPTERS OF THE COMBINED NOMENCLATURE (C.N.)

COD N.C.	2011 ^{p)}							
	ian. Jan.	Feb. Feb.	Mart. March	Apr. April	Mai May	Iun. June	Iul. July	Aug. Aug.
milioane euro / million euro								
TOTAL	3417,1	3522,3	4105,9	3398,1	3852,3	3773,7	3795,3	3463,9
I Animale vii și produse animale	35,8	32,4	35,7	56,4	50,3	43,8	49,3	58,6
01 Animale vii	13,1	11,3	12,8	30,1	19,4	15,9	18,0	24,8
02 Carne și măruntaie comestibile	14,0	12,4	14,0	18,6	19,8	17,0	18,8	21,9
03 Pește și crustacee, moluște și alte nevertebrate acvatice	1,0	1,0	1,2	0,9	0,8	0,5	1,0	1,3
04 Lapte și produse lactate; ouă; miere naturală	5,5	5,1	4,8	4,6	6,9	7,8	9,1	8,6
05 Alte produse de origine animală	2,1	2,6	2,9	2,2	3,3	2,5	2,4	2,1
II Produse vegetale	99,9	106,7	129,7	76,3	86,9	77,4	162,5	236,2
06 Plante vii și produse de floricultură	0,2	0,3	0,5	0,4	0,4	0,2	0,1	0,3
07 Legume, plante, rădăcini și tuberculi	2,1	2,1	3,0	2,4	4,9	5,4	6,5	8,2
08 Fructe comestibile	3,1	2,5	2,6	2,2	3,7	4,2	5,4	9,6
09 Cafea, ceai, mate și condimente	0,7	0,8	1,0	0,8	1,2	0,9	0,9	1,4
10 Cereale	54,0	63,4	68,8	41,4	33,5	29,6	87,3	121,0
11 Produse ale industriei morăritului; malt; amidon	3,5	4,6	2,4	2,0	1,3	2,4	1,2	1,2
12 Semințe și fructe oleaginoase; plante industriale sau medicinale; paie și furaje	36,3	33,0	51,2	27,0	41,4	34,3	60,8	94,2
13 Gume, rășini și alte seve și extracte vegetale	*)	*)	*)	*)	*)	*)	0,1	0,1
14 Materiale pentru împletit și alte produse de origine vegetală, necuprinse în altă parte	*)	*)	0,2	0,2	0,4	0,4	0,3	0,3
III Grăsimi și uleiuri animale sau vegetale	16,2	17,6	18,8	21,4	13,7	9,4	23,0	26,9
15 Grăsimi și uleiuri animale sau vegetale	16,2	17,6	18,8	21,4	13,7	9,4	23,0	26,9
IV Produse alimentare, băuturi și tutun	66,9	76,8	91,7	84,2	99,0	102,7	94,1	99,4
16 Preparate din carne și pește	4,2	4,9	6,3	6,3	5,1	5,9	5,4	4,7
17 Zahăr și produse zaharoase	6,1	8,9	11,0	8,2	11,8	11,2	13,2	15,3
18 Cacao și preparate din cacao	2,8	2,6	4,0	2,1	1,3	1,5	1,5	2,8
19 Preparate pe bază de cereale, de făină, de amidon; produse de patiserie	4,3	5,2	5,9	5,3	5,5	5,2	5,2	6,6
20 Preparate din legume, fructe	1,4	1,5	1,7	1,6	2,2	2,9	3,2	3,2
21 Preparate alimentare diverse	5,9	5,9	7,8	5,6	15,6	13,6	8,3	6,5
22 Băuturi alcoolice și nealcoolice; oțet	7,8	6,8	10,8	5,9	7,6	7,6	7,9	9,8
23 Reziuuri și deșeuri ale industriei alimentare	6,7	9,5	9,1	6,6	10,7	5,5	5,5	7,1
24 Tutun și înlocuitori de tutun	27,6	31,6	35,1	42,6	39,3	49,2	44,1	43,5
V Produse minerale	267,4	210,4	260,6	244,1	268,3	250,1	214,3	172,2
25 Sare; sulf, pietre; ipsos, var și ciment	6,4	3,7	5,7	3,3	4,8	4,5	4,4	4,5
26 Minereuri, zgură și cenușă	4,4	3,6	6,2	4,5	4,1	4,4	4,0	5,4
27 Combustibili și uleiuri minerale	256,6	203,0	248,7	236,4	259,5	241,2	205,9	162,3

^{p)} Date provizorii. / Provisional data.

^{*)} Valori sub 0,05. / Values under 0.05.

				2012	ianuarie 2012		
Sept. Sept.	Oct. Oct.	Noi. Nov.	Dec. Dec.	ian. ^{P)} Jan. ^{P)}	in % față de ianuarie 2011 January 2012 in % as against January 2011		CODE C.N.
milioane euro / million euro							
4199,5	4121,6	4118,9	3272,2	3472,1	101,6	TOTAL	
60,3	66,9	50,7	42,3	42,1	117,4	Live animals and animal products	I
25,0	31,6	16,6	14,8	10,5	79,8	Live animals	01
22,4	22,8	20,9	17,9	19,3	137,4	Meat and edible offal	02
						Fish and crustaceans, mollusks and other aquatic invertebrates	03
1,8	1,7	1,8	1,1	1,4	131,6	Milk and dairy products; eggs; honey; edible animal products	04
8,5	8,6	8,9	6,5	8,1	148,3	Other products of animal origin	05
2,6	2,1	2,5	2,1	2,8	131,3		
284,2	324,0	289,2	198,6	106,8	106,9	Vegetable products	II
0,2	0,1	0,2	0,3	0,2	141,2	Live plants, flower products	06
8,2	4,4	3,9	1,9	2,0	98,1	Edible vegetables, roots and tubers	07
9,9	9,2	10,2	7,6	3,2	102,6	Edible fruits	08
1,6	1,3	1,4	1,0	0,9	137,9	Coffee, tea, mate and spices	09
98,1	159,4	195,2	119,4	82,5	152,7	Cereals	10
						Products of the milling industry; malt; starch	11
1,0	1,3	1,5	1,4	2,1	60,4	Seeds and fruits; industrial and medicinal plants; straw and fodder	12
165,0	148,0	76,8	67,0	15,7	43,3	Lac; gums, resins and other vegetable saps and extracts	13
*)	0,1	0,1	*)	*)	66,7	Vegetable plaiting materials; vegetable products not elsewhere specified	14
0,2	0,2	0,1	0,1	0,1	189,9		
16,8	26,3	26,5	25,7	12,2	75,1	Animal or vegetable fats and oils	III
16,8	26,3	26,5	25,7	12,2	75,1	Animal or vegetable fats and oils	15
100,8	101,4	95,9	83,8	78,1	116,9	Prepared foodstuffs, beverages and tobacco	IV
5,7	6,4	7,5	5,9	5,5	131,1	Preparation of meat and fish	16
16,3	15,7	12,0	9,5	6,0	98,3	Sugar and confectionery	17
3,8	4,9	3,1	2,6	2,4	86,2	Cocoa and cocoa preparations	18
						Preparations of cereals, flour, starch, milk; pastry products	19
7,2	6,1	7,1	5,5	4,4	100,6	Preparations of vegetables, fruit	20
4,1	7,4	4,4	2,8	1,5	107,8	Miscellaneous edible preparations	21
7,5	7,3	7,8	7,3	6,7	113,7	Alcoholic and non-alcoholic beverages; vinegar	22
9,0	5,3	5,6	5,8	4,8	61,9	Residues and waste from the food industry; animal fodder	23
8,7	10,2	9,8	11,8	6,3	94,6	Tobacco and manufactured tobacco substitutes	24
38,4	38,0	38,5	32,6	40,5	146,5		
183,0	167,6	150,0	201,1	201,3	75,3	Mineral products	V
						Salt; sulphur, stone; plaster; lime and cement	25
5,4	4,8	5,4	3,8	3,6	56,3	Ores, slag and ash	26
4,6	6,0	4,8	2,1	3,6	81,9	Mineral fuels and oils	27
173,0	156,8	139,8	195,3	194,0	75,6		

**EXPORTURILE FOB PE SECȚIUNI ȘI CAPITOLE ALE NOMENCLATORULUI
COMBINAT (N.C.) - continuare**

**15. EXPORTS FOB BY SECTIONS AND CHAPTERS OF THE COMBINED
NOMENCLATURE (C.N.) - continued**

COD N.C.		2011 ^{p)}							
		Jan.	Feb.	March	April	May	June	July	Aug.
		milioane euro / million euro							
VI	Produse ale industriei chimice	162,7	152,2	185,6	156,5	171,4	186,2	201,7	213,2
28	Produse chimice anorganice	16,0	18,8	19,8	21,5	17,6	15,9	15,8	21,1
29	Produse chimice organice	14,5	11,2	23,1	17,3	17,2	14,9	23,2	13,7
30	Produse farmaceutice	54,8	49,6	56,5	51,1	60,9	55,5	65,7	62,2
31	Îngrășăminte	49,9	43,7	52,1	36,2	36,6	63,5	56,8	79,6
32	Extracte tanante sau colorante; tanini și derivații lor	2,3	2,5	3,6	3,3	3,6	3,7	3,2	2,8
33	Uleiuri esențiale și rezinoide; produse de parfumerie și cosmetice	10,7	11,4	11,1	10,1	12,5	13,9	16,3	15,8
34	Săpun; preparate pentru spălat și lubrifiante, ceară dentară, paste de modelat	11,0	11,3	12,7	11,0	12,9	11,1	13,9	13,6
35	Substanțe albuminoide; produse pe bază de amidon; cleiuri; enzime	0,9	0,8	0,9	1,1	1,2	0,6	0,9	0,5
36	Pulberi și explozivi, articole de pirotehnie; chibrituri; aliaje piroferice; materiale inflamabile	0,2	0,2	0,3	0,2	0,2	0,3	0,3	0,3
37	Produse fotografice sau cinematografice	0,1	0,1	0,1	0,1	0,1	0,1	0,1	0,1
38	Produse diverse ale industriei chimice	2,3	2,6	5,6	4,7	8,6	6,7	5,6	3,5
VII	Materiale plastice, cauciuc și articole din acestea	182,7	200,0	236,4	206,8	225,1	218,1	209,5	203,2
39	Materiale plastice și articole din materiale plastice	72,9	76,6	90,5	81,6	88,7	85,3	82,7	68,1
40	Cauciuc și articole din cauciuc	109,8	123,4	145,8	125,2	136,4	132,8	126,8	135,1
VIII	Piei crude, piei tăbăcite, blănuri și produse din acestea	22,4	22,2	22,9	22,9	29,7	25,1	26,0	16,3
41	Piei brute și piei tăbăcite	8,4	8,4	8,8	8,5	13,6	9,5	9,2	3,8
42	Obiecte din piele	13,7	13,5	13,8	13,6	15,3	14,8	16,1	12,0
43	Blănuri și articole din blană; blănuri artificiale	0,4	0,3	0,3	0,7	0,7	0,8	0,7	0,5
IX	Produse din lemn, exclusiv mobilier	107,6	108,3	129,3	120,6	127,5	130,2	122,1	116,0
44	Lemn, cărbune de lemn și articole din lemn	107,6	108,3	129,3	120,6	127,5	130,1	122,0	116,0
45	Plută și articole din plută	-	-	-	*)	*)	*)	*)	*)
46	Produse din împletituri de fibre vegetale sau de nuiele	*)	*)	*)	*)	*)	*)	*)	0,1
X	Pastă de lemn, hârtie, carton și articole din acestea	22,2	21,3	24,1	23,6	24,5	21,4	22,0	22,1
47	Pastă din lemn; deșeuri de hârtie	1,2	1,2	2,3	1,9	2,2	1,1	1,1	1,0
48	Hârtie și carton; articole din hârtie și carton	17,3	16,6	17,7	17,3	18,0	15,7	17,1	16,8
49	Cărți, ziare și alte produse imprimate	3,7	3,5	4,2	4,5	4,3	4,5	3,7	4,3

^{p)} Date provizorii. / Provisional data.

^{*)} Valori sub 0,05. / Values under 0.05.

Sept. Sept.	Oct. Oct.	Noi. Nov.	Dec. Dec.	2012 Ian. ^{P)} Jan. ^{P)}	ianuarie 2012 în % față de ianuarie 2011 January 2012 in % as against January 2011	CODE C.N.
milioane euro / million euro						
176,6	206,7	181,9	188,4	156,3	96,0	Chemical products VI
15,7	14,9	15,1	13,0	13,5	84,7	<i>Inorganic chemicals</i> 28
10,0	14,4	12,0	16,9	13,0	89,7	<i>Organic chemicals</i> 29
58,6	68,0	77,9	63,2	57,0	104,0	<i>Pharmaceutical products</i> 30
51,3	71,5	35,5	57,7	35,7	71,6	<i>Fertilizers</i> 31
						<i>Tanning or dyestuff extracts; tannins and their derivatives</i> 32
3,8	3,2	2,9	2,3	2,1	89,8	<i>Essentials oils and resinoids; perfumery, cosmetic or toilet preparations</i> 33
17,2	18,0	22,2	18,2	17,4	161,9	<i>Soap; washing and lubricating preparations, dental wax, modeling pastes</i> 34
13,3	13,8	13,1	12,6	12,2	111,4	<i>Albuminoidal substances; modified starch; glues; enzymes</i> 35
0,7	0,7	0,6	0,5	0,7	79,9	<i>Explosives; pyrotechnic products; matches; pyrophoric alloys; certain combustible preparation</i> 36
0,2	0,3	0,3	0,5	0,3	103,3	<i>Photographic or cinematographic goods</i> 37
0,1	0,1	0,1	0,4	0,3	400,6	<i>Miscellaneous chemical products</i> 38
5,6	1,8	2,1	3,2	4,0	172,8	
228,5	218,8	212,4	154,2	193,5	105,9	Plastics, rubber and articles thereof VII
						<i>Plastics and articles thereof</i> 39
83,0	74,5	72,7	59,4	66,3	90,9	<i>thereof</i>
145,5	144,2	139,7	94,8	127,2	115,9	<i>Rubber and articles thereof</i> 40
22,3	19,7	26,7	25,0	23,6	104,9	Raw hides and skins, leather, furskins and articles thereof VIII
8,4	7,0	11,3	9,7	7,7	91,8	<i>Raw hides and skins and leather</i> 41
13,5	12,6	15,4	15,0	15,3	111,6	<i>Leather goods</i> 42
0,4	0,1	0,1	0,2	0,6	159,1	<i>Furskins and artificial fur; manufactures thereof</i> 43
126,8	129,0	127,4	105,4	117,4	109,1	Wood and articles of wood, excluding furniture IX
126,8	129,0	127,4	105,4	117,4	109,1	<i>Wood, charcoal and articles of wood</i> 44
-	*)	*)	*)	*)	50,0	<i>Cork and articles of cork</i> 45
						<i>Manufactures of straw, of esparto or of other plaiting materials, basketware and wickerwork</i> 46
*)	*)	*)	*)	*)	6,5	
24,7	24,1	24,1	19,6	19,2	86,5	Pulp of wood, paper, paperboard and articles thereof X
1,7	1,5	1,0	0,9	1,6	130,0	<i>Pulp of wood; waste of paper</i> 47
						<i>Paper and paperboard; articles of paper and paperboard</i> 48
17,1	18,0	18,4	14,9	14,0	81,0	<i>Printed books, newspapers and other products of the printing industry</i> 49
5,9	4,7	4,7	3,7	3,7	98,3	

**EXPORTURILE FOB PE SECȚIUNI ȘI CAPITOLE ALE NOMENCLATORULUI
COMBINAT (N.C.) - continuare**

**15. EXPORTS FOB BY SECTIONS AND CHAPTERS OF THE COMBINED
NOMENCLATURE (C.N.) - continued**

COD N.C.	2011 ^{p)}							
	Jan.	Feb.	March	April	May	June	July	Aug.
	milioane euro / million euro							
XI	Materiale textile și articole din acestea							
50	284,7	292,6	306,2	268,7	298,0	321,6	351,5	276,3
50	4,8	4,2	4,3	4,2	3,9	4,3	4,2	2,1
51	Mătase							
51	6,3	6,6	9,1	8,5	11,2	11,0	9,7	7,3
52	Lână, păr fin sau grosier de animale; fire și țesături din păr de cal							
52	4,0	3,8	4,1	3,8	4,9	4,4	4,2	2,5
53	Bumbac							
53	0,2	0,2	0,1	0,1	0,1	0,1	0,2	0,1
54	Alte fibre textile vegetale; fire de hârtie și țesături din fire de hârtie							
54	9,6	10,4	11,0	10,2	10,6	9,4	8,8	6,7
55	Filamente sintetice sau artificiale							
55	16,0	18,3	23,5	19,2	22,3	22,3	21,1	14,0
56	Fibre sintetice sau artificiale discontinue							
56	3,2	3,3	4,0	3,2	3,1	3,1	3,2	2,1
57	Vată, pâslă, fire speciale; sfoară, cordoane, frânghii, articole din acestea							
57	2,6	1,9	1,3	1,3	1,2	1,1	1,0	1,0
58	Covoare și alte acoperitoare de podea din materiale textile							
58	2,9	3,2	4,6	3,4	3,3	3,6	3,6	1,8
59	Țesături speciale; țesături buclate; dantele, tapiserie; pasmanterie, broderii							
59	5,6	5,7	7,5	5,9	6,0	6,2	5,8	5,6
60	Țesături impregnate, cauciucate, acoperite la suprafață sau stratificate; articole tehnice din materiale textile							
60	1,9	1,7	1,4	1,3	1,5	1,6	1,3	1,4
61	Țesături croșetate sau tricotate							
61	56,9	57,9	62,4	55,6	65,0	72,4	77,1	61,0
62	Articole și accesorii de îmbrăcăminte, tricotate sau croșetate							
62	150,4	153,6	151,8	134,1	143,8	162,5	192,0	155,2
63	Articole și accesorii de îmbrăcăminte, altele decât tricotate sau croșetate							
63	20,3	21,9	21,2	18,0	21,1	19,5	19,2	15,4
63	Alte articole textile confecționate							
XII	Încălțăminte, pălării, umbrele și articole similare							
64	103,6	109,6	116,1	102,4	113,8	124,7	149,3	103,3
64	101,6	106,9	113,6	99,1	111,9	123,6	147,7	101,7
65	Încălțăminte și părți ale acesteia							
65	1,2	1,4	1,3	1,9	1,2	0,6	1,0	0,8
66	Obiecte de acoperit capul și părți ale acestora							
66	0,2	0,2	0,2	0,3	0,2	0,1	0,1	0,1
67	Umbrele de ploaie, umbrele de soare, bastoane, bastoane-scaun, bice, cravașe și părți ale acestora							
67	0,6	1,1	1,0	1,2	0,4	0,4	0,5	0,7
67	Pene și puf prelucrate și articole din pene sau din puf; flori artificiale; articole din păr uman							
XIII	Articole din piatră, ipsos, ciment, ceramică, sticlă și din materiale similare							
68	19,6	25,0	22,6	19,2	20,9	19,8	20,2	20,2
68	2,5	2,9	3,4	3,4	3,9	3,4	3,1	3,3
69	Articole din piatră, ipsos, ciment, azbest, mică și materiale similare							
69	7,9	8,1	10,5	8,2	9,1	8,7	9,5	10,8
70	Produse ceramice							
70	9,2	14,0	8,7	7,6	8,0	7,7	7,5	6,0
70	Sticlă și articole din sticlă							

^{p)} Date provizorii. / Provisional data.

Sept. Sept.	Oct. Oct.	Noi. Nov.	Dec. Dec.	2012 Ian. ^{p)} Jan. ^{p)}	2012 Ianuarie 2012 în % față de ianuarie 2011 January 2012 in % as against January 2011	CODE C.N.
milioane euro / million euro						
332,0	296,6	306,1	261,8	291,1	102,2	Textiles and textile articles XI
4,4	4,5	6,0	3,9	5,2	107,1	Silk 50
						Wool, fine or coarse animal hair; horsehair 51
10,1	8,3	9,3	6,6	5,8	92,0	yarn and woven fabric
4,7	4,0	4,7	3,6	3,7	92,5	Cotton 52
						Other vegetable textile fibres; paper yarn 53
0,1	0,2	0,2	0,4	0,2	140,3	and woven fabric of paper yarn
10,5	10,0	10,2	7,0	8,8	91,7	Man-made filaments 54
24,9	21,4	22,9	13,7	14,5	90,9	Man-made staple fibres 55
						Wadding, felt, special yarns; twine, cords, 56
3,4	2,8	2,9	2,5	2,7	82,3	ropes articles thereof
						Carpets and other textile floor 57
1,8	1,6	1,9	1,9	1,0	38,5	coverings
						Special woven fabrics; tufted textile fabrics; 58
3,6	3,2	3,5	2,4	2,7	93,8	lace, tapestries; trimmings, embroidery
						Impregnated, coated, covered or 59
						laminated textile fabrics; technical
5,3	6,4	6,4	4,8	6,3	113,6	articles of textiles
1,6	1,7	1,4	0,9	1,3	68,7	Knitted or crocheted fabrics 60
						Knitted or crocheted clothing and 61
71,1	60,8	61,2	52,9	56,3	98,9	accessories
						Not knitted or crocheted clothing and 62
169,3	152,1	149,4	139,7	159,1	105,8	accessories
21,0	19,7	25,9	21,6	23,4	115,4	Other ready-made textile articles 63
135,5	111,0	103,4	83,1	116,6	112,6	Footwear, headgear, umbrellas and XII
						similar articles
133,3	109,3	100,7	81,7	114,6	112,9	Footwear and parts thereof 64
1,4	1,2	2,0	0,8	1,4	116,6	Headgear and parts thereof 65
						Umbrellas, sun umbrellas, walking sticks, 66
						seat-sticks, whips, riding crops and
0,2	0,1	0,1	0,3	0,1	47,8	parts thereof
						Prepared feathers and down and articles 67
						made of feathers or of down; artificial
0,6	0,3	0,6	0,4	0,4	73,3	hair flowers; articles of human hair
22,3	21,9	22,1	17,5	18,4	94,1	Articles of stone, plaster, cement, XIII
						ceramic, glass and similar materials
						Articles of stone, plaster, cement, 68
3,9	3,4	3,5	3,0	3,3	129,4	asbestos, mica and similar materials
11,1	11,7	10,9	9,0	9,7	123,5	Ceramic products 69
7,3	6,9	7,8	5,6	5,4	59,1	Glass and glassware 70

**EXPORTURILE FOB PE SECȚIUNI ȘI CAPITOLE ALE NOMENCLATORULUI
COMBINAT (N.C.) - continuare**

**15. EXPORTS FOB BY SECTIONS AND CHAPTERS OF THE COMBINED
NOMENCLATURE (C.N.) - continued**

COD N.C.	2011 ^{P)}							
	ian. Jan.	Feb. Feb.	Mart. March	Apr. April	Mai May	Iun. June	Iul. July	Aug. Aug.
milioane euro / million euro								
XV	Metale comune și articole din acestea							
72	419,7	454,7	495,7	430,7	487,2	484,9	463,3	450,7
73	212,9	206,9	240,2	184,2	227,3	229,0	208,6	222,3
74	90,4	118,7	120,0	121,6	129,5	124,6	123,5	104,0
75	24,7	35,8	27,9	30,4	28,4	32,7	32,2	28,4
76	0,7	0,7	0,6	0,6	0,3	0,1	0,1	0,2
77	61,5	62,4	73,8	62,6	65,8	64,2	64,9	64,0
78	4,6	4,1	3,7	4,4	3,8	4,0	4,8	3,4
79	0,6	0,5	0,5	0,3	0,4	1,1	1,8	2,0
80	0,4	0,2	0,2	0,2	0,1	0,1	0,1	0,1
81	1,2	1,2	1,9	1,3	1,3	1,3	2,5	2,5
82	4,5	5,4	6,4	5,2	6,0	5,7	5,8	7,5
83	18,3	18,7	20,4	20,0	24,3	21,9	19,0	16,3
XVI	Mașini și aparate, echipamente electrice; aparate de înregistrat sau de reprodus sunetul și imaginile							
84	934,2	1006,0	1160,1	939,0	1064,6	991,5	945,9	938,4
85	260,8	327,1	378,8	315,3	368,0	340,2	321,4	293,4
86	673,4	678,9	781,3	623,7	696,6	651,2	624,5	645,0
XVII	Mijloace și materiale de transport							
87	497,8	500,5	641,2	437,9	562,1	567,5	540,0	336,3
88	4,9	7,2	13,2	3,6	1,9	2,7	5,6	8,7
89	427,2	453,4	528,1	394,6	471,0	483,9	431,1	305,4
90	3,1	3,2	5,3	4,1	6,4	5,6	9,4	4,7
91	62,6	36,7	94,5	35,7	82,8	75,3	93,9	17,6
XVIII	Instrumente și aparate optice, fotografice, cinematografice, medico-chirurgicale și similare; ceasuri; instrumente muzicale; părți și accesorii ale acestora							
92	35,9	36,2	47,8	35,9	43,6	42,0	40,7	42,2
93	34,8	35,3	46,6	34,1	42,4	40,7	39,7	41,4
94	0,3	0,2	0,4	0,9	0,4	0,3	0,2	0,1
95	0,8	0,7	0,8	1,0	0,8	1,0	0,8	0,6
XX	Mărfuri și produse diverse							
96	126,5	133,7	151,3	134,2	148,7	136,7	129,0	117,0
97	113,8	120,7	137,7	121,2	130,3	123,9	112,9	104,5
98	9,4	9,7	9,8	8,9	15,1	8,9	12,7	9,1
99	3,3	3,3	3,9	4,1	3,3	3,9	3,4	3,4
XXII	Bunuri necuprinse în alte secțiuni din Nomenclatorul Combinat							
	11,1	15,8	29,8	17,2	17,1	20,7	30,9	15,5

^{P)} Date provizorii. / Provisional data.

^{*)} Valori sub 0,05. / Values under 0.05.

Sept. Sept.	Oct. Oct.	Noi. Nov.	Dec. Dec.	2012 Ian. ^{p)} Jan. ^{p)}	ianuarie 2012 in % față de ianuarie 2011 January 2012 in % as against January 2011	CODE C.N.
milioane euro / million euro						
491,3	429,5	458,5	421,4	428,4	102,1	Base metals and articles of base metal XV
220,5	176,7	192,3	210,8	203,7	95,7	<i>Pig-iron, iron and steel</i> 72
125,9	128,9	135,6	110,0	98,2	108,7	<i>Products of pig-iron, iron and steel</i> 73
28,8	21,5	26,5	20,5	25,9	105,1	<i>Copper and articles thereof</i> 74
0,2	0,2	0,2	0,1	*)	4,6	<i>Nickel and articles thereof</i> 75
76,1	69,9	64,1	48,4	68,4	111,3	<i>Aluminium and articles thereof</i> 76
3,7	2,4	3,1	3,5	3,1	69,2	<i>Lead and articles thereof</i> 78
0,4	1,4	4,7	0,5	0,4	59,7	<i>Zinc and articles thereof</i> 79
0,1	0,1	0,1	0,1	0,1	31,5	<i>Tin and articles thereof</i> 80
2,6	2,2	2,2	2,3	1,2	106,6	<i>Other base metals; cermets</i> 81
9,9	5,7	7,9	6,7	6,6	145,4	<i>Tools and implements, cutlery of base metal</i> 82
23,1	20,6	21,8	18,5	20,8	113,2	<i>Miscellaneous articles of base metal</i> 83
1090,1	1082,6	1158,7	828,6	911,1	97,5	Machinery and mechanical appliances; electrical equipment; sound and image recorders and reproducers XVI
360,3	338,2	374,3	306,2	316,3	121,3	<i>Boilers, turbines, engines, mechanical apparatus and devices, parts thereof</i> 84
729,9	744,4	784,3	522,3	594,8	88,3	<i>Machinery and mechanical appliances and electrical equipment; sound and television image recorders and reproducers</i> 85
686,1	660,2	653,5	430,1	541,3	108,7	Vehicles and associated transport equipment XVII
5,9	10,0	6,6	5,1	7,3	149,4	<i>Railway or tramway locomotives and rolling-stock</i> 86
539,8	517,9	511,6	370,1	424,4	99,3	<i>Vehicles, tractors and other ground vehicles</i> 87
5,5	6,0	5,3	6,2	6,4	207,8	<i>Aircraft, spacecraft</i> 88
134,9	126,3	130,0	48,6	103,1	164,6	<i>Ships, boats and floating structures</i> 89
49,7	71,3	46,1	45,3	49,8	138,6	Optical, photographic, cinematographic, medical or surgical instruments and apparatus and similar; clocks and watches; musical instruments; parts and accessories thereof XVIII
48,5	69,8	44,6	44,1	48,0	137,9	<i>Optical, photographic, cinematographic, medical or surgical instruments and apparatus and similar</i> 90
0,2	0,5	0,5	0,3	1,0	289,2	<i>Clocks and watches</i> 91
1,0	1,0	1,0	0,8	0,9	105,9	<i>Musical instruments; parts and accessories thereof</i> 92
149,2	144,9	159,3	118,0	138,6	109,6	Miscellaneous manufactured articles XX
134,8	130,2	143,6	109,7	123,7	108,6	<i>Furniture; lighting fittings and other similar articles; prefabricated buildings</i> 94
9,8	11,3	13,0	5,6	8,8	94,3	<i>Toys, games, sport or entertainment articles</i> 95
4,5	3,3	2,7	2,7	6,1	185,4	<i>Miscellaneous manufactured articles</i> 96
19,3	19,2	26,3	22,3	26,4	237,4	Goods non-included in Combined Nomenclature other sections XXII

16. IMPORTURILE CIF PE SECȚIUNI ȘI CAPITOLE ALE NOMENCLATORULUI COMBINAT (N.C.)

IMPORTS CIF BY SECTIONS AND CHAPTERS OF THE COMBINED NOMENCLATURE (C.N.)

COD N.C.	2011 ^{p)}							
	Ian. Jan.	Feb. Feb.	Mart. March	Apr. April	Mai May	Iun. June	Iul. July	Aug. Aug.
milioane euro / million euro								
TOTAL	3628,4	3933,4	4991,1	4388,2	5045,6	4681,1	4480,8	4347,0
I Animale vii și produse animale	66,8	68,8	89,8	81,0	86,7	79,9	77,9	79,1
01 Animale vii	7,1	6,5	9,4	8,8	10,5	8,4	9,9	7,2
02 Carne și măruntaie comestibile	28,6	29,3	35,3	38,2	45,6	41,5	38,6	42,7
03 Pește și crustacee, moluște și alte nevertebrate acvatice	7,1	7,4	11,9	8,8	8,3	8,1	6,7	6,7
04 Lapte și produse lactate; ouă; miere naturală	21,4	22,3	28,1	22,0	17,6	16,7	18,0	17,7
05 Alte produse de origine animală	2,6	3,3	5,0	3,1	4,7	5,3	4,7	4,9
II Produse vegetale	94,9	127,6	176,7	143,3	115,1	90,8	93,6	108,6
06 Plante vii și produse de floricultură	4,4	8,7	13,0	13,6	13,4	5,2	3,9	5,2
07 Legume, plante, rădăcini și tuberculi	12,8	17,7	28,7	23,0	19,5	10,2	4,7	5,2
08 Fructe comestibile	16,4	16,7	23,3	15,9	16,1	16,5	12,7	10,6
09 Cafea, ceai, mate și condimente	13,0	10,1	11,5	14,4	12,6	13,1	13,2	13,7
10 Cereale	14,9	36,5	49,8	32,0	21,2	18,3	24,7	32,7
11 Produse ale industriei morăritului; malt; amidon	6,7	8,2	12,2	10,6	12,2	12,7	11,7	10,0
12 Semințe și fructe oleaginoase; plante industriale sau medicinale; paie și furaje	25,0	29,0	36,2	32,4	18,4	12,8	21,5	30,1
13 Gume, rășini și alte seve și extracte vegetale	1,7	0,7	1,8	1,2	1,4	1,9	1,1	1,0
14 Materiale pentru împletit și alte produse de origine vegetală, necuprinse în altă parte	0,1	0,1	0,2	0,2	0,3	0,3	0,1	0,2
III Grăsimi și uleiuri animale sau vegetale	19,1	21,4	28,8	20,4	16,9	17,3	15,8	17,6
15 Grăsimi și uleiuri animale sau vegetale	19,1	21,4	28,8	20,4	16,9	17,3	15,8	17,6
IV Produse alimentare, băuturi și tutun	108,4	108,0	147,2	157,0	186,2	157,6	152,8	180,3
16 Preparate din carne și pește	4,5	4,4	5,9	4,3	5,3	5,7	5,8	5,8
17 Zahăr și produse zaharoase	7,8	7,4	12,1	44,0	55,3	30,3	33,1	48,9
18 Cacao și preparate din cacao	10,5	10,6	13,1	9,8	7,9	7,1	6,5	10,3
19 Preparate pe bază de cereale, de făină, de amidon; produse de patiserie	11,8	13,1	18,8	14,7	15,7	15,1	14,8	16,5
20 Preparate din legume, fructe	9,3	11,2	13,5	12,1	13,0	11,6	10,2	10,3
21 Preparate alimentare diverse	16,5	19,2	26,0	21,7	25,7	25,1	22,9	23,9
22 Băuturi alcoolice și nealcoolice; oțet	9,7	10,2	13,9	16,2	19,2	20,2	18,4	17,5
23 Reziduuri și deșeuri ale industriei alimentare	21,5	15,6	25,3	16,4	27,4	25,0	26,3	25,7
24 Tutun și înlocuitori de tutun	16,7	16,2	18,4	17,9	16,7	17,5	14,9	21,4
V Produse minerale	391,2	377,4	694,2	492,9	744,4	629,0	525,4	495,4
25 Sare; sulf, pietre; ipsos, var și ciment	7,2	10,8	8,9	14,3	13,9	17,3	10,3	14,2
26 Minereuri, zgură și cenușă	7,5	12,6	37,8	12,4	38,6	15,1	13,9	29,9
27 Combustibili și uleiuri minerale	376,6	354,0	647,5	466,2	691,8	596,5	501,2	451,4

^{p)} Date provizorii. / Provisional data.

				2012	ianuarie 2012		
Sept. Sept.	Oct. Oct.	Noi. Nov.	Dec. Dec.	ian. ^{P)} Jan. ^{P)}	in % față de ianuarie 2011 January 2012 in % as against January 2011		CODE C.N.
milioane euro / million euro							
5024,9	4905,5	5068,5	4329,1	3930,6	108,3	TOTAL	
84,3	86,2	80,8	78,5	62,9	94,2	Live animals and animal products	I
9,4	9,2	6,7	8,1	7,3	103,1	Live animals	01
42,0	43,4	35,4	35,5	23,2	81,2	Meat and edible offal	02
						Fish and crustaceans, mollusks and other aquatic invertebrates	03
7,7	7,4	9,3	8,6	7,6	107,0	Milk and dairy products; eggs; honey; edible animal products	04
20,9	22,5	24,9	23,1	20,5	95,9	Other products of animal origin	05
4,3	3,7	4,5	3,1	4,2	164,1		
92,6	86,6	98,8	93,0	89,8	94,6	Vegetable products	II
6,9	6,7	8,1	6,4	4,4	100,3	Live plants, flower products	06
5,0	6,1	8,8	10,6	10,3	81,0	Edible vegetables, roots and tubers	07
8,5	12,6	15,5	20,6	13,0	79,7	Edible fruits	08
13,6	15,2	17,2	13,1	11,5	88,2	Coffee, tea, mate and spices	09
33,6	21,7	25,7	18,8	24,5	163,9	Cereals	10
						Products of the milling industry; malt; starch	11
7,8	6,0	6,4	5,5	4,9	73,4	Seeds and fruits; industrial and medicinal plants; straw and fodder	12
15,6	16,6	14,6	16,6	19,4	77,5	Lac; gums, resins and other vegetable saps and extracts	13
1,4	1,6	2,3	1,4	1,7	99,0	Vegetable plaiting materials; vegetable products not elsewhere specified	14
0,2	0,1	0,1	-	0,1	144,8		
23,3	23,6	23,8	17,5	13,3	69,9	Animal or vegetable fats and oils	III
23,3	23,6	23,8	17,5	13,3	69,9	Animal or vegetable fats and oils	15
168,2	180,4	206,7	147,6	123,9	114,4	Prepared foodstuffs, beverages and tobacco	IV
6,1	6,8	7,0	7,1	5,6	123,5	Preparation of meat and fish	16
33,8	28,8	50,1	16,7	13,5	173,3	Sugar and confectionery	17
14,9	17,7	17,0	13,5	11,5	109,0	Cocoa and cocoa preparations	18
						Preparations of cereals, flour, starch, milk; pastry products	19
17,1	21,1	22,9	18,2	13,9	117,9	Preparations of vegetables, fruit	20
11,4	13,0	13,4	12,9	9,0	96,4	Miscellaneous edible preparations	21
23,3	24,1	23,6	20,4	17,6	107,0	Alcoholic and non-alcoholic beverages; vinegar	22
20,0	22,2	22,7	19,5	15,1	155,5	Residues and waste from the food industry; animal fodder	23
20,3	25,4	30,5	21,9	21,7	101,3	Tobacco and manufactured tobacco substitutes	24
21,2	21,3	19,4	17,3	16,0	95,7		
692,6	510,6	581,7	522,2	501,6	128,2	Mineral products	V
15,4	12,6	8,7	15,1	12,0	167,3	Salt; sulphur, stone; plaster; lime and cement	25
40,8	45,7	30,2	17,2	15,1	202,3	Ores, slag and ash	26
636,5	452,3	542,7	489,9	474,4	126,0	Mineral fuels and oils	27

**IMPORTURILE CIF PE SECȚIUNI ȘI CAPITOLE ALE NOMENCLATORULUI
COMBINAT (N.C.) - continuare**
**IMPORTS CIF BY SECTIONS AND CHAPTERS OF THE COMBINED
NOMENCLATURE (C.N.) - continued**

COD N.C.		2011 ^{P)}							
		Jan.	Feb.	March	April	May	June	July	Aug.
milioane euro / million euro									
VI	Produse ale industriei chimice	390,2	437,1	518,9	453,1	456,4	442,0	429,1	458,2
28	Produse chimice anorganice	15,3	16,0	17,4	16,9	17,9	18,3	18,2	16,9
29	Produse chimice organice	73,3	60,7	75,8	64,9	76,0	67,9	61,4	68,0
30	Produse farmaceutice	171,9	182,9	199,3	182,4	193,7	187,7	173,1	181,9
31	Îngrășăminte	11,7	27,8	32,9	19,0	10,8	13,8	25,9	38,0
32	Extracte tanante sau colorante; tanini și derivații lor	19,2	23,8	30,7	30,7	34,5	32,7	32,9	30,0
33	Uleiuri esențiale și rezinoide; produse de parfumerie și cosmetice	26,5	31,3	36,4	31,0	32,0	29,6	30,5	33,4
34	Săpun; preparate pentru spălat și lubrifiante, ceară dentară, paste de modelat	20,6	20,9	21,9	20,1	21,3	21,9	21,4	21,4
35	Substanțe albuminoide; produse pe bază de amidon; cleiuri; enzime	7,0	8,5	8,8	8,7	8,7	9,6	9,1	9,0
36	Pulberi și explozivi, articole de pirotehnie; chibrituri; aliaje piroferice; materiale inflamabile	2,9	4,2	4,5	4,1	4,6	4,0	3,7	2,9
37	Produse fotografice sau cinematografice	2,5	3,1	2,9	2,6	3,1	3,3	2,7	2,6
38	Produse diverse ale industriei chimice	39,3	58,0	88,3	72,6	53,9	53,2	50,2	54,0
VII	Materiale plastice, cauciuc și articole din acestea	257,0	299,7	334,9	314,7	365,6	346,2	348,6	342,1
39	Materiale plastice și articole din materiale plastice	169,3	198,4	223,6	214,8	252,7	236,5	235,0	221,1
40	Cauciuc și articole din cauciuc	87,7	101,3	111,3	99,9	112,9	109,8	113,6	121,0
VIII	Piei crude, piei tăbăcite, blănuri și produse din acestea	48,3	50,1	62,1	65,4	78,5	68,0	63,3	40,9
41	Piei brute și piei tăbăcite	36,3	36,7	46,2	51,1	62,4	51,1	48,2	27,3
42	Obiecte din piele	11,7	13,0	14,7	12,5	13,7	13,3	12,6	11,6
43	Blănuri și articole din blană; blănuri artificiale	0,2	0,4	1,1	1,9	2,4	3,5	2,5	1,9
IX	Produse din lemn, exclusiv mobilier	22,3	26,3	29,7	29,9	33,5	33,4	33,4	36,0
44	Lemn, cărbune de lemn și articole din lemn	21,9	25,7	29,1	29,2	32,9	32,9	32,7	35,4
45	Plută și articole din plută	0,3	0,3	0,3	0,4	0,4	0,2	0,5	0,3
46	Produse din împletituri de fibre vegetale sau de nuiele	0,2	0,3	0,3	0,2	0,3	0,3	0,2	0,3
X	Pastă de lemn, hârtie, carton și articole din acestea	80,2	73,0	87,1	81,9	89,9	85,5	87,5	88,6
47	Pastă din lemn; deșeuri de hârtie	4,8	2,9	3,1	3,6	3,4	4,2	3,8	4,1
48	Hârtie și carton; articole din hârtie și carton	67,7	62,5	76,6	70,8	78,5	74,6	76,2	77,0
49	Cărți, ziare și alte produse imprimate	7,7	7,7	7,4	7,5	8,0	6,8	7,5	7,4

^{P)} Date provizorii. / Provisional data.

Sept. Sept.	Oct. Oct.	Noi. Nov.	Dec. Dec.	2012 Ian. ^{P)} Jan. ^{P)}	ianuarie 2012 în % față de ianuarie 2011 January 2012 in % as against January 2011	CODE C.N.
milioane euro / million euro						
484,0	471,0	501,5	410,1	449,0	115,1	Chemical products VI
18,8	17,2	16,4	13,6	16,2	105,8	<i>Inorganic chemicals</i> 28
63,1	55,6	58,4	43,3	56,1	76,4	<i>Organic chemicals</i> 29
193,2	209,3	240,0	194,9	220,0	128,0	<i>Pharmaceutical products</i> 30
35,3	13,8	17,9	13,1	13,2	113,3	<i>Fertilizers</i> 31
36,7	30,4	28,3	19,5	20,5	106,6	<i>Tanning or dyestuff extracts; tannins and their derivatives</i> 32
38,4	40,1	38,0	33,6	31,7	119,8	<i>Essentials oils and resinoids; perfumery, cosmetic or toilet preparations</i> 33
25,1	25,4	25,2	20,9	22,8	110,9	<i>Soap; washing and lubricating preparations, dental wax, modeling pastes</i> 34
10,1	9,8	10,8	8,1	7,4	106,0	<i>Albuminoidal substances; modified starch; glues; enzymes</i> 35
4,9	4,1	4,9	3,6	3,2	112,5	<i>Explosives; pyrotechnic products; matches; pyrophoric alloys; certain combustible preparation</i> 36
3,1	3,0	3,2	2,7	2,5	97,1	<i>Photographic or cinematographic goods</i> 37
55,3	62,3	58,5	56,6	55,3	140,9	<i>Miscellaneous chemical products</i> 38
374,5	368,6	350,9	258,5	280,1	109,0	Plastics, rubber and articles thereof VII
247,1	237,0	229,3	174,2	182,5	107,8	<i>Plastics and articles thereof</i> 39
127,5	131,5	121,6	84,3	97,6	111,2	<i>Rubber and articles thereof</i> 40
55,7	59,9	66,6	55,3	49,8	103,1	Raw hides and skins, leather, furskins and articles thereof VIII
40,1	47,3	52,4	43,2	35,7	98,2	<i>Raw hides and skins and leather</i> 41
14,5	12,0	13,8	11,8	13,7	116,3	<i>Leather goods</i> 42
1,2	0,6	0,3	0,3	0,5	200,6	<i>Furskins and artificial fur; manufactures thereof</i> 43
39,8	35,7	34,4	25,9	22,2	99,5	Wood and articles of wood, excluding furniture IX
39,2	35,0	33,0	25,4	21,6	98,6	<i>Wood, charcoal and articles of wood</i> 44
0,3	0,6	1,1	0,2	0,3	98,2	<i>Cork and articles of cork</i> 45
0,3	0,1	0,3	0,3	0,4	231,3	<i>Manufactures of straw, of esparto or of other plaiting materials, basketware and wickerwork</i> 46
93,8	91,9	88,3	75,6	67,0	83,5	Pulp of wood, paper, paperboard and articles thereof X
3,2	3,2	3,3	3,4	2,6	55,2	<i>Pulp of wood; waste of paper</i> 47
82,5	79,0	77,8	63,8	58,2	86,0	<i>Paper and paperboard; articles of paper and paperboard</i> 48
8,1	9,8	7,2	8,4	6,1	79,2	<i>Printed books, newspapers and other products of the printing industry</i> 49

**IMPORTURILE CIF PE SECȚIUNI ȘI CAPITOLE ALE NOMENCLATORULUI
COMBINAT (N.C.) - continuare**
**IMPORTS CIF BY SECTIONS AND CHAPTERS OF THE COMBINED
NOMENCLATURE (C.N.) - continued**

COD N.C.	2011 ^{p)}							
	Jan.	Feb.	March	April	May	June	July	Aug.
	milioane euro / million euro							
XI	Materiale textile și articole din acestea							
50	247,9	264,6	312,2	293,9	341,4	308,4	297,0	241,3
50	5,5	4,0	5,9	4,6	5,4	5,4	5,1	2,6
51	Lână, păr fin sau grosier de animale; fire și țesături din păr de cal							
52	17,4	20,8	27,6	30,8	38,2	32,4	30,9	17,0
52	34,3	34,8	36,6	35,8	43,4	38,3	32,7	23,0
53	Alte fibre textile vegetale; fire de hârtie și țesături din fire de hârtie							
54	3,7	3,0	1,6	1,0	0,9	0,6	0,6	0,7
54	Filamente sintetice sau artificiale							
55	35,0	36,1	45,1	43,6	51,6	47,3	42,6	34,1
55	Fibre sintetice sau artificiale discontinue							
56	26,8	30,9	34,0	30,8	38,1	33,5	33,2	26,1
56	Vată, pâslă, fire speciale; sfoară, cordoane, frânghii, articole din acestea							
57	9,9	10,2	12,0	13,7	14,8	13,3	13,5	11,1
57	Covoare și alte acoperitoare de podea din materiale textile							
58	3,4	3,3	4,2	3,8	4,5	3,7	3,3	3,2
58	Țesături speciale; țesături buclate; dantele, tapiserie; pasmanterie, broderii							
59	12,3	12,3	14,0	13,8	16,3	14,9	15,1	9,8
59	Țesături impregnate, cauciucate, acoperite la suprafață sau stratificate; articole tehnice din materiale textile							
60	20,0	22,0	27,8	24,2	28,8	26,8	26,1	19,9
60	Țesături croșetate sau tricotate							
61	16,9	16,0	20,6	20,7	23,7	21,0	19,6	13,7
61	Articole și accesorii de îmbrăcăminte, tricotate sau croșetate							
62	23,7	27,6	31,1	26,4	26,9	26,4	28,6	33,0
62	Articole și accesorii de îmbrăcăminte, altele decât tricotate sau croșetate							
63	27,6	32,0	37,0	33,2	34,7	31,4	32,6	35,0
63	Alte articole textile confecționate							
11,4	11,5	14,6	11,6	14,0	13,5	13,1	12,0	
XII	Încălțăminte, pălării, umbrele și articole similare							
64	44,6	49,9	56,1	52,7	59,4	50,1	53,9	52,5
64	Încălțăminte și părți ale acesteia							
65	42,2	47,1	53,2	49,0	56,4	48,0	51,2	50,5
65	Obiecte de acoperit capul și părți ale acestora							
66	0,8	1,0	1,1	2,0	1,4	1,5	1,9	1,4
66	Umbrele de ploaie, umbrele de soare, bastoane, bastoane-scaun, bice, cravașe și părți ale acestora							
67	0,8	1,5	1,4	1,0	1,2	0,4	0,7	0,4
67	Pene și puf prelucrate și articole din pene sau din puf; flori artificiale; articole din păr uman							
0,8	0,2	0,3	0,7	0,3	0,2	0,2	0,2	0,2
XIII	Articole din piatră, ipsos, ciment, ceramică, sticlă și din materiale similare							
68	38,2	44,9	54,9	53,6	64,0	67,6	65,5	70,7
68	Articole din piatră, ipsos, ciment, azbest, mică și materiale similare							
69	12,0	14,1	17,5	17,3	21,3	19,8	19,5	21,0
69	Produse ceramice							
70	10,7	14,1	16,0	16,3	19,4	20,7	22,0	26,2
70	Sticlă și articole din sticlă							
15,5	16,8	21,4	20,0	23,3	27,0	24,0	23,5	

^{p)} Date provizorii. / Provisional data.

				2012	ianuarie 2012		CODE
Sept.	Oct.	Noi.	Dec.	ian. ^{p)}	în % față de		C.N.
Sept.	Oct.	Nov.	Dec.	Jan. ^{p)}	ianuarie 2011		
					January 2012		
					in % as against		
					January 2011		
milioane euro / million euro							
311,8	325,6	312,6	256,6	266,6	107,5	Textiles and textile articles	XI
9,3	7,4	6,1	6,4	6,6	119,3	<i>Silk</i>	50
						<i>Wool, fine or coarse animal hair; horsehair</i>	51
17,1	19,7	18,5	14,8	18,7	107,9	<i>yarn and woven fabric</i>	
36,4	45,0	47,8	36,5	31,8	92,8	<i>Cotton</i>	52
						<i>Other vegetable textile fibres; paper yarn</i>	53
1,1	2,2	3,6	3,4	2,6	68,2	<i>and woven fabric of paper yarn</i>	
40,9	46,7	45,1	36,0	42,7	122,1	<i>Man-made filaments</i>	54
32,4	33,4	33,7	25,8	25,7	95,8	<i>Man-made staple fibres</i>	55
						<i>Wadding, felt, special yarns; twine, cords,</i>	56
12,7	13,4	11,9	9,9	10,5	105,7	<i>ropes articles thereof</i>	
						<i>Carpets and other textile floor</i>	57
4,2	4,2	4,9	3,8	2,8	84,2	<i>coverings</i>	
						<i>Special woven fabrics; tufted textile fabrics;</i>	58
14,1	14,7	14,2	11,6	12,7	103,8	<i>lace, tapestries; trimmings, embroidery</i>	
						<i>Impregnated, coated, covered or</i>	59
						<i>laminated textile fabrics; technical</i>	
29,4	27,1	25,3	21,0	23,0	114,8	<i>articles of textiles</i>	
19,5	22,5	20,8	16,9	16,6	98,0	<i>Knitted or crocheted fabrics</i>	60
						<i>Knitted or crocheted clothing and</i>	61
35,5	35,7	29,6	25,8	27,6	116,4	<i>accessories</i>	
						<i>Not knitted or crocheted clothing and</i>	62
44,7	38,9	35,7	31,2	31,9	115,5	<i>accessories</i>	
14,5	14,6	15,3	13,4	13,4	117,3	<i>Other ready-made textile articles</i>	63
62,8	57,6	48,7	49,0	48,8	109,3	Footwear, headgear, umbrellas and similar articles	XII
59,1	54,7	46,1	47,2	47,0	111,3	<i>Footwear and parts thereof</i>	64
2,7	2,3	1,6	1,0	1,1	132,1	<i>Headgear and parts thereof</i>	65
						<i>Umbrellas, sun umbrellas, walking sticks,</i>	66
						<i>seat-sticks, whips, riding crops and</i>	
0,4	0,2	0,8	0,4	0,4	48,5	<i>parts thereof</i>	
						<i>Prepared feathers and down and articles</i>	67
						<i>made of feathers or of down; artificial</i>	
0,7	0,4	0,3	0,4	0,3	40,6	<i>hair flowers; articles of human hair</i>	
69,9	69,0	66,6	80,2	41,1	107,7	Articles of stone, plaster, cement, ceramic, glass and similar materials	XIII
						<i>Articles of stone, plaster, cement,</i>	68
21,4	21,4	17,1	12,8	12,7	105,8	<i>asbestos, mica and similar materials</i>	
24,2	22,9	18,4	13,9	12,4	115,7	<i>Ceramic products</i>	69
24,3	24,8	31,1	53,5	16,0	103,6	<i>Glass and glassware</i>	70

**16. IMPORTURILE CIF PE SECȚIUNI ȘI CAPITOLE ALE NOMENCLATORULUI
COMBINAT (N.C.) - continuare
IMPORTS CIF BY SECTIONS AND CHAPTERS OF THE COMBINED
NOMENCLATURE (C.N.) - continued**

COD N.C.	2011 ^{P)}							
	ian. Jan.	Feb. Feb.	Mart. March	Apr. April	Mai May	Iun. June	Iul. July	Aug. Aug.
milioane euro / million euro								
XV	Metale comune și articole din acestea							
72	413,7	486,2	522,5	525,3	562,4	553,6	523,1	497,5
73	162,2	192,0	209,7	229,9	220,9	227,5	195,0	214,0
74	110,8	125,3	144,2	137,9	165,8	154,6	149,5	135,5
75	44,5	50,1	51,7	50,2	52,5	45,6	51,1	44,8
76	2,2	2,8	2,4	2,3	1,7	1,8	2,4	1,6
77	40,8	47,7	47,0	44,2	48,2	53,7	57,0	40,5
78	3,0	3,7	2,2	1,1	1,9	2,6	2,0	1,1
79	3,7	13,7	5,7	5,5	6,5	5,9	5,4	7,1
80	0,6	0,9	0,9	1,1	1,0	1,0	1,0	0,9
81	2,6	3,4	3,5	2,6	4,5	4,8	4,0	3,3
82	15,9	17,0	19,0	17,1	19,0	18,4	17,3	17,7
83	27,4	29,5	36,2	33,3	40,4	37,8	38,6	31,1
XVI	Mașini și aparate, echipamente electrice; aparate de înregistrat sau de reprodus sunetul și imaginile							
84	1033,0	1068,8	1334,8	1152,2	1316,0	1229,2	1157,5	1189,8
85	394,3	420,8	571,1	500,4	597,1	588,4	551,6	536,1
86	638,7	648,0	763,7	651,9	718,9	640,8	605,9	653,7
XVII	Mijloace și materiale de transport							
87	264,1	295,5	376,4	329,8	370,8	377,3	400,1	295,5
88	2,9	2,3	4,4	4,4	8,1	6,1	6,1	5,0
89	245,4	290,3	359,2	304,8	346,3	353,8	359,5	285,4
90	14,8	2,2	11,1	20,2	15,8	16,0	32,4	2,6
91	1,1	0,8	1,7	0,4	0,6	1,5	2,2	2,4
XVIII	Instrumente și aparate optice, fotografice, cinematografice, medico-chirurgicale și similare; ceasuri; instrumente muzicale; părți și accesorii ale acestora							
92	49,1	56,9	77,7	64,4	69,4	67,0	66,5	62,8
93	47,1	54,1	74,6	61,2	65,8	64,3	63,8	60,1
94	1,2	1,8	2,0	2,4	2,6	1,7	2,0	1,8
95	0,9	1,0	1,0	0,9	1,0	1,0	0,7	1,0
XX	Mărfuri și produse diverse							
96	50,5	59,5	73,2	66,5	76,4	68,3	73,3	82,4
97	32,1	36,1	43,8	37,1	43,1	41,6	43,3	43,7
98	9,5	13,0	16,6	17,0	17,7	12,2	16,8	27,2
99	8,8	10,5	12,8	12,4	15,6	14,5	13,2	11,5
XXII	Bunuri necuprinse în alte secțiuni din Nomenclatorul Combinat							
	8,7	17,6	14,0	10,0	12,5	9,7	16,6	7,8

^{P)} Date provizorii. / Provisional data.

Sept. Sept.	Oct. Oct.	Noi. Nov.	Dec. Dec.	2012 Ian. ^{p)} Jan. ^{p)}	ianuarie 2012 in % față de ianuarie 2011 January 2012 in % as against January 2011	CODE C.N.
milioane euro / million euro						
583,8	554,8	533,2	430,3	420,5	101,6	Base metals and articles of base metal XV
227,1	213,1	197,8	134,0	153,7	94,8	<i>Pig-iron, iron and steel</i> 72
176,0	168,7	165,5	161,0	130,4	117,8	<i>Products of pig-iron, iron and steel</i> 73
54,3	51,2	47,1	37,6	40,9	92,0	<i>Copper and articles thereof</i> 74
2,3	2,1	2,5	1,9	1,5	67,8	<i>Nickel and articles thereof</i> 75
54,8	45,7	47,7	41,0	35,9	87,9	<i>Aluminium and articles thereof</i> 76
3,0	3,0	2,3	2,4	2,0	67,6	<i>Lead and articles thereof</i> 78
6,5	6,8	4,7	3,6	3,3	88,4	<i>Zinc and articles thereof</i> 79
1,2	0,9	0,7	0,8	0,6	106,7	<i>Tin and articles thereof</i> 80
2,9	4,1	3,8	3,8	3,9	145,9	<i>Other base metals; cermets</i> 81
19,2	20,0	23,3	15,0	18,4	115,6	<i>Tools and implements, cutlery of base metal</i> 82
36,6	39,4	37,7	29,3	29,9	109,0	<i>Miscellaneous articles of base metal</i> 83
1322,0	1405,9	1467,0	1291,3	1076,6	104,2	Machinery and mechanical appliances; electrical equipment; sound and image recorders and reproducers XVI
578,0	602,0	599,2	578,2	462,8	117,3	<i>Boilers, turbines, engines, mechanical apparatus and devices, parts thereof</i> 84
744,0	803,9	867,8	713,1	613,8	96,1	<i>Machinery and mechanical appliances and electrical equipment; sound and television image recorders and reproducers</i> 85
387,5	381,8	402,1	363,5	285,3	108,0	Vehicles and associated transport equipment XVII
7,6	5,6	10,6	7,0	3,6	124,4	<i>Railway or tramway locomotives and rolling-stock</i> 86
369,6	370,4	378,4	287,3	276,4	112,6	<i>Vehicles, tractors and other ground vehicles</i> 87
10,1	5,5	11,9	67,8	4,4	29,9	<i>Aircraft, spacecraft</i> 88
0,1	0,3	1,2	1,4	0,9	80,5	<i>Ships, boats and floating structures</i> 89
76,0	99,4	98,8	95,6	61,0	124,1	Optical, photographic, cinematographic, medical or surgical instruments and apparatus and similar; clocks and watches; musical instruments; parts and accessories thereof XVIII
72,4	95,7	93,0	91,8	57,9	123,1	<i>Optical, photographic, cinematographic, medical or surgical instruments and apparatus and similar</i> 90
2,3	2,4	4,3	2,5	2,0	167,7	<i>Clocks and watches</i> 91
1,2	1,3	1,5	1,3	1,1	121,3	<i>Musical instruments; parts and accessories thereof</i> 92
85,6	81,5	90,6	67,9	60,7	120,3	Miscellaneous manufactured articles XX
49,7	45,9	53,2	44,3	33,0	102,7	<i>Furniture; lighting fittings and other similar articles; prefabricated buildings</i> 94
23,2	22,4	23,7	12,4	12,5	131,4	<i>Toys, games, sport or entertainment articles</i> 95
12,7	13,2	13,7	11,2	15,2	172,5	<i>Miscellaneous manufactured articles</i> 96
16,6	15,4	15,6	10,5	10,4	119,3	Goods non-included in Combined Nomenclature other sections XXII

17. EXPORTURILE FOB PE SECȚIUNI CONFORM CLASIFICĂRII STANDARD DE COMERȚ INTERNAȚIONAL (CSCI REV.4), GRUPE DE ȚĂRI ȘI ȚĂRI, IN LUNA IANUARIE 2012
FOB EXPORTS BY (SITC REV.4) SECTIONS ACCORDING TO STANDARD INTERNATIONAL TRADE CLASSIFICATION, BY GROUPS OF COUNTRIES AND BY COUNTRIES IN JANUARY 2012

	Total	Cod secțiuni CSCI Rev.4 ¹⁾				
		0	1	2	3	4
TOTAL	3472108	163933	45281	185970	194034	10599
EUROPA	3067284	130564	44789	133811	123588	10599
UNIUNEA EUROPEANĂ	2559285	101479	42885	76532	45067	10561
Austria	79756	2567	2029	9713	149	1033
Belgia	61158	2740	84	1488	51	-
Bulgaria	126535	23586	2408	13113	20605	301
Republica Cehă	61049	1198	203	834	59	-
Cipru	3960	1983	184	21	-	1
Danemarca	12170	1008	406	-	5	-
Estonia	3502	10	146	46	-	-
Franța	240743	4913	65	3131	25	5
Finlanda	9506	31	-	25	1	-
Germania	746156	7820	5570	10587	6658	788
Grecia	33362	5339	1066	5671	137	723
Irlanda	6437	72	-	1	4	-
Italia	465030	16372	25246	12964	325	476
Letonia	1562	174	112	-	-	-
Lituania	2825	235	325	59	39	-
Luxemburg	284	-	1	-	-	-
Malta	387	15	-	126	1	-
Olanda	85813	6154	894	1433	6633	4
Polonia	93569	1381	1208	1861	23	7
Portugalia	8544	63	-	159	-	-
Slovacia	61435	1705	241	3913	431	580
Slovenia	14704	380	289	295	136	-
Spania	78167	7902	466	682	1	3382
Suedia	29602	342	445	161	-	-
Regatul Unit al Marii Britanii și Irlandei						
de Nord	121887	2742	555	4157	11	3
Ungaria	211127	12744	941	6093	9770	3257
Țări nespecificate INTRA UE	15	3	-	-	-	-
AELS	57383	233	267	374	1870	14
Islanda	11	-	-	-	-	-
Liechtenstein	28	-	-	9	-	-
Norvegia	35809	-	12	-	-	-
Elveția	21536	233	255	365	1870	14
ALTE ȚĂRI DIN EUROPA	450616	28852	1637	56904	76651	24
din care:						
Albania	3415	391	315	-	926	-
Belarus	1147	18	-	1	-	-
Bosnia - Herțegovina	5224	205	627	103	-	-
Croația	6611	1897	35	-	1	-
Federația Rusă	70562	4097	-	702	31	-
Moldova	36330	1472	146	131	15837	17
Republica Macedonia	7711	137	61	3	477	-
Serbia	60608	1454	-	847	24237	7
Turcia	185692	8164	346	53790	4441	-
Ucraina	67028	10899	-	1210	29632	-

¹⁾ Pentru denumirea secțiunilor CSCI Rev.4 consultați tabelul 7 de la pagina 28. / For SITC Rev.4 sections name please consult the table 7 from page 28.

<i>SITC Rev.4 Sections¹⁾</i>					
5	6	7	8	9	
198361	632352	1444889	578738	17951	TOTAL
181408	582186	1281858	561392	17090	EUROPE
124845	468090	1139618	536552	13657	EUROPEAN UNION
2717	13357	25646	22397	149	<i>Austria</i>
2915	13876	30295	9490	218	<i>Belgium</i>
14929	31247	12435	7909	2	<i>Bulgaria</i>
1680	14594	35109	7288	85	<i>Czech Republic</i>
494	161	266	806	44	<i>Cyprus</i>
4250	1968	2174	2360	-	<i>Denmark</i>
215	764	1946	375	-	<i>Estonia</i>
15543	42345	110882	63278	555	<i>France</i>
208	2433	6168	638	2	<i>Finland</i>
26420	104690	461755	119569	2299	<i>Germany</i>
5443	9989	2875	2021	97	<i>Greece</i>
182	421	4538	863	355	<i>Ireland</i>
8439	82396	126180	187984	4648	<i>Italy</i>
209	102	956	9	-	<i>Latvia</i>
971	954	200	42	-	<i>Lithuania</i>
-	67	49	158	9	<i>Luxembourg</i>
114	110	12	7	3	<i>Malta</i>
2370	16268	38638	13126	293	<i>Netherlands</i>
9015	31165	39727	9077	105	<i>Poland</i>
200	1404	3907	2811	-	<i>Portugal</i>
1203	9677	32076	11573	34	<i>Slovakia</i>
850	5644	5027	2082	-	<i>Slovenia</i>
5787	13790	34250	11035	872	<i>Spain</i>
376	4348	19844	4085	2	<i>Sweden</i>
11343	16302	47498	38199	1077	<i>United Kingdom of Great Britain and Northern Ireland</i>
8971	50019	97154	19370	2807	<i>Hungary</i>
-	-	12	-	-	<i>Not specified countries INTRA UE</i>
730	6310	42256	5323	4	EFTA
5	6	-	-	-	<i>Iceland</i>
-	3	3	13	-	<i>Liechtenstein</i>
221	1300	33411	864	-	<i>Norway</i>
504	5001	8843	4447	4	<i>Switzerland</i>
55833	107786	99983	19517	3429	OTHER EUROPEAN COUNTRIES
1293	255	55	179	-	<i>of which:</i>
306	353	443	26	-	<i>Albania</i>
2062	1038	874	315	-	<i>Belarus</i>
1023	1468	852	1335	-	<i>Bosnia-Herzegovina</i>
10331	10201	39477	5700	24	<i>Croatia</i>
3215	4083	7769	3659	-	<i>Russian Federation</i>
1136	5208	593	96	-	<i>Moldova, Republic of</i>
15207	6019	11766	1071	-	<i>Republic of Macedonia</i>
12930	68809	31139	2667	3405	<i>Serbia</i>
7631	8928	6309	2419	-	<i>Turkey</i>
				-	<i>Ukraine</i>

17.

EXPORTURILE FOB PE SECȚIUNI CONFORM CLASIFICĂRII STANDARD DE COMERȚ
 INTERNAȚIONAL (CSCI REV.4), GRUPE DE ȚĂRI ȘI ȚĂRI, IN LUNA IANUARIE 2012 - continuare
 FOB EXPORTS BY (SITC REV.4) SECTIONS ACCORDING TO STANDARD INTERNATIONAL TRADE
 CLASIFICATION, BY GROUPS OF COUNTRIES AND BY COUNTRIES IN JANUARY 2012 - continued

	Total	Cod secțiuni CSCI Rev.4				
		0	1	2	3	4
ASIA	213119	22582	224	39731	53469	-
ORIENTUL MIJLOCIU ȘI APROPIAT	130207	14771	32	16868	53374	-
din care:						
Arabia Saudită	9875	184	-	3366	-	-
Emiratele Arabe Unite	8279	26	-	3636	50	-
Iordania	3917	1442	-	1608	-	-
Republica Islamică Iran	19264	47	-	61	-	-
Liban	3678	-	-	2150	2	-
Siria	15231	11241	-	1654	-	-
Yemen	1251	-	-	-	-	-
Georgia	11677	94	-	2	11101	-
Armenia	129	11	-	-	-	-
Azerbaidjan	1261	286	-	-	1	-
Irak	2527	633	-	779	-	-
Israel	25918	732	32	1997	18119	-
ALTE ȚĂRI DIN ASIA	82912	7812	192	22863	95	-
din care:						
China, Regiunea Administrativă Specială Hong-Kong	3873	72	-	213	-	-
R.Coreea	24387	7309	-	1075	-	-
Malaezia	884	-	-	-	-	-
Singapore	1966	-	-	-	-	-
Taiwan	481	-	-	35	-	-
Thailanda	1211	-	-	16	10	-
R.P.Chineză	26539	136	-	9908	-	-
India	8052	9	-	383	4	-
Indonezia	262	-	-	22	-	-
Japonia	10855	150	17	9584	-	-
Pakistan	1103	-	-	904	-	-
Sri-Lanka	169	81	-	-	-	-
Kazahstan	633	-	-	-	1	-
Tadjikistan	-	-	-	-	-	-
Turkmenistan	91	-	-	-	-	-
Uzbekistan	547	-	-	-	-	-
AFRICA	109773	10416	5	11860	16490	-
AFRICA DE NORD	93097	7077	4	11619	16490	-
din care:						
Algeria	21729	1281	-	-	-	-
Egipt	23867	3444	4	10796	1691	-
Marea Jamahirie Arabă Libiană Populară Socialistă	3092	1121	-	-	-	-
Maroc	26697	9	-	611	1585	-
Tunisia	17711	1223	-	211	13215	-

SITC Rev.4 Sections				
5	6	7	8	9
7257	22926	59280	7470	180 ASIA
1013	12311	27129	4665	46 NEAR AND MIDDLE EAST
				<i>of which:</i>
237	2964	2605	519	- Saudi Arabia
153	1341	2267	802	2 United Arab Emirates
81	194	545	46	- Jordan
55	1806	15552	1742	- Iran, Islamic Republic of
34	946	532	15	- Lebanon
38	1752	545	-	- Syrian Arab Republic
23	-	1228	-	- Yemen
82	98	117	179	4 Georgia
5	-	72	41	- Armenia
214	204	548	7	1 Azerbaijan
5	9	1050	50	- Irak
74	2165	1635	1157	7 Israel
6244	10614	32151	2806	134 OTHER ASIAN COUNTRIES
				<i>of which:</i>
				<i>China, Special Administrative Region</i>
308	112	2727	441	- Hong-Kong
413	4540	10852	198	- Republic of Korea
46	167	640	31	- Malaysia
50	294	1565	57	- Singapore
75	180	161	30	- Taiwan
1	124	1059	2	- Thailand
2556	3366	9501	1071	- China, People's Republic of
1534	798	4855	468	- India
72	108	57	2	- Indonesia
123	295	308	378	- Japan
48	149	1	1	- Pakistan
1	4	-	83	- Sri-Lanka
500	16	77	39	- Kazahstan
-	-	-	-	- Tajikistan
24	67	-	-	- Turkmenistan
180	368	-	-	- Uzbekistan
7114	12474	49565	1847	2 AFRICA
6328	10573	39471	1535	- NORTH AFRICA
				<i>of which:</i>
4646	3811	11992	-	- Algeria
1380	4708	1587	256	- Egypt
-	36	1920	16	<i>Lybian Arab</i>
116	1634	21643	1099	- Jamahirya
185	384	2330	163	- Marocco
				- Tunisia

17.

EXPORTURILE FOB PE SECȚIUNI CONFORM CLASIFICĂRII STANDARD DE COMERȚ
 INTERNAȚIONAL (CSCI REV.4), GRUPE DE ȚĂRI ȘI ȚĂRI, IN LUNA IANUARIE 2012 - continuare
 FOB EXPORTS BY (SITC REV.4) SECTIONS ACCORDING TO STANDARD INTERNATIONAL TRADE
 CLASIFICATION, BY GROUPS OF COUNTRIES AND BY COUNTRIES IN JANUARY 2012 - continued

	Total	Cod secțiuni CSCI Rev.4				
		0	1	2	3	4
ALTE ȚĂRI DIN AFRICA	16676	3339	1	241	-	-
din care:						
Camerun	233	-	-	-	-	-
Gabon	963	13	-	-	-	-
Guineea	20	-	-	-	-	-
Sudan	249	-	-	222	-	-
Coasta de Fildeș	741	-	-	-	-	-
Nigeria	680	-	-	-	-	-
Africa de Sud	6556	-	-	19	-	-
Etiopia	14	-	-	-	-	-
Kenya	18	-	-	-	-	-
AMERICA	77260	282	62	532	472	-
AMERICA DE NORD	48879	158	52	401	471	-
din care:						
S.U.A.	45149	141	41	401	471	-
Canada	3704	17	11	-	-	-
AMERICA CENTRALĂ ȘI CARAIBEANĂ	2361	47	10	-	-	-
din care:						
Cuba	-	-	-	-	-	-
Statele Unite Mexicane	2200	-	10	-	-	-
Panama	4	-	-	-	-	-
AMERICA DE SUD	26020	77	-	131	-	-
din care:						
Argentina	1795	-	-	-	-	-
Brazilia	12808	62	-	-	-	-
Chile	149	-	-	-	-	-
Columbia	9700	-	-	-	-	-
Ecuador	138	-	-	131	-	-
Peru	77	-	-	-	-	-
Venezuela	1159	-	-	-	-	-
OCEANIA	3502	6	-	36	15	-
din care:						
Australia	1387	6	-	-	-	-
ȚĂRI NESPECIFICATE EXTRA UE	1170	81	201	-	-	-
ALTE GRUPĂRI DE ȚĂRI						
ȚĂRI DIN BAZINUL MEDITERANEAN-UE	414480	32859	1527	73772	65762	7
OPEC	70824	3339	-	9396	258	-
OECD – UE	330828	16021	693	65216	6783	14
CSI	189467	16876	146	2046	56628	17

mii euro / thousand euro

SITC Rev.4 Sections				
5	6	7	8	9
786	1900	10094	313	2 OTHER AFRICAN COUNTRIES
-	155	78	-	<i>of which:</i>
-	3	946	-	- Camerun
-	19	-	1	- Gabon
-	17	10	-	- Guinea
92	-	572	77	- Sudan
290	95	262	34	- Ivory Coast
100	710	5543	183	- Nigeria
-	-	-	14	2 South Africa
16	3	-	-	- Ethiopia
				- Kenya
1563	14095	52652	7538	63 AMERICA
1274	10887	29060	6511	63 NORTH AMERICA
				<i>of which:</i>
1190	9337	27986	5517	63 U.S.A.
84	1550	1047	994	- Canada
69	946	1043	246	- CENTRAL AMERICA AND CARIBBEAN
				<i>of which:</i>
-	-	-	-	- Cuba
7	918	1029	236	- Mexico
-	1	3	-	- Panama
219	2263	22549	781	- SOUTH AMERICA
				<i>of which:</i>
48	123	1395	229	- Argentina
79	685	11746	236	- Brazil
48	99	2	-	- Chile
28	550	8807	314	- Colombia
8	-	-	-	- Ecuador
-	36	41	-	- Peru
-	682	478	-	- Venezuela
790	662	1534	434	26 OCEANIA
				<i>of which:</i>
159	581	535	106	- Australia
229	10	-	58	591 NOT SPECIFIED COUNTRIES EXTRA EU
40905	99052	88713	8471	3412 OTHER GROUPS OF COUNTRIES
5386	11378	37762	3272	33 MEDITERRANEAN BASIN COUNTRIES - EU
15636	92397	115191	15405	3472 OPEC
22508	24317	54827	12072	30 OECD - UE
				30 CIS

18.

IMPORTURILE CIF PE SECȚIUNI CONFORM CLASIFICĂRII STANDARD DE COMERȚ
 INTERNAȚIONAL (CSCI REV.4), PE GRUPE DE ȚĂRI ȘI ȚĂRI, IN LUNA IANUARIE 2012
 CIF IMPORTS BY (SITC REV.4) SECTIONS ACCORDING TO STANDARD INTERNATIONAL TRADE
 CLASIFICATION, BY GROUPS OF COUNTRIES AND BY COUNTRIES IN JANUARY 2012

	Total	Cod secțiuni CSCI Rev.4 ¹⁾				
		0	1	2	3	4
TOTAL	3930626	216603	28033	116708	474267	12791
EUROPA	3250469	192465	23142	80018	208300	11775
UNIUNEA EUROPEANĂ	2854847	181576	21057	55826	80928	11087
Austria	157152	5097	755	3402	2224	77
Belgia	88011	5182	1139	1689	967	153
Bulgaria	93065	21046	410	4330	8185	2571
Republica Cehă	99177	6213	466	2889	278	105
Cipru	4527	323	13	148	-	-
Danemarca	24982	2781	18	147	33	267
Estonia	713	158	-	16	39	-
Franța	247022	8936	803	3517	1090	114
Finlanda	8160	42	138	393	14	84
Germania	693558	32757	5416	11279	2077	1627
Grecia	28451	3994	551	572	251	359
Irlanda	24659	262	111	3	61	-
Italia	404609	11229	503	8811	2207	704
Letonia	1310	73	-	57	7	-
Lituania	4168	319	32	80	86	-
Luxemburg	4694	89	8	9	-	-
Malta	533	6	-	-	-	-
Olanda	143592	15088	649	4800	690	2031
Polonia	155528	16841	2795	1937	11027	64
Portugalia	18335	161	1643	-	-	-
Slovacia	76651	2720	22	1008	28	1
Slovenia	24005	498	24	105	63	-
Spania	78805	3931	3367	498	297	145
Suedia	20692	1464	144	192	89	390
Regatul Unit al Marii Britanii și Irlandei de Nord	102032	1218	973	2313	338	289
Ungaria	350279	41128	1077	7616	50875	2105
Țări nespecificate INTRA UE	138	17	-	12	-	-
AELS	47677	474	-	81	164	44
Islanda	689	-	-	-	-	-
Liechtenstein	204	-	-	-	-	-
Norvegia	4600	-	-	-	-	44
Elveția	42184	474	-	81	164	-
ALTE ȚĂRI DIN EUROPA	347945	10414	2085	24111	127207	644
din care:						
Albania	44	12	-	10	-	-
Belarus	3310	-	-	136	1622	-
Bosnia - Herțegovina	2252	2	-	45	18	-
Croația	3938	657	-	152	-	-
Federația Rusă	138336	89	12	12047	114978	-
Moldova	22976	1558	128	1909	3251	482
Republica Macedonia	1710	314	356	-	-	-
Serbia	13720	1348	28	989	844	32
Turcia	127090	6211	1562	3184	109	130
Ucraina	32392	223	-	5640	6386	-

¹⁾ Pentru denumirea secțiunilor CSCI Rev.4 consultați tabelul 7 de la pagina 28. / For SITC Rev.4 sections name please consult the table 7 from page 28.

<i>SITC Rev.4 Sections¹⁾</i>				
5	6	7	8	9
568574	831370	1351448	329084	1749 TOTAL
510950	762858	1177686	281527	1749 EUROPE
453944	686146	1105358	257675	1250 EUROPEAN UNION
26246	31371	73440	14538	- Austria
28297	20138	25134	5311	- Belgium
8536	27865	14020	6100	- Bulgaria
8434	18430	53178	9184	- Czech Republic
1644	346	950	1103	- Cyprus
12977	4572	2945	1241	- Denmark
119	53	171	156	- Estonia
37737	53623	122721	18357	124 France
630	3039	3576	244	- Finland
103884	154193	321533	60757	35 Germany
6194	10533	2117	3880	- Greece
14947	355	8300	621	- Ireland
33167	173803	115013	58100	1072 Italy
225	335	39	574	- Latvia
1512	330	1449	361	- Lithuania
224	3161	1145	57	- Luxembourg
443	1	84	-	- Malta
31665	17052	63798	7817	2 Netherlands
24370	51912	32759	13821	- Poland
582	4159	10986	803	- Portugal
5621	19974	35543	11733	- Slovakia
6194	5072	10076	1972	- Slovenia
6266	19562	34738	10000	1 Spain
1725	6087	9232	1368	- Sweden
				United Kingdom of Great Britain and Northern
21405	26906	39070	9521	- Ireland
70887	33226	123312	20036	16 Hungary
13	48	29	19	- Not specified countries INTRA UE
35921	2113	6805	2075	- EFTA
689	-	-	-	- Iceland
-	3	201	-	- Liechtenstein
253	477	3483	344	- Norway
34979	1634	3120	1731	- Switzerland
21086	74599	65523	21777	498 OTHER EUROPEAN COUNTRIES
-	-	1	21	of which:
106	1211	190	46	- Albania
169	1814	38	167	- Belarus
716	307	1914	191	- Bosnia-Herzegovina
2698	5743	2392	377	- Croatia
101	968	9652	4928	- Russian Federation
138	760	84	59	- Moldova, Republic of
4211	4332	1041	895	- Republic of Macedonia
11241	45976	48518	9661	- Serbia
1707	12363	955	5119	498 Turkey
				- Ukraine

18.

**IMPORTURILE CIF PE SECȚIUNI CONFORM CLASIFICĂRII STANDARD DE COMERȚ
 INTERNAȚIONAL (CSCI REV.4), PE GRUPE DE ȚĂRI ȘI ȚĂRI, IN LUNA IANUARIE 2012 - continuare
 CIF IMPORTS BY (SITC REV.4) SECTIONS ACCORDING TO STANDARD INTERNATIONAL TRADE
 CLASIFICATION, BY GROUPS OF COUNTRIES AND BY COUNTRIES IN JANUARY 2012 - continued**

	Total	Cod secțiuni CSCI Rev.4				
		0	1	2	3	4
ASIA	544790	7038	1124	16333	246971	949
ORIENTUL MIJLOCIU ȘI APROPIAT	51293	904	191	529	25323	1
din care:						
Arabia Saudită	2102	-	-	-	-	-
Emiratele Arabe Unite	7281	-	1	-	-	-
Iordania	406	388	1	-	-	-
Republica Islamică Iran	477	128	-	48	185	-
Liban	828	33	188	409	-	-
Siria	154	12	-	-	-	1
Yemen	2	2	-	-	-	-
Georgia	4546	-	-	-	-	-
Armenia	10	-	-	-	-	-
Azerbaidjan	27442	-	-	-	25121	-
Irak	57	57	-	-	-	-
Israel	5284	283	-	72	18	-
ALTE ȚĂRI DIN ASIA	493497	6134	934	15803	221647	948
din care:						
China, Regiunea Administrativă Specială Hong-Kong	1277	-	-	-	-	-
R.Coreea	31801	41	54	378	13383	-
Malaezia	6992	49	-	1196	-	476
Singapore	1928	3	-	-	-	-
Taiwan	12939	69	-	72	1	-
Thailanda	8377	1015	48	985	-	-
R.P.Chineză	165816	1839	337	6249	4	-
India	15896	906	483	307	2542	5
Indonezia	7401	177	3	4322	-	468
Japonia	23346	-	-	1076	91	-
Pakistan	1980	-	-	1105	-	-
Sri-Lanka	476	26	-	50	-	-
Kazahstan	206009	-	-	-	205520	-
Tadjikistan	-	-	-	-	-	-
Turkmenistan	107	-	-	-	106	-
Uzbekistan	1	-	-	1	-	-
AFRICA	30738	2582	462	9995	7487	45
AFRICA DE NORD	15811	346	-	6424	-	45
din care:						
Algeria	-	-	-	-	-	-
Egipt	3614	302	-	170	-	44
Marea Jamahirie Arabă Libiană Populară Socialistă	-	-	-	-	-	-
Maroc	6672	44	-	6244	-	1
Tunisia	5525	-	-	10	-	-

SITC Rev.4 Sections				
5	6	7	8	9
39035	58905	134256	40180	- ASIA
19868	1367	1791	1319	- NEAR AND MIDDLE EAST
				<i>of which:</i>
2074	1	17	10	- Saudi Arabia
6733	64	18	465	- United Arab Emirates
16	-	-	-	- Jordan
5	41	42	28	- Iran, Islamic Republic of
103	52	35	7	- Lebanon
1	122	1	18	- Syrian Arab Republic
-	-	-	-	- Yemen
4534	8	-	4	- Georgia
-	-	-	10	- Armenia
2322	-	-	-	- Azerbaijan
-	-	-	-	- Irak
1415	1041	1678	778	- Israel
19167	57537	132465	38861	- OTHER ASIAN COUNTRIES
				<i>of which:</i>
				<i>China, Special Administrative Region</i>
-	352	704	221	- Hong-Kong
1823	5833	9621	667	- Republic of Korea
206	586	3913	568	- Malaysia
76	80	1683	86	- Singapore
2279	2960	7096	462	- Taiwan
378	491	5172	288	- Thailand
9494	37498	81018	29377	- China, People's Republic of
3086	3870	3477	1219	- India
120	679	1200	434	- Indonesia
910	3519	16469	1282	- Japan
-	625	1	249	- Pakistan
-	142	207	51	- Sri-Lanka
455	34	-	-	- Kazakhstan
-	-	-	-	- Tajikistan
-	-	-	-	- Turkmenistan
-	-	-	-	- Uzbekistan
2477	1210	5907	573	- AFRICA
2411	700	5363	521	- NORTH AFRICA
				<i>of which:</i>
-	-	-	-	- Algeria
2404	525	66	103	- Egypt
				<i>Lybian Arab</i>
-	-	-	-	- Jamahirya
4	151	156	74	- Marocco
4	25	5142	345	- Tunisia

18.

IMPORTURILE CIF PE SECȚIUNI CONFORM CLASIFICĂRII STANDARD DE COMERȚ
 INTERNAȚIONAL (CSCI REV.4), PE GRUPE DE ȚĂRI ȘI ȚĂRI, ÎN LUNA IANUARIE 2012 - continuare
 CIF IMPORTS BY (SITC REV.4) SECTIONS ACCORDING TO STANDARD INTERNATIONAL TRADE
 CLASIFICATION, BY GROUPS OF COUNTRIES AND BY COUNTRIES IN JANUARY 2012 - continued

	Total	Cod secțiuni CSCI Rev.4				
		0	1	2	3	4
ALTE ȚĂRI DIN AFRICA	14928	2236	462	3570	7487	-
din care:						
Camerun	176	87	-	-	-	-
Gabon	-	-	-	-	-	-
Guineea	-	-	-	-	-	-
Sudan	30	-	-	-	-	-
Coasta de Fildeș	913	-	-	623	-	-
Nigeria	306	-	-	306	-	-
Africa de Sud	8073	3	-	-	7487	-
Etiopia	285	285	-	-	-	-
Kenya	199	151	26	18	-	-
AMERICA	100850	14501	3305	9787	11419	23
AMERICA DE NORD	52250	1213	756	7015	11419	23
din care:						
S.U.A.	42340	1194	729	6994	11419	23
Canada	9910	18	27	21	-	-
AMERICA CENTRALĂ ȘI CARAIBEANĂ	25369	328	283	181	-	-
din care:						
Cuba	75	-	75	-	-	-
Statele Unite Mexicane	24789	-	177	181	-	-
Panama	-	-	-	-	-	-
AMERICA DE SUD	23231	12960	2265	2590	-	-
din care:						
Argentina	3097	291	108	400	-	-
Brazilia	18241	11488	2067	1911	-	-
Chile	213	23	47	-	-	-
Columbia	467	274	27	9	-	-
Ecuador	750	727	-	23	-	-
Peru	198	158	-	-	-	-
Venezuela	16	-	16	-	-	-
OCEANIA	3675	16	-	576	-	-
din care:						
Australia	3054	16	-	-	-	-
ȚĂRI NESPECIFICATE EXTRA UE	104	-	-	-	91	-
ALTE GRUPĂRI DE ȚĂRI						
ȚĂRI DIN BAZINUL MEDITERANEAN-UE	172634	9606	2134	11285	989	208
OPEC	10321	186	17	354	185	-
OECD – UE	310424	7956	2548	12491	25167	197
CSI	435144	1880	141	19739	356983	482

SITC Rev.4 Sections				
5	6	7	8	9
65	511	544	51	- OTHER AFRICAN COUNTRIES
-	88	1	-	<i>of which:</i>
-	-	-	-	- Camerun
-	-	-	-	- Gabon
-	30	-	-	- Guinea
-	290	-	-	- Sudan
-	-	-	-	- Ivory Coast
-	-	-	-	- Nigeria
62	103	368	50	- South Africa
-	-	-	-	- Ethiopia
4	-	-	-	- Kenya
15888	8385	30871	6671	- AMERICA
9436	4447	12147	5793	- NORTH AMERICA
1792	3947	11086	5156	<i>of which:</i>
7645	500	1061	638	- U.S.A.
				- Canada
6131	915	17075	455	- CENTRAL AMERICA AND CARIBBEAN
-	-	-	-	<i>of which:</i>
6131	820	17036	444	- Cuba
-	-	-	-	- Mexico
				- Panama
321	3023	1650	422	- SOUTH AMERICA
31	2264	-	2	<i>of which:</i>
124	602	1648	402	- Argentina
102	40	1	-	- Brazil
28	116	-	14	- Chile
-	-	-	-	- Colombia
37	-	-	4	- Ecuador
-	-	-	-	- Peru
				- Venezuela
224	12	2726	120	- OCEANIA
224	12	2718	85	<i>of which:</i>
				- Australia
-	-	1	13	- NOT SPECIFIED COUNTRIES EXTRA EU
20421	55767	59403	12323	498 OTHER GROUPS OF COUNTRIES
8893	107	77	502	- MEDITERRANEAN BASIN COUNTRIES - EU
65685	62718	113121	20044	- OPEC
11922	20326	13189	10483	498 OECD - UE
				- CIS

**EXPORTURILE FOB ÎN ȚĂRILE UNIUNII EUROPENE PE SECȚIUNI ȘI CAPITOLE DIN
NOMENCLATORUL COMBINAT (N.C.) ÎN LUNA IANUARIE 2012
EXPORTS FOB TO THE EUROPEAN UNION'S COUNTRIES, BY SECTIONS AND CHAPTERS
FROM COMBINED NOMENCLATURE (C.N.) IN JANUARY 2012**

COD N.C.	Total Total	Austria Austria	Belgia Belgium	Bulgaria Bulgaria	R. Cehă Czech Rep.	Cipru Cyprus	Danemarca Denmark	Estonia Estonia
TOTAL	2559,3	79,8	61,2	126,5	61,0	4,0	12,2	3,5
I Animale vii și produse animale	35,8	0,7	0,4	11,7	0,1	0,8	*)	-
01 Animale vii	6,4	-	*)	0,8	-	-	-	-
02 Carne și măruntaie comestibile	18,0	0,3	0,4	9,4	*)	0,7	*)	-
03 Pește și crustacee, moluște și alte nevertebrate acvatice	1,2	-	-	0,4	-	0,1	-	-
04 Lapte și produse lactate; ouă; miere naturală	7,5	0,4	*)	1,1	0,1	*)	-	-
05 Alte produse de origine animală	2,7	-	-	*)	0,1	-	*)	-
II Produse vegetale	49,9	1,2	3,2	6,8	0,7	1,0	-	-
06 Plante vii și produse de floricultură	0,2	*)	-	*)	-	-	-	-
07 Legume, plante, rădăcini și tuberculi	1,9	*)	-	0,2	*)	*)	-	-
08 Fructe comestibile	2,2	0,3	*)	0,4	*)	-	-	-
09 Cafea, ceai, mate și condimente	0,7	-	-	0,2	*)	*)	-	-
10 Cereale	34,8	0,3	2,2	4,3	0,6	0,9	-	-
11 Produse ale industriei morăritului; malt; amidon	0,7	0,2	*)	0,1	-	*)	-	-
12 Semințe și fructe oleaginoase; plante industriale sau medicinale; paie și furaje	9,2	0,4	1,0	1,6	*)	*)	-	-
13 Gume, rășini și alte seve și extracte vegetale	*)	-	-	*)	-	*)	-	-
14 Materiale pentru împletit și alte produse de origine vegetală, necuprinse în altă parte	0,1	-	-	-	-	-	-	-
III Grăsimi și uleiuri animale sau vegetale	12,0	1,3	-	0,7	0,1	*)	-	-
15 Grăsimi și uleiuri animale sau vegetale	12,0	1,3	-	0,7	0,1	*)	-	-
IV Produse alimentare, băuturi și tutun	69,8	3,1	0,2	8,7	0,6	0,4	1,4	0,2
16 Preparate din carne și pește	5,4	0,8	*)	*)	*)	0,1	*)	-
17 Zahăr și produse zaharoase	5,8	*)	*)	3,1	*)	*)	-	-
18 Cacao și preparate din cacao	1,6	*)	*)	0,3	0,1	*)	-	-
19 Preparate pe bază de cereale, de făină; produse de patiserie	3,6	*)	*)	1,0	0,3	*)	*)	*)
20 Preparate din legume, fructe	1,3	-	-	0,5	*)	*)	-	-
21 Preparate alimentare diverse	5,6	0,2	*)	0,2	*)	*)	0,9	*)
22 Băuturi alcoolice și nealcoolice; oțet	3,9	0,1	*)	1,2	0,1	*)	-	0,1
23 Reziduuri și deșeurile ale industriei alimentare	3,7	*)	-	1,2	*)	0,1	-	-
24 Tutun și înlocuitori de tutun	38,9	2,0	0,1	1,2	0,1	0,1	0,4	0,1
V Produse minerale	48,3	0,3	0,1	21,0	0,1	*)	*)	-
25 Sare; sulf, pietre; ipsos, var și ciment	2,8	0,1	-	0,3	*)	*)	-	-
26 Minereuri, zgură și cenușă	0,4	-	*)	0,1	-	-	-	-
27 Combustibili și uleiuri minerale	45,1	0,1	0,1	20,6	0,1	*)	*)	-

*) Valori sub 0,05. / Values under 0.05.

milioane euro / million euro

Franța France	Finlanda Finland	Germania Germany	Grecia Greece	Irlanda Ireland	Italia Italy	Letonia Latvia		CODE C.N.
240,7	9,5	746,2	33,4	6,4	465,0	1,6	TOTAL	
1,3	-	3,8	1,9	-	2,8	0,1	Live animals and animal products	I
-	-	0,3	0,6	-	1,2	-	Live animals	01
0,5	-	0,4	0,3	-	0,7	-	Meat and edible offal	02
0,4	-	*)	*)	-	0,1	0,1	Fish and crustaceans, mollusks and other aquatic invertebrates	03
0,1	-	1,9	1,0	-	0,6	-	Milk and dairy products; eggs; honey; edible animal products	04
0,5	-	1,2	-	-	0,2	-	Other products of animal origin	05
2,8	-	4,2	2,3	*)	11,8	*)	Vegetable products	II
-	-	*)	*)	-	*)	-	Live plants, flower products	06
0,2	-	0,1	*)	*)	0,8	*)	Edible vegetables, roots and tubers	07
0,4	-	0,2	*)	*)	0,2	-	Edible fruits	08
0,2	-	*)	*)	-	*)	-	Coffee, tea, mate and spices	09
1,7	-	2,5	2,0	-	9,5	-	Cereals	10
-	-	*)	0,2	-	*)	-	Products of the milling industry; malt; starch	11
0,1	-	1,4	0,1	-	1,2	-	Seeds and fruits; industrial and medicinal plants; straw and fodder	12
-	-	-	*)	-	-	-	Lac; gums, resins and other vegetable saps and extracts	13
-	-	*)	*)	-	-	-	Vegetable plaiting materials; vegetable products not elsewhere specified	14
*)	-	0,8	0,8	-	0,5	-	Animal or vegetable fats and oils	III
*)	-	0,8	0,8	-	0,5	-	Animal or vegetable fats and oils	15
1,5	*)	8,0	2,3	0,1	28,4	0,2	Prepared foodstuffs, beverages and tobacco	IV
0,6	-	0,6	*)	*)	1,2	-	Preparation of meat and fish	16
*)	-	0,1	0,2	-	0,1	-	Sugar and confectionery	17
-	-	0,2	0,1	*)	0,3	*)	Cocoa and cocoa preparations	18
0,1	*)	0,2	0,6	*)	0,3	*)	Preparations of cereals, flour, starch, milk; pastry products	19
0,1	-	0,1	*)	-	0,3	*)	Preparations of vegetables, fruit	20
0,2	*)	1,3	0,3	0,1	0,4	-	Miscellaneous edible preparations	21
-	-	0,6	0,2	-	0,3	*)	Alcoholic and non-alcoholic beverages; vinegar	22
0,5	-	-	0,1	-	0,5	-	Residues and waste from the food industry	23
0,1	-	5,0	0,9	-	24,9	0,1	Tobacco and manufactured tobacco substitutes	24
*)	*)	7,4	0,1	*)	0,4	-	Mineral products	V
*)	-	0,7	*)	-	*)	-	Salt; sulphur, stone; plaster; lime and cement	25
*)	-	*)	-	-	0,1	-	Ores, slag and ash	26
*)	*)	6,7	0,1	*)	0,3	-	Mineral fuels and oils	27

19. EXPORTURILE FOB ÎN ȚĂRILE UNIUNII EUROPENE PE SECȚIUNI ȘI CAPITOLE DIN NOMENCLATORUL COMBINAT (N.C.) ÎN LUNA IANUARIE 2012 - continuare
EXPORTS FOB TO THE EUROPEAN UNION'S COUNTRIES, BY SECTIONS AND CHAPTERS FROM COMBINED NOMENCLATURE (C.N.) IN JANUARY 2012 - continued

COD N.C.		Lituania <i>Lithuania</i>	Luxemburg <i>Luxembourg</i>	Malta <i>Malta</i>	Olanda <i>Netherlands</i>	Polonia <i>Poland</i>	Portugalia <i>Portugal</i>
I	TOTAL	2,8	0,3	0,4	85,8	93,6	8,5
	I Animale vii și produse animale	0,1	-	-	3,5	0,5	-
01	Animale vii	*)	-	-	0,3	0,2	-
02	Carne și măruntaie comestibile	-	-	-	1,9	0,1	-
03	Pește și crustacee, moluște și alte nevertebrate acvatice	-	-	-	0,1	-	-
04	Lapte și produse lactate; ouă; miere naturală	0,1	-	-	1,2	0,1	-
05	Alte produse de origine animală	-	-	-	0,1	0,1	-
II	Produse vegetale	-	-	0,1	1,9	0,1	*)
06	Plante vii și produse de floricultură	-	-	0,1	*)	-	-
07	Legume, plante, rădăcini și tuberculi	-	-	-	*)	*)	-
08	Fructe comestibile	-	-	-	*)	0,1	-
09	Cafea, ceai, mate și condimente	-	-	-	*)	*)	-
10	Cereale	-	-	*)	1,6	*)	*)
11	Produse ale industriei morăritului; malț; amidon	-	-	-	-	-	-
12	Semințe și fructe oleaginoase; plante industriale sau medicinale; paie și furaje	-	-	-	0,2	*)	-
13	Gume, rășini și alte seve și extracte vegetale	-	-	-	-	-	-
14	Materiale pentru împletit și alte produse de origine vegetală, necuprinse în altă parte	-	-	-	*)	-	-
III	Grăsimi și uleiuri animale sau vegetale	-	-	-	*)	0,3	-
15	Grăsimi și uleiuri animale sau vegetale	-	-	-	*)	0,3	-
IV	Produse alimentare, băuturi și tutun	0,4	*)	*)	2,0	1,8	0,1
16	Preparate din carne și pește	-	-	-	0,5	*)	-
17	Zahăr și produse zaharoase	*)	-	-	0,2	0,1	-
18	Cacao și preparate din cacao	0,1	-	-	0,1	0,1	-
19	Preparate pe bază de cereale, de făină; produse de patiserie	*)	-	*)	0,1	0,1	*)
20	Preparate din legume, fructe	*)	-	*)	0,1	-	*)
21	Preparate alimentare diverse	*)	-	-	0,2	0,2	*)
22	Băuturi alcoolice și nealcoolice; oțet	-	-	-	*)	*)	-
23	Reziduuri și deșeuri ale industriei alimentare	*)	-	-	-	*)	-
24	Tutun și înlocuitori de tutun	0,3	*)	-	0,9	1,2	-
V	Produse minerale	*)	*)	*)	6,8	0,1	-
25	Sare; sulf, pietre; ipsos, var și ciment	-	-	-	0,2	-	-
26	Minereuri, zgură și cenușă	-	-	-	-	0,1	-
27	Combustibili și uleiuri minerale	*)	*)	*)	6,6	*)	-

*) Valori sub 0,05. / Values under 0.05.

milioane euro / million euro

Slovenia Slovakia	Slovenia Slovenia	Spain Spain	Sweden Sweden	Regatul Unit United Kingdom	Hungary Hungary		CODE C.N.
61,4	14,7	78,2	29,6	121,9	211,1	TOTAL	
0,5	0,1	1,7	*)	1,0	4,6	Live animals and animal products	I
*)	0,1	1,2	-	-	1,8	Live animals	01
0,3	-	0,1	*)	0,8	2,1	Meat and edible offal	02
*)	-	*)	-	*)	0,1	Fish and crustaceans, mollusks and other aquatic invertebrates	03
0,1	-	0,3	*)	0,2	0,3	Milk and dairy products; eggs; honey; edible animal products	04
*)	-	0,2	-	-	0,3	Other products of animal origin	05
1,6	0,2	5,1	*)	0,1	6,7	Vegetable products	II
-	-	-	-	-	*)	Live plants, flower products	06
0,1	-	*)	*)	*)	0,4	Edible vegetables, roots and tubers	07
*)	0,2	*)	-	*)	0,3	Edible fruits	08
0,1	-	*)	-	*)	0,1	Coffee, tea, mate and spices	09
0,4	-	5,0	-	*)	3,7	Cereals	10
*)	-	0,1	-	*)	0,1	Products of the milling industry; malt; starch	11
1,1	*)	*)	-	*)	2,0	Seeds and fruits; industrial and medicinal plants; straw and fodder	12
-	-	-	-	-	-	Lac; gums, resins and other vegetable saps and extracts	13
-	-	-	-	*)	-	Vegetable plaiting materials; vegetable products not elsewhere specified	14
0,6	*)	3,4	-	*)	3,6	Animal or vegetable fats and oils	III
0,6	*)	3,4	-	*)	3,6	Animal or vegetable fats and oils	15
0,9	0,3	1,7	0,7	2,2	4,5	Prepared foodstuffs, beverages and tobacco	IV
*)	-	0,4	0,1	0,9	0,1	Preparation of meat and fish	16
0,3	*)	*)	-	*)	1,7	Sugar and confectionery	17
0,1	*)	*)	-	*)	0,1	Cocoa and cocoa preparations	18
0,1	*)	0,2	*)	0,1	0,5	Preparations of cereals, flour, starch, milk; pastry products	19
*)	-	0,1	*)	*)	*)	Preparations of vegetables, fruit	20
0,1	*)	0,1	0,2	0,7	0,3	Miscellaneous edible preparations	21
*)	*)	0,4	-	0,2	0,6	Alcoholic and non-alcoholic beverages; vinegar	22
*)	-	0,5	-	*)	0,8	Residues and waste from the food industry	23
0,2	0,2	0,1	0,4	0,3	0,3	Tobacco and manufactured tobacco substitutes	24
0,7	0,1	*)	-	0,1	10,9	Mineral products	V
0,3	*)	-	-	*)	1,1	Salt; sulphur, stone; plaster; lime and cement	25
-	-	-	-	-	*)	Ores, slag and ash	26
0,4	0,1	*)	-	*)	9,8	Mineral fuels and oils	27

**EXPORTURILE FOB ÎN ȚĂRILE UNIUNII EUROPENE PE SECȚIUNI ȘI CAPITOLE DIN
NOMENCLATORUL COMBINAT (N.C.) ÎN LUNA IANUARIE 2012 - continuare**
**EXPORTS FOB TO THE EUROPEAN UNION'S COUNTRIES, BY SECTIONS AND CHAPTERS
FROM COMBINED NOMENCLATURE (C.N.) IN JANUARY 2012 - continued**

COD N.C.	Total Total	Austria Austria	Belgia Belgium	Bulgaria Bulgaria	R. Cehă Czech Rep.	Cipru Cyprus	Danemarca Denmark	Estonia Estonia	
VI Produse ale industriei chimice	94,9	0,7	2,4	10,6	0,8	0,5	4,2	*)	
28 Produse chimice anorganice	8,0	*)	0,1	1,4	0,1	*)	*)	-	
29 Produse chimice organice	8,0	0,1	*)	0,1	*)	*)	0,4	-	
30 Produse farmaceutice	43,4	0,2	2,2	0,8	0,3	0,4	3,8	-	
31 Îngrășăminte	19,1	*)	*)	2,4	-	-	-	-	
32 Extracte tanante sau colorante; tanani și derivații lor; coloranți, pigmenți și alte materii colorante; culori și vopsele; chit și masticuri; cerneluri	1,5	*)	*)	0,2	*)	*)	-	-	
33 Uleiuri esențiale și rezinoide; produse de parfumerie sau preparate de toaletă și cosmetice	6,3	0,3	-	2,0	0,3	-	*)	-	
34 Săpunuri; preparate pentru spălat și lubrifiante, ceară dentară, paste de modelat	4,5	0,1	-	1,4	*)	*)	*)	*)	
35 Substanțe albuminoide; amidon modificat; cleiuri; enzime	0,5	0,1	0,1	0,1	*)	*)	-	-	
36 Pulberi și explozivi; articole de pirotehnie; chibrituri; aliaje piroforice; materiale inflamabile	0,1	-	-	*)	*)	-	-	-	
37 Produse fotografice sau cinematografice	0,3	-	-	*)	-	-	-	-	
38 Produse diverse ale industriei chimice	3,2	*)	-	2,0	*)	*)	*)	-	
VII Materiale plastice, cauciuc și articole din acestea	158,1	4,4	4,8	9,0	4,1	*)	0,2	0,2	
39 Materiale plastice și articole din materiale plastice	50,5	2,0	0,9	5,5	2,2	*)	*)	0,2	
40 Cauciuc și articole din cauciuc	107,6	2,4	3,9	3,4	1,8	-	0,2	-	
VIII Piei crude, piei tăbăcite, blănuri și produse din acestea	22,1	0,2	0,5	0,2	*)	-	*)	*)	
41 Piei brute și piei tăbăcite	6,4	0,1	*)	*)	-	-	-	*)	
42 Obiecte din piele	15,2	*)	0,5	0,1	*)	-	*)	-	
43 Blănuri și articole din blană; blănuri artificiale	0,5	-	-	*)	-	-	-	-	
IX Produse din lemn, exclusiv mobilier	52,7	8,6	1,0	1,6	0,6	*)	0,1	-	
44 Lemn, cărbune de lemn și articole din lemn	52,7	8,6	1,0	1,6	0,6	*)	0,1	-	
45 Plută și articole din plută	-	-	-	-	-	-	-	-	
46 Produse din împletituri de fibre vegetale sau de nuiele	*)	-	-	-	-	-	-	-	
X Pastă de lemn, hârtie, carton și articole din acestea	15,8	0,3	0,4	2,0	0,2	*)	*)	0,1	
47 Pastă din lemn ; deșeuri de hârtie	1,5	0,1	-	*)	*)	-	-	-	
48 Hârtie și carton; articole din hârtie și carton	11,7	0,1	0,3	1,5	0,2	*)	*)	0,1	
49 Cărți, ziare și alte produse imprimate	2,6	*)	0,1	0,5	*)	-	*)	-	

*) Valori sub 0,05. / Values under 0.05.

milioane euro / million euro

Franța <i>France</i>	Finlanda <i>Finland</i>	Germania <i>Germany</i>	Grecia <i>Greece</i>	Irlanda <i>Ireland</i>	Italia <i>Italy</i>	Letonia <i>Latvia</i>		CODE C.N.
13,7	0,1	22,5	4,1	0,2	4,6	0,2	Chemical products	VI
0,5	0,1	1,7	1,2	-	0,5	-	<i>Inorganic chemicals</i>	28
0,2	-	1,0	0,1	-	1,7	*)	<i>Organic chemicals</i>	29
1,9	0,1	18,3	*)	0,2	1,7	0,2	<i>Pharmaceutical products</i>	30
10,9	-	-	0,1	-	0,2	-	<i>Fertilizers</i>	31
							<i>Tanning or dyestuff extracts; tannins and their derivatives; dyes, pigments and other dyestuff; paints and varnishes; putty and mastics; inks</i>	32
*)	*)	0,2	*)	*)	0,1	*)	<i>Essential oils and resinoids; perfumery, cosmetic or toilet preparations</i>	33
0,1	-	1,0	0,2	*)	0,1	-	<i>Soap; washing and lubricating preparations, dental wax,</i>	34
*)	-	0,1	2,2	-	0,1	-	<i>modelling pastes</i>	
*)	-	*)	0,1	-	*)	-	<i>Albuminoidal substances; modified starch; glues; enzymes</i>	35
-	-	*)	*)	-	*)	-	<i>Explosives; pyrotechnic products; matches; pyrophoric alloys; certain combustible preparations</i>	36
0,1	-	0,1	*)	-	-	-	<i>Photographic or cinematographic goods</i>	37
*)	-	0,2	0,1	*)	0,1	-	<i>Miscellaneous chemical products</i>	38
15,8	0,4	39,7	2,2	0,3	17,8	*)	Plastics, rubber and articles thereof	VII
5,3	0,1	7,2	1,6	*)	9,2	*)	<i>Plastics and articles thereof</i>	39
10,5	0,3	32,5	0,6	0,3	8,6	-	<i>Rubber and articles thereof</i>	40
2,4	*)	2,2	*)	-	13,3	-	Raw hides and skins, leather, furskins and articles thereof	VIII
0,1	-	0,7	-	-	3,5	-	<i>Raw hides and skins and leather</i>	41
2,3	*)	1,5	*)	-	9,3	-	<i>Leather goods</i>	42
-	-	*)	-	-	0,5	-	<i>Furskins and artificial fur; manufactures thereof</i>	43
4,6	1,3	7,6	1,6	*)	13,4	*)	Wood and articles of wood, excluding furniture	IX
4,6	1,3	7,6	1,6	*)	13,4	*)	<i>Wood, charcoal and articles of wood</i>	44
-	-	-	-	-	-	-	<i>Cork and articles of cork</i>	45
-	-	*)	-	*)	*)	-	<i>Manufactures of straw, of esparto or of other plaiting materials, basketware and wickerwork</i>	46
2,0	*)	1,2	1,3	*)	1,6	-	Pulp of wood, paper, paperboard and articles thereof	X
-	-	0,1	*)	-	0,1	-	<i>Pulp of wood; waste of paper</i>	47
1,2	*)	1,0	1,2	*)	1,3	-	<i>Paper and paperboard; articles of paper and paperboard</i>	48
0,8	-	0,1	0,1	-	0,3	-	<i>Printed books, newspapers and other products of the printing industry</i>	49

19. EXPORTURILE FOB ÎN ȚĂRILE UNIUNII EUROPENE PE SECȚIUNI ȘI CAPITOLE DIN NOMENCLATORUL COMBINAT (N.C.) IN LUNA IANUARIE 2012 - continuare
EXPORTS FOB TO THE EUROPEAN UNION'S COUNTRIES, BY SECTIONS AND CHAPTERS FROM COMBINED NOMENCLATURE (C.N.) IN JANUARY 2012 - continued

COD N.C.		Lituania <i>Lithuania</i>	Luxemburg <i>Luxembourg</i>	Malta <i>Malta</i>	Olanda <i>Netherlands</i>	Polonia <i>Poland</i>	Portugalia <i>Portugal</i>
VI	Produse ale industriei chimice	0,3	-	0,1	1,6	6,1	0,1
28	Produse chimice anorganice	-	-	0,1	0,1	0,6	-
29	Produse chimice organice	0,1	-	-	*)	4,0	-
30	Produse farmaceutice	0,2	-	*)	1,4	0,9	0,1
31	Îngrășăminte	-	-	-	-	-	-
32	Extrakte tanante sau colorante; tanini și derivații lor; coloranți, pigmenți și alte materii colorante; culori și vopsele; chit și masticuri; cerneluri	*)	-	-	*)	*)	-
33	Uleiuri esențiale și rezinoide; produse de parfumerie sau preparate de toaletă și cosmetice	*)	-	-	-	0,4	-
34	Săpunuri; preparate pentru spălat și lubrifiante, ceară dentară, paste de modelat	*)	-	-	*)	0,1	-
35	Substanțe albuminoide; amidon modificat; cleiuri; enzime	-	-	-	-	*)	-
36	Pulberi și explozivi; articole de pirotehnie; chibrituri; aliaje piroforice; materiale inflamabile	-	-	-	-	*)	-
37	Produse fotografice sau cinematografice	-	-	-	*)	-	-
38	Produse diverse ale industriei chimice	-	-	-	*)	*)	-
VII	Materiale plastice, cauciuc și articole din acestea	0,7	-	*)	5,1	10,8	1,0
39	Materiale plastice și articole din materiale plastice	0,7	-	*)	1,2	3,4	0,2
40	Cauciuc și articole din cauciuc	*)	-	-	3,9	7,5	0,8
VIII	Piei crude, piei tăbăcite, blănuri și produse din acestea	-	*)	-	0,7	0,4	0,1
41	Piei brute și piei tăbăcite	-	-	-	0,2	0,4	0,1
42	Obiecte din piele	-	*)	-	0,5	*)	*)
43	Blănuri și articole din blană; blănuri artificiale	-	-	-	-	-	-
IX	Produse din lemn, exclusiv mobilier	0,2	0,1	-	1,0	2,7	0,1
44	Lemn, cărbune de lemn și articole din lemn	0,2	0,1	-	1,0	2,7	0,1
45	Plută și articole din plută	-	-	-	-	-	-
46	Produse din împletituri de fibre vegetale sau de nuiele	-	-	-	*)	-	-
X	Pastă de lemn, hârtie, carton și articole din acestea	*)	*)	*)	0,2	0,5	*)
47	Pastă din lemn ; deșeuri de hârtie	-	-	-	-	-	-
48	Hârtie și carton; articole din hârtie și carton	*)	*)	-	0,1	0,5	*)
49	Cărți, ziare și alte produse imprimate	-	-	*)	0,1	*)	-

*) Valori sub 0,05. / Values under 0.05.

milioane euro / million euro

Slovenia Slovakia	Slovenia Slovenia	Spain Spain	Sweden Sweden	Regatul Unit United Kingdom	Hungary Hungary		CODE C.N.
0,7	0,6	4,6	0,3	9,8	6,0	Chemical products	VI
*)	0,3	0,2	-	0,3	0,7	<i>Inorganic chemicals</i>	28
0,1	0,1	*)	*)	*)	0,1	<i>Organic chemicals</i>	29
*)	0,1	0,4	0,3	9,2	0,7	<i>Pharmaceutical products</i>	30
*)	*)	3,3	-	-	2,2	<i>Fertilizers</i>	31
						<i>Tanning or dyestuff extracts; tannins and their derivates; dyes, pigments and other dyestuff; paints and varnishes; putty and mastics; inks</i>	32
0,1	*)	0,5	*)	0,1	0,1	<i>Essential oils and resinoids; perfumery, cosmetic or toilet preparations</i>	33
0,4	0,1	*)	*)	*)	1,5	<i>Soap; washing and lubricating preparations, dental wax, modelling pastes</i>	34
0,1	-	*)	-	0,2	0,1	<i>Albuminoidal substances; modified starch; glues; enzymes</i>	35
*)	-	*)	-	*)	0,1	<i>Explosives; pyrotechnic products; matches; pyrophoric alloys; certain combustible preparations</i>	36
-	-	-	*)	-	*)	<i>Photographic or cinematographic goods</i>	37
*)	-	-	-	-	*)	<i>Miscellaneous chemical products</i>	38
*)	*)	0,1	*)	*)	0,5		
1,9	1,4	8,3	1,3	7,1	21,7	Plastics, rubber and articles thereof	VII
1,2	0,3	1,4	0,1	2,1	5,5	<i>Plastics and articles thereof</i>	39
0,7	1,1	6,9	1,1	5,0	16,2	<i>Rubber and articles thereof</i>	40
1,0	*)	0,4	*)	0,4	0,2	Raw hides and skins, leather, furskins and articles thereof	VIII
0,9	*)	*)	-	*)	0,1	<i>Raw hides and skins and leather</i>	41
*)	*)	0,4	*)	0,4	*)	<i>Leather goods</i>	42
-	-	*)	-	-	-	<i>Furskins and artificial fur; manufactures thereof</i>	43
1,1	0,1	1,3	0,6	1,3	3,8	Wood and articles of wood, excluding furniture	IX
1,1	0,1	1,3	0,6	1,3	3,8	<i>Wood, charcoal and articles of wood</i>	44
-	-	-	-	-	-	<i>Cork and articles of cork</i>	45
-	-	*)	-	-	-	<i>Manufactures of straw, of esparto or of other plaiting materials, basketware and wickerwork</i>	46
0,5	0,1	0,1	*)	0,3	4,9	Pulp of wood, paper, paperboard and articles thereof	X
-	*)	-	-	-	1,1	<i>Pulp of wood; waste of paper</i>	47
0,4	*)	*)	*)	0,3	3,4	<i>Paper and paperboard; articles of paper and paperboard</i>	48
*)	0,1	0,1	-	*)	0,4	<i>Printed books, newspapers and other products of the printing industry</i>	49

COD N.C.	Total	Austria	Belgia	Bulgaria	R. Cehă	Cipru	Danemarca	Estonia
	Total	Austria	Belgium	Bulgaria	Czech Rep.	Cyprus	Denmark	Estonia
XI Materiale textile și articole din acestea	273,1	5,6	5,9	3,2	1,1	*)	1,8	0,1
50 Mătase	5,2	-	-	-	-	-	-	-
51 Lână, păr fin sau grosier de animale; fire și țesături din păr de cal	4,8	-	*)	*)	-	-	*)	-
52 Bumbac	3,2	*)	0,1	0,4	-	-	*)	-
53 Alte fibre textile vegetale; fire de hârtie și țesături din fire de hârtie	0,2	-	*)	*)	-	*)	-	-
54 Filamente sintetice sau artificiale	7,8	*)	0,2	0,3	0,2	-	-	*)
55 Fibre sintetice sau artificiale discontinue	13,8	*)	0,2	0,2	0,4	-	-	-
56 Vată, pâslă, fire speciale; sfoară, cordoane, frânghii, articole din acestea	1,7	*)	0,2	*)	*)	*)	-	-
57 Covoare și alte acoperitoare de podea din materiale textile	0,6	0,2	-	*)	0,1	-	*)	-
58 Țesături speciale; țesături buclate; dantele, tapiserie; pasmanterie, broderii	2,0	*)	*)	0,1	*)	-	-	-
59 Țesături impregnate, cauciucate, acoperite la suprafață sau stratificate; articole tehnice din materiale textile	4,5	0,1	*)	0,1	0,2	-	-	-
60 Țesături croșetate sau tricotate	1,3	*)	0,8	*)	*)	-	-	-
61 Articole și accesorii de îmbrăcăminte, tricotate sau croșetate	54,2	3,6	0,6	0,4	0,1	-	*)	*)
62 Articole și accesorii de îmbrăcăminte, altele decât tricotate sau croșetate	152,5	1,6	2,7	1,4	*)	-	1,7	*)
63 Alte articole textile confecționate	21,4	0,1	1,1	0,1	*)	-	*)	*)
XII Încălțăminte, pălării, umbrele și articole similare	112,8	9,0	0,8	0,7	0,7	*)	0,1	-
64 Încălțăminte și părți ale acesteia	111,0	8,8	0,8	0,7	0,7	*)	0,1	-
65 Obiecte de acoperit capul și părți ale acestora	1,4	*)	*)	*)	*)	-	-	-
66 Umbrele de ploaie, umbrele de soare, bastoane, bastoane-scaun, bice, cravașe și părți ale acestora	0,1	-	*)	*)	*)	-	-	-
67 Pene și puf prelucrate și articole din pene sau din puf; flori artificiale; articole din păr uman	0,3	0,2	-	-	-	-	-	-
XIII Articole din piatră, ipsos, ciment, ceramică, sticlă și din materiale similare	15,7	0,4	0,3	1,9	0,3	*)	0,1	0,1
68 Articole din piatră, ipsos, ciment, azbest, mică și materiale similare	2,7	0,2	-	0,7	*)	*)	-	-
69 Produse ceramice	9,0	0,1	0,1	1,0	0,2	-	0,1	*)
70 Sticlă și articole din sticlă	4,0	0,1	0,2	0,2	0,1	*)	-	*)

*) Valori sub 0,05. / Values under 0.05.

milioane euro / million euro

Franța <i>France</i>	Finlanda <i>Finland</i>	Germania <i>Germany</i>	Grecia <i>Greece</i>	Irlanda <i>Ireland</i>	Italia <i>Italy</i>	Letonia <i>Latvia</i>		CODE C.N.
32,7	0,2	63,9	0,6	0,4	102,9	0,1	Textiles and textile articles	XI
*)	-	-	-	-	5,2	-	<i>Silk</i>	50
0,1	-	2,5	*)	-	1,9	-	<i>Wool, fine or coarse animal hair; horsehair yarn and woven fabric</i>	51
0,3	-	0,4	*)	-	1,8	-	<i>Cotton</i>	52
*)	*)	0,1	-	-	0,1	-	<i>Other vegetable textile fibres; paper yarn and woven fabric of paper yarn</i>	53
0,1	0,1	2,4	0,1	-	2,7	-	<i>Man-made filaments</i>	54
1,7	*)	2,9	*)	-	6,1	-	<i>Man-made staple fibres</i>	55
0,1	-	0,2	-	-	0,7	-	<i>Wadding, felt, special yarns; twine cords, ropes, articles thereof</i>	56
*)	-	0,3	-	-	*)	-	<i>Carpets and other textile floor coverings</i>	57
0,2	*)	0,8	*)	-	0,2	*)	<i>Special woven fabrics; tufted textile fabrics; lace, tapestries; trimmings, embroidery</i>	58
0,6	-	0,4	*)	-	0,1	0,1	<i>Impregnated, coated, covered or laminated textile fabrics; technical articles of textiles</i>	59
0,1	-	*)	*)	*)	0,2	-	<i>Knitted or crocheted fabrics</i>	60
10,5	-	7,9	0,3	0,3	23,7	*)	<i>Knitted or crocheted clothing and accessories</i>	61
16,3	*)	41,7	0,1	0,1	55,0	-	<i>Not knitted or crocheted clothing and accessories</i>	62
2,7	*)	4,3	0,1	*)	5,2	*)	<i>Other ready-made textile articles</i>	63
4,8	*)	9,2	*)	*)	71,7		Footwear, headgear, umbrellas and similar articles	XII
4,8	*)	8,5	*)	*)	71,1	-	<i>Footwear and parts thereof</i>	64
*)	-	0,6	-	-	0,6	-	<i>Headgear and parts thereof</i>	65
-	-	*)	-	-	*)	-	<i>Umbrellas, sun umbrellas, walking sticks, seat-sticks, whips, riding crops and parts thereof</i>	66
-	-	0,1	*)	-	*)	-	<i>Prepared feathers and down and articles made of feathers or of down; artificial hair flowers; articles of human hair</i>	67
2,6	*)	3,6	0,2	-	2,8		Articles of stone, plaster, cement, ceramic, glass and similar materials	XIII
1,0	-	0,2	*)	-	0,4	-	<i>Articles of stone, plaster, cement, asbestos, mica and similar materials</i>	68
1,2	*)	2,5	0,1	-	1,6	-	<i>Ceramic products</i>	69
0,4	-	0,9	0,1	-	0,9	-	<i>Glass and glassware</i>	70

19.

EXPORTURILE FOB ÎN ȚĂRILE UNIUNII EUROPENE PE SECȚIUNI ȘI CAPITOLE DIN
NOMENCLATORUL COMBINAT (N.C.) ÎN LUNA IANUARIE 2012 - continuare
EXPORTS FOB TO THE EUROPEAN UNION'S COUNTRIES, BY SECTIONS AND CHAPTERS
FROM COMBINED NOMENCLATURE (C.N.) IN JANUARY 2012 - continued

COD N.C.	Lituania <i>Lithuania</i>	Luxemburg <i>Luxembourg</i>	Malta <i>Malta</i>	Olanda <i>Netherlands</i>	Polonia <i>Poland</i>	Portugalia <i>Portugal</i>
XI Materiale textile și articole din acestea	0,2	0,2	-	5,1	7,3	0,3
50 Mătase	-	-	-	-	-	-
51 Lână, păr fin sau grosier de animale; fire și țesături din păr de cal	0,1	-	-	*)	-	*)
52 Bumbac	-	-	-	0,1	*)	*)
53 Alte fibre textile vegetale; fire de hârtie și țesături din fire de hârtie	-	-	-	-	-	-
54 Filamente sintetice sau artificiale	*)	-	-	*)	0,8	*)
55 Fibre sintetice sau artificiale discontinue	0,1	-	-	*)	0,9	*)
56 Wată, păslă, fire speciale; sfoară, cordoane, frânghii, articole din acestea	-	*)	-	*)	0,1	*)
57 Covoare și alte acoperitoare de podea din materiale textile	*)	-	-	*)	*)	-
58 Țesături speciale; țesături buclate; dantele, tapiserie; pasmanterie, broderii	*)	-	-	0,1	*)	*)
59 Țesături impregnate, cauciucate, acoperite la suprafață sau stratificate; articole tehnice din materiale textile	*)	-	-	0,1	1,6	*)
60 Țesături croșetate sau tricotate	-	-	-	*)	*)	-
61 Articole și accesorii de îmbrăcăminte, tricotate sau croșetate	*)	*)	-	1,0	*)	0,1
62 Articole și accesorii de îmbrăcăminte, altele decât tricotate sau croșetate	*)	0,1	-	1,0	1,0	0,1
63 Alte articole textile confecționate	*)	*)	-	2,6	2,9	*)
XII Încălțăminte, pălării, umbrele și articole similare	-	-	-	2,2	0,9	0,2
64 Încălțăminte și părți ale acesteia	-	-	-	2,2	0,8	0,2
65 Obiecte de acoperit capul și părți ale acestora	-	-	-	*)	0,1	-
66 Umbrele de ploaie, umbrele de soare, bastoane, bastoane-scaun, bice, cravașe și părți ale acestora	-	-	-	0,1	*)	-
67 Pene și puf prelucrate și articole din pene sau din puf; flori artificiale; articole din păr uman	-	-	-	*)	-	-
XIII Articole din piatră, ipsos, ciment, ceramică, sticlă și din materiale similare	*)	-	-	0,3	0,5	0,1
68 Articole din piatră, ipsos, ciment, azbest, mică și materiale similare	-	-	-	-	*)	-
69 Produse ceramice	*)	-	-	0,2	0,3	-
70 Sticlă și articole din sticlă	-	-	-	0,2	0,2	0,1

*) Valori sub 0,05. / Values under 0.05.

milioane euro / million euro

Slovenia Slovenija	Spain Spania	Sweden Suedia	Regatul Unit United Kingdom	Hungary Ungaria	CODE C.N.		
1,7	0,3	4,9	1,9	29,3	3,6	Textiles and textile articles	XI
-	-	-	-	*)	-	Silk	50
						Wool, fine or coarse animal hair; horsehair yarn and woven fabric	51
*)	-	0,1	-	0,1	*)	Cotton	52
*)	-	*)	*)	*)	0,1	Other vegetable textile fibres; paper yarn and woven fabric of paper yarn	53
-	*)	-	*)	*)	*)	Man-made filaments	54
*)	-	0,2	0,1	0,3	0,3	Man-made staple fibres	55
*)	0,2	0,4	*)	0,4	0,2	Wadding, felt, special yarns; twine cords, ropes, articles thereof	56
*)	*)	0,3	*)	*)	*)	Carpets and other textile floor coverings	57
-	-	*)	-	*)	*)	Special woven fabrics; tufted textile fabrics; lace, tapestries; trimmings, embroidery	58
*)	-	*)	*)	0,1	0,4	Impregnated, coated, covered or laminated textile fabrics; technical articles of textiles	59
0,9	0,1	0,1	-	*)	*)	Knitted or crocheted fabrics	60
*)	-	*)	-	*)	*)	Knitted or crocheted clothing and accessories	61
0,6	*)	0,5	*)	3,7	0,7	Not knitted or crocheted clothing and accessories	62
0,1	*)	3,1	1,6	23,5	1,3	Other ready-made textile articles	63
*)	*)	0,3	0,1	1,2	0,6		
6,5	0,3	1,4	*)	0,5	3,6	Footwear, headgear, umbrellas and similar articles	XII
6,5	0,3	1,4	*)	0,5	3,6	Footwear and parts thereof	64
*)	*)	*)	-	-	*)	Headgear and parts thereof	65
*)	*)	-	*)	-	-	Umbrellas, sun umbrellas, walking sticks, seat-sticks, whips, riding crops and parts thereof	66
-	-	-	-	*)	-	Prepared feathers and down and articles made of feathers or of down; artificial hair flowers; articles of human hair	67
*)	*)	0,4	0,1	0,3	1,6	Articles of stone, plaster, cement, ceramic, glass and similar materials	XIII
-	*)	*)	*)	*)	0,2	Articles of stone, plaster, cement, asbestos, mica and similar materials	68
*)	*)	0,3	0,1	0,2	1,0	Ceramic products	69
*)	*)	0,1	*)	0,1	0,5	Glass and glassware	70

19. EXPORTURILE FOB ÎN ȚĂRILE UNIUNII EUROPENE PE SECȚIUNI ȘI CAPITOLE DIN NOMENCLATORUL COMBINAT (N.C.) ÎN LUNA IANUARIE 2012 - continuare
EXPORTS FOB TO THE EUROPEAN UNION'S COUNTRIES, BY SECTIONS AND CHAPTERS FROM COMBINED NOMENCLATURE (C.N.) IN JANUARY 2012 - continued

COD N.C.	Total Total	Austria Austria	Belgia Belgium	Bulgaria Bulgaria	R. Cehă Czech Rep.	Cipru Cyprus	Danemarca Denmark	Estonia Estonia
XV Metale comune și articole din acestea	266,1	10,4	5,8	31,2	11,4	0,1	1,6	0,6
72 Fontă, fier și oțel	78,8	2,0	1,3	14,8	7,2	*)	0,7	*)
73 Produse din fontă, fier și oțel	79,1	2,8	1,7	1,5	1,5	0,1	0,4	0,2
74 Cupru și articole din cupru	22,5	2,8	*)	10,0	*)	*)	-	-
75 Nichel și articole din nichel	*)	-	-	-	-	*)	-	-
76 Aluminiu și articole din aluminiu	59,1	2,4	2,3	2,7	2,4	-	0,5	-
78 Plumb și articole din plumb	2,9	0,2	-	1,4	0,1	-	-	-
79 Zinc și articole din zinc	0,3	*)	-	*)	-	-	-	-
80 Cositor și articole din cositor	0,1	-	-	-	-	*)	-	*)
81 Alte metale comune; cermeturi	1,1	*)	-	0,2	-	*)	-	-
82 Unelte și scule, tacâmuri din metale comune	5,0	*)	0,1	0,4	0,2	*)	-	*)
83 Articole diverse din metale comune	17,0	0,2	0,3	0,1	0,1	-	*)	0,3
XVI Mașini și aparate; echipamente electrice; aparate de înregistrat sau de reprodus sunetul și imaginile	774,4	21,4	18,4	8,5	27,2	0,6	2,2	1,9
84 Cazane, turbine, motoare, aparate și dispozitive mecanice, părți ale acestora	230,2	9,2	7,9	2,2	3,6	0,1	2,1	0,5
85 Mașini, aparate și echipamente electrice; aparate de înregistrat sau de reprodus sunetul și imaginile de televiziune	544,2	12,2	10,5	6,2	23,6	0,5	*)	1,5
XVII Mijloace și materiale de transport	372,2	4,3	12,0	4,0	8,1	0,1	*)	*)
86 Vehicule și echipamente pentru căile ferate și de comunicații	3,9	0,2	0,1	*)	-	-	-	-
87 Automobile, tractoare și alte vehicule terestre	292,3	4,0	11,8	4,0	8,1	0,1	*)	*)
88 Aeronave, nave spațiale	5,7	-	0,1	-	*)	-	-	-
89 Vapoare, nave și structuri plutitoare	70,4	*)	-	-	-	-	-	-
XVIII Instrumente și aparate optice, fotografice, cinematografice, medico-chirurgicale și similare; ceasuri; instrumente muzicale; părți și accesorii ale acestora	41,0	0,2	0,2	0,7	0,8	-	0,1	*)
90 Instrumente și aparate optice, fotografice, cinematografice, medico-chirurgicale și similare	40,3	0,2	0,2	0,6	0,8	-	0,1	*)
91 Ceasornicărie	0,2	-	-	*)	*)	-	-	*)
92 Instrumente muzicale; părți și accesorii ale acestora	0,6	-	*)	-	*)	-	-	-
XX Mărfuri și produse diverse	124,4	7,6	4,4	4,0	4,0	0,3	0,3	0,3
94 Mobila; aparate de iluminat și alte articole similare; construcții prefabricate	111,1	4,0	4,0	1,0	4,0	0,3	0,3	0,3
95 Jucării, jocuri, articole pentru divertisment sau pentru sport	8,5	3,5	0,5	0,9	-	-	-	-
96 Articole diverse	4,9	0,2	*)	2,1	*)	-	*)	-
XXII Bunuri necuprinse în alte secțiuni din Nomenclatorul Combinat	20,1	0,2	0,4	0,1	0,2	0,2	-	-

*) Valori sub 0,05. / Values under 0.05.

milioane euro / million euro

Franța <i>France</i>	Finlanda <i>Finland</i>	Germania <i>Germany</i>	Grecia <i>Greece</i>	Irlanda <i>Ireland</i>	Italia <i>Italy</i>	Letonia <i>Latvia</i>	CODE C.N.
Base metals and articles of base metal							XV
20,5	0,7	53,6	11,8	0,1	39,5	*)	
2,2	0,2	17,4	9,6	*)	8,0	*)	Pig-iron, iron and steel 72
9,9	0,4	17,8	0,6	0,1	19,1	-	Products of pig-iron, iron and steel 73
0,5	-	1,2	0,3	-	0,9	-	Copper and articles thereof 74
-	-	-	*)	-	*)	-	Nickel and articles thereof 75
3,8	0,1	9,5	1,0	0,1	7,7	-	Aluminium and articles thereof 76
*)	-	*)	*)	-	*)	-	Lead and articles thereof 78
*)	-	0,1	*)	-	*)	-	Zinc and articles thereof 79
*)	-	*)	*)	-	*)	-	Tin and articles thereof 80
-	-	0,5	0,2	-	-	-	Other base metals; cermets 81
0,2	*)	2,0	*)	-	0,5	-	Tools and implements, cutlery of base metal 82
3,8	-	4,9	0,1	*)	3,2	-	Miscellaneous articles of base metal 83
Machinery and mechanical appliances; electrical equipment; sound and image recorders and reproducers							XVI
67,1	5,8	277,8	2,9	4,5	94,2	1,0	Boilers, turbines, engines, mechanical apparatus and devices, parts thereof 84
30,3	5,1	67,3	0,7	3,8	21,4	*)	Machinery and mechanical appliances and electrical equipment; sound and television image recorders and reproducers 85
36,8	0,8	210,5	2,2	0,8	72,8	0,9	
45,2	0,3	184,3	0,1	*)	33,6	-	Vehicles and associated transport equipment XVII
0,1	-	3,1	-	-	*)	-	Railway or tramway locomotives and rolling-stock 86
44,1	0,3	107,5	0,1	*)	33,5	-	Vehicles, tractors and other ground vehicles 87
0,8	-	3,4	-	-	*)	-	Aircraft, spacecraft 88
0,2	-	70,2	-	-	-	-	Ships, boats and floating structures 89
Optical, photographic, cinematographic, medical or surgical instruments and apparatus and similar; clocks and watches; musical instruments; parts and accessories thereof							XVIII
2,1	0,5	18,4	0,3	*)	3,2	*)	Optical, photographic, cinematographic, medical or surgical instruments and apparatus and simila 90
2,1	0,5	18,1	0,3	*)	3,0	*)	Clocks and watches 91
*)	-	*)	*)	-	*)	-	Musical instruments; parts and accessories thereof 92
*)	*)	0,2	*)	-	0,2	-	
21,2	0,1	35,5	0,6	0,4	13,5	-	Miscellaneous manufactured articles XX
20,5	0,1	34,1	0,6	0,3	11,7	-	Furniture; lighting fittings and other similar articles; prefabricated buildings 94
0,4	-	0,8	*)	0,1	0,9	-	Toys, games, sport or entertainment articles 95
0,2	-	0,6	-	-	0,8	-	Miscellaneous manufactured articles 96
0,6	*)	2,5	0,1	0,4	8,9	-	Goods non-included in Combined Nomenclature other sections XXII

19. EXPORTURILE FOB ÎN ȚĂRILE UNIUNII EUROPENE PE SECȚIUNI ȘI CAPITOLE DIN NOMENCLATORUL COMBINAT (N.C.) ÎN LUNA IANUARIE 2012 - continuare
EXPORTS FOB TO THE EUROPEAN UNION'S COUNTRIES, BY SECTIONS AND CHAPTERS FROM COMBINED NOMENCLATURE (C.N.) IN JANUARY 2012 - continued

COD N.C.	Lituania <i>Lithuania</i>	Luxemburg <i>Luxembourg</i>	Malta <i>Malta</i>	Olanda <i>Netherlands</i>	Polonia <i>Poland</i>	Portugalia <i>Portugal</i>
XV Metale comune și articole din acestea	0,7	*)	0,1	8,5	15,0	0,4
72 Fontă, fier și oțel	*)	-	-	1,4	3,9	*)
73 Produse din fontă, fier și oțel	0,5	*)	-	4,6	4,1	0,4
74 Cupru și articole din cupru	-	-	-	*)	1,6	*)
75 Nichel și articole din nichel	-	-	-	-	-	-
76 Aluminiu și articole din aluminiu	0,1	*)	0,1	2,1	3,5	-
78 Plumb și articole din plumb	-	-	-	-	1,1	-
79 Zinc și articole din zinc	-	-	-	-	-	-
80 Cositor și articole din cositor	-	-	-	-	-	-
81 Alte metale comune; cermeturi	-	-	-	-	-	-
82 Unelte și scule, tacâmuri din metale comune	-	-	-	*)	0,3	-
83 Articole diverse din metale comune	-	-	*)	0,4	0,4	*)
XVI Mașini și aparate; echipamente electrice; aparate de înregistrat sau de reprodus sunetul și imaginile	0,2	*)	*)	34,8	22,0	2,1
84 Cazane, turbine, motoare, aparate și dispozitive mecanice, părți ale acestora	0,1	*)	*)	6,3	13,8	0,1
85 Mașini, aparate și echipamente electrice; aparate de înregistrat sau de reprodus sunetul și imagini de televiziune	*)	*)	-	28,5	8,2	2,0
XVII Mijloace și materiale de transport	0,1	*)	-	4,2	18,0	1,9
86 Vehicule și echipamente pentru căile ferate și de comunicații	-	-	-	-	0,1	-
87 Automobile, tractoare și alte vehicule terestre	0,1	*)	-	4,0	17,9	1,9
88 Aeronave, nave spațiale	-	-	-	0,2	-	-
89 Vapoare, nave și structuri plutitoare	-	-	-	*)	-	-
XVIII Instrumente și aparate optice, fotografice, cinematografice, medico-chirurgicale și similare; ceasuri; instrumente muzicale; părți și accesorii ale acestora	*)	*)	-	1,4	4,1	*)
90 Instrumente și aparate optice, fotografice, cinematografice, medico-chirurgicale și similare	*)	*)	-	1,4	4,1	*)
91 Ceasornicărie	-	-	-	*)	*)	-
92 Instrumente muzicale; părți și accesorii ale acestora	-	-	-	*)	-	-
XX Mărfuri și produse diverse	*)	*)	*)	6,1	2,4	2,2
94 Mobila; aparate de iluminat și alte articole similare; construcții prefabricate	-	*)	-	6,1	1,4	2,2
95 Jucării, jocuri, articole pentru divertisment sau pentru sport	-	-	*)	*)	0,7	*)
96 Articole diverse	*)	-	-	*)	0,2	*)
XXII Bunuri necuprinse în alte secțiuni din Nomenclatorul Combinat	-	*)	*)	0,3	0,1	*)

*) Valori sub 0,05. / Values under 0.05.

milioane euro / million euro

Slovenia Slovakia	Slovenia Slovenia	Spain Spain	Sweden Sweden	Regatul Unit United Kingdom	Hungary Hungary		CODE C.N.
8,0	4,4	4,3	2,4	9,6	25,6	Base metals and articles of base metal	XV
1,3	*)	1,1	0,9	1,9	4,8	Pig-iron, iron and steel	72
2,7	0,3	1,6	0,5	4,3	4,1	Products of pig-iron, iron and steel	73
2,9	-	*)	0,2	1,3	0,8	Copper and articles thereof	74
-	-	*)	-	-	-	Nickel and articles thereof	75
0,7	4,0	0,4	*)	1,5	14,2	Aluminium and articles thereof	76
-	*)	-	-	-	-	Lead and articles thereof	78
-	-	-	*)	-	*)	Zinc and articles thereof	79
-	-	-	-	-	0,1	Tin and articles thereof	80
-	-	-	-	-	0,2	Other base metals; cermets	81
*)	*)	0,2	*)	*)	1,1	Tools and implements, cutlery of base metal	82
0,5	*)	1,0	0,7	0,6	0,4	Miscellaneous articles of base metal	83
24,8	2,5	11,1	13,9	38,4	91,1	Machinery and mechanical appliances; electrical equipment; sound and image recorders and reproducers	XVI
4,1	1,2	4,8	9,3	11,3	25,1	Boilers, turbines, engines, mechanical apparatus and devices, parts thereof	84
20,7	1,3	6,3	4,7	27,1	66,0	Machinery and mechanical appliances and electrical equipment; sound and television image recorders and reproducers	85
8,0	2,6	23,2	5,9	10,4	6,2	Vehicles and associated transport equipment	XVII
0,1	-	-	-	-	0,1	Railway or tramway locomotives and rolling-stock	86
7,9	2,6	23,1	5,9	9,2	6,1	Vehicles, tractors and other ground vehicles	87
-	-	*)	*)	1,2	*)	Aircraft, spacecraft	88
-	-	-	-	-	-	Ships, boats and floating structures	89
0,9	0,3	0,9	0,4	0,6	5,8	Optical, photographic, cinematographic, medical or surgical instruments and apparatus and similar; clocks and watches; musical Instruments; parts and accessories thereof	XVIII
0,8	0,3	0,9	0,3	0,6	5,8	Optical, photographic, cinematographic, medical or surgical instruments and apparatus and simila	90
*)	*)	-	-	-	*)	Clocks and watches	91
-	-	0,1	*)	*)	*)	Musical instruments; parts and accessories thereof	92
2,0	1,2	4,6	2,0	7,8	3,8	Miscellaneous manufactured articles	XX
1,7	1,1	4,1	1,9	7,6	3,7	Furniture; lighting fittings and other similar articles; prefabricated buildings	94
0,2	0,2	*)	*)	0,2	0,1	Toys, games, sport or entertainment articles	95
0,1	*)	0,5	*)	*)	*)	Miscellaneous manufactured articles	96
0,1	*)	0,9	*)	2,6	2,9	Goods non-included in Combined Nomenclature other sections	XXII

**IMPORTURILE CIF DIN ȚĂRILE UNIUNII EUROPENE PE SECȚIUNI ȘI CAPITOLE DIN
NOMENCLATORUL COMBINAT (N.C.) IN LUNA IANUARIE 2012**
**IMPORTS CIF FROM THE EUROPEAN UNION'S COUNTRIES, BY SECTIONS AND CHAPTERS
FROM COMBINED NOMENCLATURE (C.N.) IN JANUARY 2012**

COD N.C.	Total Total	Austria Austria	Belgia Belgium	Bulgaria Bulgaria	R. Cehă Czech Rep.	Cipru Cyprus	Danemarca Denmark	Estonia Estonia
TOTAL	2854,8	157,2	88,0	93,1	99,2	4,5	25,0	0,7
I Animale vii și produse animale	58,0	1,3	1,4	3,2	1,1	*)	1,8	0,1
01 Animale vii	7,3	0,1	*)	0,8	0,5	-	0,1	-
02 Carne și măruntaie comestibile	22,6	0,8	1,1	1,2	0,1	*)	0,9	-
03 Pește și crustacee, moluște și alte nevertebrate acvatice	6,3	*)	0,1	0,2	*)	-	0,4	0,1
04 Lapte și produse lactate; ouă; miere naturală	20,5	0,4	0,3	1,0	0,4	-	0,4	-
05 Alte produse de origine animală	1,4	0,1	*)	*)	*)	-	*)	-
II Produse vegetale	67,0	1,5	1,7	11,8	1,4	0,2	0,1	*)
06 Plante vii și produse de floricultură	4,2	*)	0,1	*)	-	-	*)	*)
07 Legume, plante, rădăcini și tuberculi	7,4	0,3	0,7	0,1	0,3	-	-	-
08 Fructe comestibile	8,2	0,1	0,5	*)	0,7	-	-	-
09 Cafea, ceai, mate și condimente	7,6	0,4	0,2	0,6	0,1	-	*)	-
10 Cereale	23,4	0,4	*)	8,3	0,1	0,2	-	-
11 Produse ale industriei morăritului; malt; amidon	4,9	0,4	0,1	0,4	0,1	-	-	-
12 Semințe și fructe oleaginoase; plante industriale sau medicinale; paie și furaje	9,9	*)	*)	2,1	0,1	-	*)	-
13 Gume, rășini și alte seve și extracte vegetale	1,4	*)	0,1	0,2	*)	*)	*)	-
14 Materiale pentru împletit și alte produse de origine vegetală, necuprinse în altă parte	0,1	*)	-	*)	-	-	-	-
III Grăsimi și uleiuri animale sau vegetale	11,6	*)	0,2	2,7	0,1	-	0,3	-
15 Grăsimi și uleiuri animale sau vegetale	11,6	*)	0,2	2,7	0,1	-	0,3	-
IV Produse alimentare, băuturi și tutun	96,8	5,8	3,3	9,0	4,3	0,1	0,9	0,1
16 Preparate din carne și pește	4,7	*)	0,1	0,1	0,6	-	*)	0,1
17 Zahăr și produse zaharoase	10,3	0,1	0,1	4,4	0,2	0,1	0,1	-
18 Cacao și preparate din cacao	11,1	0,3	0,6	1,5	0,2	-	-	-
19 Preparate pe bază de cereale, de făină; produse de patiserie	12,7	0,4	0,5	0,9	1,0	-	*)	-
20 Preparate din legume, fructe	7,7	0,5	0,2	0,6	0,5	-	-	-
21 Preparate alimentare diverse	14,4	0,5	0,3	0,2	1,0	*)	0,6	-
22 Băuturi alcoolice și nealcoolice; oțet	14,1	3,4	*)	0,8	0,1	*)	*)	-
23 Reziduuri și deșeuri ale industriei alimentare	11,7	0,5	0,4	0,4	0,4	-	0,2	-
24 Tutun și înlocuitori de tutun	10,1	*)	1,1	*)	0,3	-	*)	-
V Produse minerale	85,4	2,3	1,3	9,1	0,4	*)	0,1	*)
25 Sare; sulf, pietre; ipsos, var și ciment	4,0	0,1	0,3	0,8	0,2	*)	*)	-
26 Mineruri, zgură și cenușă	0,5	-	*)	0,1	-	-	-	-
27 Combustibili și uleiuri minerale	81,0	2,2	1,0	8,2	0,3	-	*)	*)

*) Valori sub 0,05. / Values under 0.05.

milioane euro / million euro

Franța France	Finlanda Finland	Germania Germany	Grecia Greece	Irlanda Ireland	Italia Italy	Letonia Latvia		CODE C.N.
247,0	8,2	693,6	28,5	24,7	404,6	1,3	TOTAL	
2,2	*)	14,7	0,9	0,3	3,5	*)	Live animals and animal products	I
0,5	-	0,8	*)	-	*)	-	Live animals	01
0,8	*)	7,1	0,1	-	1,6	-	Meat and edible offal	02
							Fish and crustaceans, mollusks and other aquatic invertebrates	03
0,2	-	0,3	0,3	*)	1,0	*)	Milk and dairy products; eggs; honey; edible animal products	04
0,5	-	6,1	0,5	0,3	0,5	*)	Other products of animal origin	05
0,2	-	0,4	-	*)	0,3	-		
5,8	-	7,4	2,2	*)	5,9	-	Vegetable products	II
*)	-	0,3	*)	-	0,3	-	Live plants, flower products	06
0,2	-	1,2	0,3	-	1,2	-	Edible vegetables, roots and tubers	07
0,1	-	1,0	1,7	*)	1,2	-	Edible fruits	08
							Coffee, tea, mate and spices	09
0,1	-	3,0	*)	-	1,6	-	Cereals	10
3,3	-	0,7	*)	-	0,4	-	Products of the milling industry; malt; starch	11
*)	-	0,1	0,1	-	0,1	-	Seeds and fruits; industrial and medicinal plants; straw and fodder	12
2,0	-	0,4	*)	-	1,3	-	Lac; gums, resins and other vegetable saps and extracts	13
0,1	-	0,7	-	-	*)	-	Vegetable plaiting materials; vegetable products not elsewhere specified	14
*)	-	*)	-	-	*)	-		
0,1	0,1	2,0	0,4	*)	0,4	-	Animal or vegetable fats and oils	III
							Animal or vegetable fats and oils	15
0,1	0,1	2,0	0,4	*)	0,4	-		
4,1	0,2	17,4	1,5	0,1	4,5	*)	Prepared foodstuffs, beverages and tobacco	IV
0,1	-	1,2	*)	*)	0,3	*)	Preparation of meat and fish	16
*)	-	0,7	0,1	-	0,3	-	Sugar and confectionery	17
0,3	*)	3,2	*)	-	0,3	-	Cocoa and cocoa preparations	18
							Preparations of cereals, flour, starch, milk; pastry products	19
1,2	*)	2,2	0,1	-	0,7	-	Preparations of vegetables, fruit	20
0,3	-	1,1	0,5	*)	0,6	*)	Miscellaneous edible preparations	21
0,6	-	2,9	0,1	*)	0,8	-	Alcoholic and non-alcoholic beverages; vinegar	22
0,6	0,1	1,3	0,5	0,1	0,5	-	Residues and waste from the food industry	23
0,8	-	0,8	0,1	*)	0,9	-	Tobacco and manufactured tobacco substitutes	24
0,2	-	4,1	*)	*)	*)	-		
1,2	*)	3,1	0,5	0,1	2,9	*)	Mineral products	V
							Salt; sulphur, stone; plaster; lime and cement	25
0,2	-	1,0	0,2	-	0,7	-	Ores, slag and ash	26
*)	-	*)	0,1	-	*)	-	Mineral fuels and oils	27
1,1	*)	2,1	0,3	0,1	2,2	*)		

**IMPORTURILE CIF DIN ȚĂRILE UNIUNII EUROPENE PE SECȚIUNI ȘI CAPITOLE DIN
NOMENCLATORUL COMBINAT (N.C.) IN LUNA IANUARIE 2012 - continuare**
**IMPORTS CIF FROM THE EUROPEAN UNION'S COUNTRIES, BY SECTIONS AND CHAPTERS
FROM COMBINED NOMENCLATURE (C.N.) IN JANUARY 2012 - continued**

COD N.C.		Lituania <i>Lithuania</i>	Luxemburg <i>Luxembourg</i>	Malta <i>Malta</i>	Olanda <i>Netherlands</i>	Polonia <i>Poland</i>	Portugalia <i>Portugal</i>
I	TOTAL	4,2	4,7	0,5	143,6	155,5	18,3
	I Animale vii și produse animale	0,1	0,1	-	7,4	3,6	0,1
01	Animale vii	-	0,1	-	2,2	*)	-
02	Carne și măruntaie comestibile	-	-	-	2,0	0,8	-
03	Pește și crustacee, moluște și alte nevertebrate acvatice	0,1	-	-	2,3	0,3	-
04	Lapte și produse lactate; ouă; miere naturală	*)	-	-	0,8	2,5	0,1
05	Alte produse de origine animală	-	-	-	*)	0,1	-
II	Produse vegetale	0,2	-	*)	6,6	2,4	*)
06	Plante vii și produse de floricultură	-	-	-	2,5	*)	-
07	Legume, plante, rădăcini și tuberculi	0,1	-	*)	1,0	0,6	-
08	Fructe comestibile	-	-	*)	0,8	0,6	*)
09	Cafea, ceai, mate și condimente	*)	-	-	0,3	0,8	-
10	Cereale	-	-	-	-	*)	-
11	Produse ale industriei morăritului; malț; amidon	*)	-	-	0,2	*)	-
12	Semințe și fructe oleaginoase; plante industriale sau medicinale; paie și furaje	*)	-	-	1,8	0,3	-
13	Gume, rășini și alte seve și extracte vegetale	-	-	-	*)	*)	-
14	Materiale pentru împletit și alte produse de origine vegetală, necuprinse în altă parte	-	-	-	*)	*)	-
III	Grăsimi și uleiuri animale sau vegetale	*)	-	-	2,0	0,3	-
15	Grăsimi și uleiuri animale sau vegetale	*)	-	-	2,0	0,3	-
IV	Produse alimentare, băuturi și tutun	0,2	*)	-	6,2	13,8	1,7
16	Preparate din carne și pește	*)	-	-	0,1	0,8	-
17	Zahăr și produse zaharose	*)	-	-	0,2	0,6	-
18	Cacao și preparate din cacao	*)	-	-	1,2	2,4	-
19	Preparate pe bază de cereale, de făină; produse de patiserie	*)	-	-	0,7	3,6	*)
20	Preparate din legume, fructe	-	*)	-	1,3	0,8	-
21	Preparate alimentare diverse	*)	-	-	1,2	2,3	-
22	Băuturi alcoolice și nealcoolice; oțet	-	-	-	0,6	0,6	*)
23	Reziduuri și deșeuri ale industriei alimentare	0,1	-	-	0,8	0,4	-
24	Tutun și înlocuitori de tutun	*)	*)	-	-	2,2	1,6
V	Produse minerale	0,1	*)	-	0,7	11,1	*)
25	Sare; sulf, pietre; ipsos, var și ciment	-	*)	-	*)	0,1	*)
26	Minereuri, zgură și cenușă	-	-	-	*)	*)	-
27	Combustibili și uleiuri minerale	0,1	-	-	0,7	11,0	-

*) Valori sub 0,05. / *Values under 0.05.*

milioane euro / million euro

Slovenia Slovakia	Slovenia	Spain	Sweden	Regatul Unit United Kingdom	Hungary		CODE C.N.
76,7	24,0	78,8	20,7	102,0	350,3	TOTAL	
0,3	0,1	1,4	1,3	0,1	13,2	Live animals and animal products	I
0,1	-	-	-	-	2,2	Live animals	01
*)	*)	1,0	*)	*)	4,9	Meat and edible offal	02
-	*)	0,3	0,4	-	0,2	Fish and crustaceans, mollusks and other aquatic invertebrates	03
0,2	*)	0,1	0,8	*)	5,7	Milk and dairy products; eggs; honey; edible animal products	04
*)	-	*)	-	-	0,1	Other products of animal origin	05
0,9	0,4	1,2	*)	0,3	16,9	Vegetable products	II
-	*)	-	-	-	0,8	Live plants, flower products	06
*)	0,1	0,4	*)	-	1,1	Edible vegetables, roots and tubers	07
0,1	0,3	0,5	-	*)	0,7	Edible fruits	08
*)	-	0,1	-	0,1	0,3	Coffee, tea, mate and spices	09
0,1	-	*)	-	-	9,9	Cereals	10
0,7	-	*)	-	0,1	2,4	Products of the milling industry; malt; starch	11
*)	*)	0,1	-	*)	1,6	Seeds and fruits; industrial and medicinal plants; straw and fodder	12
-	*)	0,1	-	*)	0,1	Lac; gums, resins and other vegetable saps and extracts	13
-	-	*)	-	-	*)	Vegetable plaiting materials; vegetable products not elsewhere specified	14
*)	-	0,1	0,4	0,3	2,0	Animal or vegetable fats and oils	III
*)	-	0,1	0,4	0,3	2,0	Animal or vegetable fats and oils	15
1,5	0,1	5,0	0,3	2,0	14,7	Prepared foodstuffs, beverages and tobacco	IV
*)	*)	0,2	*)	*)	0,9	Preparation of meat and fish	16
0,2	-	0,1	-	0,1	3,1	Sugar and confectionery	17
0,1	*)	0,4	*)	*)	0,4	Cocoa and cocoa preparations	18
0,1	-	0,3	*)	0,1	0,8	Preparations of cereals, flour, starch, milk; pastry products	19
0,1	*)	0,2	*)	*)	0,8	Preparations of vegetables, fruit	20
1,0	*)	0,3	*)	0,7	2,0	Miscellaneous edible preparations	21
*)	*)	3,4	0,1	0,9	0,8	Alcoholic and non-alcoholic beverages; vinegar	22
*)	-	0,2	-	0,2	5,5	Residues and waste from the food industry	23
-	-	-	-	*)	0,3	Tobacco and manufactured tobacco substitutes	24
0,3	0,1	0,4	0,1	0,5	51,1	Mineral products	V
0,1	*)	0,1	*)	0,2	0,2	Salt; sulphur, stone; plaster; lime and cement	25
0,1	-	*)	-	-	*)	Ores, slag and ash	26
*)	0,1	0,3	0,1	0,3	50,9	Mineral fuels and oils	27

**IMPORTURILE CIF DIN ȚĂRILE UNIUNII EUROPENE PE SECȚIUNI ȘI CAPITOLE DIN
NOMENCLATORUL COMBINAT (N.C.) IN LUNA IANUARIE 2012 - continuare**
**IMPORTS CIF FROM THE EUROPEAN UNION'S COUNTRIES, BY SECTIONS AND CHAPTERS
FROM COMBINED NOMENCLATURE (C.N.) IN JANUARY 2012 - continued**

COD N.C.	Total Total	Austria Austria	Belgia Belgium	Bulgaria Bulgaria	R. Cehă Czech Rep.	Cipru Cyprus	Danemarca Denmark	Estonia Estonia	
VI Produse ale industriei chimice	352,1	20,2	22,4	6,4	5,5	1,6	12,7	*)	
28 Produse chimice anorganice	10,7	0,4	0,4	0,6	0,6	*)	*)	-	
29 Produse chimice organice	35,3	1,0	2,1	0,3	0,5	-	0,5	*)	
30 Produse farmaceutice	168,3	9,1	14,6	3,2	0,6	1,0	11,0	-	
31 Îngrășăminte	6,2	1,6	0,1	1,1	-	0,6	-	-	
32 Extracte tanante sau colorante; tanini și derivații lor; coloranți, pigmenți și alte materii colorante; culori și vopsele; chit și masticuri; cerneluri	19,3	0,8	1,0	0,3	0,1	*)	0,1	*)	
33 Uleiuri esențiale și rezinoide; produse de parfumerie sau preparate de toaletă și cosmetice	30,5	1,3	0,4	0,3	0,8	*)	*)	*)	
34 Săpunuri; preparate pentru spălat și lubrifiante, ceară dentară, paste de modelat	20,2	1,4	0,6	0,4	1,3	-	*)	-	
35 Substanțe albuminoide; amidon modificat; cleiuri; enzime	6,0	0,2	0,3	*)	0,1	-	0,7	-	
36 Pulberi și explozivi; articole de pirotehnie; chibrituri; aliaje piroforice; materiale inflamabile	2,3	*)	*)	*)	0,1	-	-	-	
37 Produse fotografice sau cinematografice	2,3	0,1	*)	*)	*)	*)	-	-	
38 Produse diverse ale industriei chimice	50,9	4,2	2,9	0,2	1,2	*)	0,3	*)	
VII Materiale plastice, cauciuc și articole din acestea	230,3	7,1	8,3	4,2	9,9	0,1	0,4	0,1	
39 Materiale plastice și articole din materiale plastice	155,4	6,5	7,0	3,7	5,4	*)	0,3	0,1	
40 Cauciuc și articole din cauciuc	74,9	0,6	1,3	0,5	4,5	0,1	*)	*)	
VIII Piei crude, piei tăbăcite, blănuri și produse din acestea	46,9	4,8	0,6	0,1	0,3	-	*)	-	
41 Piei brute și piei tăbăcite	34,5	3,5	0,5	*)	0,1	-	*)	-	
42 Obiecte din piele	12,1	1,3	0,1	*)	0,2	-	*)	-	
43 Blănuri și articole din blană; blănuri artificiale	0,3	*)	-	-	-	-	-	-	
IX Produse din lemn, exclusiv mobilier	14,8	1,5	0,4	1,2	0,5	*)	*)	*)	
44 Lemn, cărbune de lemn și articole din lemn	14,5	1,4	0,4	1,2	0,5	*)	*)	*)	
45 Plută și articole din plută	0,3	*)	*)	*)	*)	-	-	-	
46 Produse din împletituri de fibre vegetale sau de nuiele	0,1	*)	-	*)	-	-	-	-	
X Pastă de lemn, hârtie, carton și articole din acestea	59,1	7,7	0,6	1,1	1,6	0,1	0,1	*)	
47 Pastă din lemn ; deșeuri de hârtie	2,1	0,2	-	0,1	*)	-	-	*)	
48 Hârtie și carton; articole din hârtie și carton	52,6	7,4	0,6	1,0	1,5	0,1	0,1	*)	
49 Cărți, ziare și alte produse imprimate	4,4	*)	0,1	0,1	0,1	-	*)	*)	

*) Valori sub 0,05. / Values under 0.05.

milioane euro / million euro

Franța <i>France</i>	Finlanda <i>Finland</i>	Germania <i>Germany</i>	Grecia <i>Greece</i>	Irlanda <i>Ireland</i>	Italia <i>Italy</i>	Letonia <i>Latvia</i>		CODE C.N.
30,0	0,3	75,3	2,6	14,9	17,9	0,2	Chemical products	VI
0,7	*)	1,3	*)	*)	1,5	-	<i>Inorganic chemicals</i>	28
1,5	0,1	5,4	0,2	5,9	3,0	-	<i>Organic chemicals</i>	29
13,1	*)	32,6	0,7	5,1	3,1	*)	<i>Pharmaceutical products</i>	30
*)	-	0,3	0,1	-	0,2	0,2	<i>Fertilizers</i>	31
							<i>Tanning or dyestuff extracts; tannins and their derivatives; dyes, pigments and other dyestuff; paints and varnishes; putty and mastics; inks</i>	32
2,1	*)	4,4	0,6	*)	2,9	*)	<i>Essential oils and resinoids; perfumery, cosmetic or toilet preparations</i>	33
3,7	*)	5,0	0,3	3,2	1,2	*)	<i>Soap; washing and lubricating preparations, dental wax, modelling pastes</i>	34
1,7	*)	3,8	0,4	-	1,5	*)	<i>Albuminoidal substances; modified starch; glues; enzymes</i>	35
0,6	*)	1,8	0,1	*)	1,0	*)	<i>Explosives; pyrotechnic products; matches; pyrophoric alloys; certain combustible preparations</i>	36
0,1	-	0,3	*)	-	*)	-	<i>Photographic or cinematographic goods</i>	37
0,1	-	1,0	*)	*)	0,1	-	<i>Miscellaneous chemical products</i>	38
6,5	0,1	19,5	0,2	0,6	3,3	*)		
18,5	0,5	78,7	5,0	0,1	28,1	*)	Plastics, rubber and articles thereof	VII
12,1	0,4	49,4	4,8	0,1	23,4	*)	<i>Plastics and articles thereof</i>	39
6,4	0,1	29,2	0,3	*)	4,8	*)	<i>Rubber and articles thereof</i>	40
1,1	*)	5,2	0,1	*)	27,3	*)	Raw hides and skins, leather, furskins and articles thereof	VIII
0,3	-	3,9	*)	-	22,8	-	<i>Raw hides and skins and leather</i>	41
0,8	*)	1,3	0,1	*)	4,4	*)	<i>Leather goods</i>	42
-	-	*)	*)	-	0,1	-	<i>Furskins and artificial fur; manufactures thereof</i>	43
0,4	0,1	2,8	0,1	-	2,0	0,2	Wood and articles of wood, excluding furniture	IX
0,4	0,1	2,8	0,1	-	2,0	0,2	<i>Wood, charcoal and articles of wood</i>	44
*)	-	*)	-	-	*)	*)	<i>Cork and articles of cork</i>	45
*)	-	*)	*)	-	*)	*)	<i>Manufactures of straw, of esparto or of other plaiting materials, basketware and wickerwork</i>	46
2,6	2,0	12,1	0,7	*)	6,8	*)	Pulp of wood, paper, paperboard and articles thereof	X
0,2	0,3	*)	-	*)	0,1	-	<i>Pulp of wood; waste of paper</i>	47
2,1	1,7	11,5	0,6	*)	5,8	*)	<i>Paper and paperboard; articles of paper and paperboard</i>	48
0,3	*)	0,6	0,1	*)	1,0	*)	<i>Printed books, newspapers and other products of the printing industry</i>	49

**IMPORTURILE CIF DIN ȚĂRILE UNIUNII EUROPENE PE SECȚIUNI ȘI CAPITOLE DIN
NOMENCLATORUL COMBINAT (N.C.) IN LUNA IANUARIE 2012 - continuare**
**IMPORTS CIF FROM THE EUROPEAN UNION'S COUNTRIES, BY SECTIONS AND CHAPTERS
FROM COMBINED NOMENCLATURE (C.N.) IN JANUARY 2012 - continued**

COD N.C.		Lituania Lithuania	Luxemburg Luxembourg	Malta Malta	Olanda Netherlands	Polonia Poland	Portugalia Portugal
VI	Produse ale industriei chimice	0,4	*)	0,4	26,3	21,2	0,5
28	Produse chimice anorganice	0,1	-	-	0,7	0,2	-
29	Produse chimice organice	-	-	-	2,3	8,0	*)
30	Produse farmaceutice	-	-	0,4	14,8	2,9	0,4
31	Îngrășăminte	0,1	-	-	0,1	*)	-
32	Extrakte tanante sau colorante; tanini și derivații lor; coloranți, pigmenți și alte materii colorante; culori și vopsele; chit și masticuri; cerneluri	-	-	-	2,7	0,9	*)
33	Uleiuri esențiale și rezinoide; produse de parfumerie sau preparate de toaletă și cosmetice	0,1	*)	-	2,1	5,4	*)
34	Săpunuri; preparate pentru spălat și lubrifiante, ceară dentară, paste de modelat	*)	-	-	0,7	2,6	*)
35	Substanțe albuminoide; amidon modificat; cleiuri; enzime	-	-	-	0,4	0,1	*)
36	Pulberi și explozivi; articole de pirotehnie; chibrituri; aliaje piroforice; materiale inflamabile	-	-	-	*)	*)	-
37	Produse fotografice sau cinematografice	-	-	-	0,3	*)	*)
38	Produse diverse ale industriei chimice	*)	*)	-	2,1	1,0	-
VII	Materiale plastice, cauciuc și articole din acestea	1,2	1,9	*)	8,0	15,6	0,5
39	Materiale plastice și articole din materiale plastice	1,1	0,3	-	6,6	5,9	0,3
40	Cauciuc și articole din cauciuc	*)	1,6	*)	1,4	9,8	0,2
VIII	Piei crude, piei tăbăcite, blănuri și produse din acestea	-	-	-	1,3	1,8	0,7
41	Piei brute și piei tăbăcite	-	-	-	1,0	0,1	0,7
42	Obiecte din piele	-	-	-	0,3	1,7	*)
43	Blănuri și articole din blană; blănuri artificiale	-	-	-	*)	*)	-
IX	Produse din lemn, exclusiv mobiliier	0,1	-	-	0,4	1,7	0,1
44	Lemn, cărbune de lemn și articole din lemn	0,1	-	-	0,4	1,7	*)
45	Plută și articole din plută	-	-	-	*)	*)	0,1
46	Produse din împletituri de fibre vegetale sau de nuiele	-	-	-	*)	*)	-
X	Pastă de lemn, hârtie, carton și articole din acestea	0,1	0,3	-	1,3	6,2	0,2
47	Pastă din lemn ; deșeuri de hârtie	-	-	-	-	*)	-
48	Hârtie și carton; articole din hârtie și carton	*)	0,3	-	1,1	5,6	0,2
49	Cărți, ziare și alte produse imprintate	0,1	*)	-	0,2	0,6	*)

*) Valori sub 0,05. / Values under 0.05.

milioane euro / million euro

Slovenia Slovakia	Slovenia Slovenia	Spain Spain	Sweden Sweden	Regatul Unit United Kingdom	Hungary Hungary		CODE C.N.
3,7	5,3	5,4	1,0	19,8	58,2	Chemical products	VI
0,2	*)	0,7	*)	0,5	2,7	<i>Inorganic chemicals</i>	28
1,0	0,4	0,4	0,1	0,4	2,4	<i>Organic chemicals</i>	29
0,1	2,7	0,7	0,4	10,8	41,1	<i>Pharmaceutical products</i>	30
*)	-	*)	-	0,2	1,6	<i>Fertilizers</i>	31
						<i>Tanning or dyestuff extracts; tannins and their derivatives; dyes, pigments and other dyestuff; paints and varnishes; putty and mastics; inks</i>	32
0,1	0,6	0,7	0,4	0,8	0,6	<i>Essential oils and resinoids; perfumery, cosmetic or toilet preparations</i>	33
1,4	0,9	1,0	*)	1,5	1,8	<i>Soap; washing and lubricating preparations, dental wax, modelling pastes</i>	34
0,3	0,5	0,1	*)	2,4	2,4	<i>Albuminoidal substances; modified starch; glues; enzymes</i>	35
0,1	*)	0,1	*)	0,3	0,2	<i>Explosives; pyrotechnic products; matches; pyrophoric alloys; certain combustible preparations</i>	36
-	-	*)	-	*)	1,7	<i>Photographic or cinematographic goods</i>	37
0,1	-	0,2	-	0,1	0,1	<i>Miscellaneous chemical products</i>	38
0,6	0,1	1,5	0,1	3,0	3,5		
5,9	2,4	4,0	1,0	4,4	24,3	Plastics, rubber and articles thereof	VII
2,5	1,4	2,5	0,9	3,1	17,6	<i>Plastics and articles thereof</i>	39
3,4	1,0	1,5	0,2	1,3	6,7	<i>Rubber and articles thereof</i>	40
0,1	0,1	1,5	*)	0,9	0,8	Raw hides and skins, leather, furskins and articles thereof	VIII
*)	*)	1,0	*)	*)	0,5	<i>Raw hides and skins and leather</i>	41
0,1	*)	0,3	*)	0,9	0,3	<i>Leather goods</i>	42
-	-	0,1	-	*)	*)	<i>Furskins and artificial fur; manufactures thereof</i>	43
0,2	0,1	0,6	0,2	0,1	2,3	Wood and articles of wood, excluding furniture	IX
0,2	0,1	0,5	0,2	0,1	2,2	<i>Wood, charcoal and articles of wood</i>	44
-	-	*)	-	-	*)	<i>Cork and articles of cork</i>	45
-	*)	*)	-	-	*)	<i>Manufactures of straw, of esparto or of other plaiting materials, basketware and wickerwork</i>	46
3,7	0,3	1,4	1,5	1,3	7,2	Pulp of wood, paper, paperboard and articles thereof	X
0,5	*)	*)	*)	*)	0,6	<i>Pulp of wood; waste of paper</i>	47
3,1	0,3	1,3	1,5	0,8	6,1	<i>Paper and paperboard; articles of paper and paperboard</i>	48
0,1	*)	0,2	*)	0,4	0,5	<i>Printed books, newspapers and other products of the printing industry</i>	49

**IMPORTURILE CIF DIN ȚĂRILE UNIUNII EUROPENE PE SECȚIUNI ȘI CAPITOLE DIN
NOMENCLATORUL COMBINAT (N.C.) IN LUNA IANUARIE 2012 - continuare**
**IMPORTS CIF FROM THE EUROPEAN UNION'S COUNTRIES, BY SECTIONS AND CHAPTERS
FROM COMBINED NOMENCLATURE (C.N.) IN JANUARY 2012 - continued**

COD N.C.	Total Total	Austria Austria	Belgia Belgium	Bulgaria Bulgaria	R. Cehă Czech Rep.	Cipru Cyprus	Danemarca Denmark	Estonia Estonia
XI Materiale textile și articole din acestea	214,5	7,5	6,3	3,2	5,0	*)	0,9	*)
50 Mătase	2,6	*)	*)	-	*)	-	-	-
51 Lână, păr fin sau grosier de animale; fire și țesături din păr de cal	17,8	*)	*)	*)	2,8	-	*)	-
52 Bumbac	28,0	0,4	1,2	*)	0,2	-	*)	-
53 Alte fibre textile vegetale; fire de hârtie și țesături din fire de hârtie	2,0	*)	*)	*)	-	*)	-	-
54 Filamente sintetice sau artificiale	34,2	0,2	1,7	0,1	0,6	-	0,3	-
55 Fibre sintetice sau artificiale discontinue	20,7	0,2	0,8	0,2	*)	-	0,1	-
56 Wată, pâslă, fire speciale; sfoară, cordoane, frânghii, articole din acestea	9,0	0,2	0,1	0,1	0,2	-	0,1	*)
57 Covoare și alte acoperitoare de podea din materiale textile	2,4	0,1	0,6	*)	*)	-	*)	-
58 Țesături speciale; țesături buclate; dantele, tapiserie; pasmanterie, broderii	11,1	0,6	0,2	*)	*)	-	*)	-
59 Țesături impregnate, cauciucate, acoperite la suprafață sau stratificate; articole tehnice din materiale textile	20,2	0,1	0,3	*)	0,6	*)	*)	-
60 Țesături croșetate sau tricotate	12,0	0,1	0,5	0,1	*)	-	-	-
61 Articole și accesorii de îmbrăcăminte, tricotate sau croșetate	21,1	3,3	0,5	0,3	0,2	-	0,2	-
62 Articole și accesorii de îmbrăcăminte, altele decât tricotate sau croșetate	23,5	1,8	0,2	2,1	0,2	-	0,2	-
63 Alte articole textile confecționate	10,0	0,3	0,2	0,2	0,2	-	*)	-
XII Încălțăminte, pălării, umbrele și articole similare	38,2	1,0	0,7	0,1	0,5	-	*)	*)
64 Încălțăminte și părți ale acesteia	37,0	1,0	0,7	0,1	0,5	-	*)	*)
65 Obiecte de acoperit capul și părți ale acestora	0,9	*)	*)	*)	*)	-	*)	-
66 Umbrele de ploaie, umbrele de soare, bastoane, bastoane-scaun, bice, cravașe și părți ale acestora	0,2	*)	*)	-	*)	-	-	-
67 Pene și puf prelucrate și articole din pene sau din puf; flori artificiale; articole din păr uman	0,1	*)	*)	-	*)	-	-	-
XIII Articole din piatră, ipsos, ciment, ceramică, sticlă și din materiale similare	31,6	1,6	0,5	5,9	0,9	*)	0,5	-
68 Articole din piatră, ipsos, ciment, azbest, mică și materiale similare	10,2	0,8	*)	1,7	0,3	-	0,2	-
69 Produse ceramice	8,3	0,6	0,2	1,5	0,1	*)	*)	-
70 Sticlă și articole din sticlă	13,2	0,2	0,3	2,8	0,5	*)	0,3	-

*) Valori sub 0,05. / Values under 0.05.

milioane euro / million euro

Franța <i>France</i>	Finlanda <i>Finland</i>	Germania <i>Germany</i>	Grecia <i>Greece</i>	Irlanda <i>Ireland</i>	Italia <i>Italy</i>	Letonia <i>Latvia</i>		CODE C.N.
18,8	0,1	45,7	1,9	0,2	69,0	0,2	Textiles and textile articles	XI
0,2	-	0,4	*)	-	1,8	-	<i>Silk</i>	50
1,1	-	4,7	-	-	8,8	-	<i>Wool, fine or coarse animal hair; horsehair yarn and woven fabric</i>	51
2,0	-	7,4	0,4	*)	12,5	*)	<i>Cotton</i>	52
0,2	-	0,7	*)	-	0,8	-	<i>Other vegetable textile fibres; paper yarn and woven fabric of paper yarn</i>	53
3,4	-	4,9	0,1	*)	9,0	*)	<i>Man-made filaments</i>	54
1,1	*)	5,1	*)	*)	6,0	-	<i>Man-made staple fibres</i>	55
0,9	*)	2,2	*)	*)	3,3	*)	<i>Wadding, felt, special yarns; twine cords, ropes, articles thereof</i>	56
0,7	-	0,5	*)	-	*)	*)	<i>Carpets and other textile floor coverings</i>	57
1,7	*)	2,1	0,1	*)	3,6	*)	<i>Special woven fabrics; tufted textile fabrics; lace, tapestries; trimmings, embroidery</i>	58
1,4	-	6,3	*)	*)	5,7	*)	<i>Impregnated, coated, covered or laminated textile fabrics; technical articles of textiles</i>	59
1,7	*)	2,0	0,1	0,1	4,4	-	<i>Knitted or crocheted fabrics</i>	60
1,7	-	3,9	0,7	*)	4,8	*)	<i>Knitted or crocheted clothing and accessories</i>	61
0,8	*)	3,4	0,3	*)	6,8	*)	<i>Not knitted or crocheted clothing and accessories</i>	62
2,1	*)	2,2	*)	-	1,4	0,1	<i>Other ready-made textile articles</i>	63
0,4	-	3,8	*)	0,2	18,0	*)	Footwear, headgear, umbrellas and similar articles	XII
0,4	-	3,7	*)	0,2	17,8	*)	<i>Footwear and parts thereof</i>	64
*)	-	0,1	*)	-	0,3	-	<i>Headgear and parts thereof</i>	65
*)	-	*)	*)	-	*)	*)	<i>Umbrellas, sun umbrellas, walking sticks, seat-sticks, whips, riding crops and parts thereof</i>	66
*)	-	*)	*)	-	*)	*)	<i>Prepared feathers and down and articles made of feathers or of down; artificial hair flowers; articles of human hair</i>	67
1,8	0,1	4,3	0,2	*)	3,8	*)	Articles of stone, plaster, cement, ceramic, glass and similar materials	XIII
0,6	0,1	1,6	0,1	*)	1,2	-	<i>Articles of stone, plaster, cement, asbestos, mica and similar materials</i>	68
0,1	-	1,3	0,1	*)	1,4	*)	<i>Ceramic products</i>	69
1,1	*)	1,3	*)	-	1,2	*)	<i>Glass and glassware</i>	70

**IMPORTURILE CIF DIN ȚĂRILE UNIUNII EUROPENE PE SECȚIUNI ȘI CAPITOLE DIN
NOMENCLATORUL COMBINAT (N.C.) IN LUNA IANUARIE 2012 - continuare**
**IMPORTS CIF FROM THE EUROPEAN UNION'S COUNTRIES, BY SECTIONS AND CHAPTERS
FROM COMBINED NOMENCLATURE (C.N.) IN JANUARY 2012 - continued**

COD N.C.	Lituania <i>Lithuania</i>	Luxemburg <i>Luxembourg</i>	Malta <i>Malta</i>	Olanda <i>Netherlands</i>	Polonia <i>Poland</i>	Portugalia <i>Portugal</i>
XI Materiale textile și articole din acestea	0,1	0,3	-	3,6	6,5	2,7
50 Mătase	-	-	-	*)	*)	-
51 Lână, păr fin sau grosier de animale; fire și țesături din păr de cal	*)	-	-	*)	*)	*)
52 Bumbac	*)	-	-	0,3	0,1	0,2
53 Alte fibre textile vegetale; fire de hârtie și țesături din fire de hârtie	*)	-	-	*)	*)	*)
54 Filamente sintetice sau artificiale	*)	-	-	1,7	0,4	*)
55 Fibre sintetice sau artificiale discontinue	*)	-	-	0,1	0,3	0,6
56 Wată, păslă, fire speciale; sfoară, cordoane, frânghii, articole din acestea	*)	0,2	-	0,1	0,4	*)
57 Covoare și alte acoperitoare de podea din materiale textile	-	*)	-	0,2	0,1	*)
58 Țesături speciale; țesături buclate; dantele, tapiserie; pasmanterie, broderii	-	-	-	0,6	0,1	0,2
59 Țesături impregnate, cauciucate, acoperite la suprafață sau stratificate; articole tehnice din materiale textile	-	-	-	*)	0,7	1,0
60 Țesături croșetate sau tricotate	-	-	-	0,1	0,1	0,5
61 Articole și accesorii de îmbrăcăminte, tricotate sau croșetate	-	-	-	0,1	1,6	0,1
62 Articole și accesorii de îmbrăcăminte, altele decât tricotate sau croșetate	-	*)	-	0,3	1,5	*)
63 Alte articole textile confecționate	-	-	-	0,2	1,3	*)
XII Încălțăminte, pălării, umbrele și articole similare	-	-	-	0,5	0,4	0,1
64 Încălțăminte și părți ale acesteia	-	-	-	0,4	0,2	0,1
65 Obiecte de acoperit capul și părți ale acestora	-	-	-	0,1	*)	*)
66 Umbrele de ploaie, umbrele de soare, bastoane, bastoane-scaun, bice, cravașe și părți ale acestora	-	-	-	*)	0,1	-
67 Pene și puf prelucrate și articole din pene sau din puf; flori artificiale; articole din păr uman	-	-	-	*)	*)	-
XIII Articole din piatră, ipsos, ciment, ceramică, sticlă și din materiale similare	0,1	*)	-	0,6	4,4	*)
68 Articole din piatră, ipsos, ciment, azbest, mică și materiale similare	*)	*)	-	0,2	1,9	*)
69 Produse ceramice	*)	*)	-	*)	0,8	*)
70 Sticlă și articole din sticlă	*)	*)	-	0,4	1,7	*)

*) Valori sub 0,05. / Values under 0.05.

milioane euro / million euro

Slovenia Slovakia	Slovenia Slovenia	Spain Spain	Sweden Sweden	Regatul Unit United Kingdom	Hungary Hungary		CODE C.N.
2,1	0,7	9,6	0,9	22,6	6,9	Textiles and textile articles	XI
-	-	*)	-	0,1	*)	Silk	50
-	-	*)	-	0,2	0,1	Wool, fine or coarse animal hair; horsehair yarn and woven fabric	51
*)	*)	0,5	0,5	1,5	0,8	Cotton	52
-	*)	*)	*)	0,2	*)	Other vegetable textile fibres; paper yarn and woven fabric of paper yarn	53
0,9	0,1	1,8	*)	8,3	0,7	Man-made filaments	54
*)	*)	0,3	0,1	5,8	*)	Man-made staple fibres	55
*)	0,1	0,1	*)	0,5	0,5	Wadding, felt, special yarns; twine cords, ropes, articles thereof	56
-	*)	*)	*)	*)	0,1	Carpets and other textile floor coverings	57
*)	0,1	0,2	*)	1,2	0,4	Special woven fabrics; tufted textile fabrics; lace, tapestries; trimmings, embroidery	58
*)	0,1	1,1	*)	1,3	1,3	Impregnated, coated, covered or laminated textile fabrics; technical articles of textiles	59
*)	*)	0,5	-	1,5	0,2	Knitted or crocheted fabrics	60
0,5	*)	1,7	0,1	0,6	0,9	Knitted or crocheted clothing and accessories	61
0,4	0,1	2,8	*)	1,2	1,2	Not knitted or crocheted clothing and accessories	62
0,2	*)	0,4	*)	0,3	0,8	Other ready-made textile articles	63
8,2	0,1	1,2	*)	0,4	2,5	Footwear, headgear, umbrellas and similar articles	XII
8,1	0,1	1,0	*)	0,4	2,4	Footwear and parts thereof	64
*)	-	0,2	*)	*)	0,1	Headgear and parts thereof	65
-	*)	*)	*)	*)	*)	Umbrellas, sun umbrellas, walking sticks, seat-sticks, whips, riding crops and parts thereof	66
0,1	-	-	-	*)	*)	Prepared feathers and down and articles made of feathers or of down; artificial hair flowers; articles of human hair	67
0,5	0,7	1,0	0,2	0,7	3,7	Articles of stone, plaster, cement, ceramic, glass and similar materials	XIII
0,2	0,2	0,1	*)	0,2	0,6	Articles of stone, plaster, cement, asbestos, mica and similar materials	68
0,1	*)	0,8	*)	0,2	1,1	Ceramic products	69
0,3	0,5	0,1	0,1	0,2	2,0	Glass and glassware	70

**IMPORTURILE CIF DIN ȚĂRILE UNIUNII EUROPENE PE SECȚIUNI ȘI CAPITOLE DIN
NOMENCLATORUL COMBINAT (N.C.) IN LUNA IANUARIE 2012 - continuare**
**IMPORTS CIF FROM THE EUROPEAN UNION'S COUNTRIES, BY SECTIONS AND CHAPTERS
FROM COMBINED NOMENCLATURE (C.N.) IN JANUARY 2012 - continued**

COD N.C.	Total Total	Austria Austria	Belgia Belgium	Bulgaria Bulgaria	R. Cehă Czech Rep.	Cipru Cyprus	Danemarca Denmark	Estonia Estonia	
XV Metale comune și articole din acestea	331,7	15,7	12,4	19,8	9,3	0,3	3,5	*)	
72 Fontă, fier și oțel	116,0	6,0	8,6	12,1	3,8	-	0,2	-	
73 Produse din fontă, fier și oțel	98,6	2,8	1,2	2,6	3,2	0,1	3,1	*)	
74 Cupru și articole din cupru	38,1	0,7	0,5	2,8	0,1	0,1	*)	-	
75 Nichel și articole din nichel	1,0	*)	*)	-	*)	-	-	-	
76 Aluminiu și articole din aluminiu	29,6	3,8	0,4	1,2	0,4	0,1	0,1	-	
78 Plumb și articole din plumb	1,8	-	0,8	*)	*)	-	-	-	
79 Zinc și articole din zinc	3,3	0,2	*)	0,8	*)	-	-	-	
80 Cositor și articole din cositor	0,6	*)	-	-	-	-	-	-	
81 Alte metale comune; cermeturi	2,7	0,7	-	*)	-	-	-	-	
82 Unelte și scule, tacâmuri din metale comune	15,2	0,8	0,6	*)	0,6	*)	*)	*)	
83 Articole diverse din metale comune	24,7	0,7	0,2	0,2	1,2	-	*)	-	
XVI Mașini și aparate; echipamente electrice; aparate de înregistrat sau de reprodus sunetul și imaginile	866,1	59,3	16,5	9,7	37,1	0,9	2,3	0,2	
84 Cazane, turbine, motoare, aparate și dispozitive mecanice, părți ale acestora	379,9	28,5	8,1	6,5	15,3	0,7	1,8	0,1	
85 Mașini, aparate și echipamente electrice; aparate de înregistrat sau de reprodus sunetul și imaginile de televiziune	486,2	30,8	8,4	3,2	21,9	0,3	0,5	0,1	
XVII Mijloace și materiale de transport	247,9	15,3	8,6	4,4	16,8	*)	0,6	*)	
86 Vehicule și echipamente pentru căile ferate și de comunicații	3,0	0,3	*)	*)	0,5	*)	*)	-	
87 Automobile, tractoare și alte vehicule terestre	240,1	15,1	8,5	4,4	16,3	*)	0,5	*)	
88 Aeronave, nave spațiale	4,1	*)	*)	-	*)	-	*)	-	
89 Vapoare, nave și structuri plutitoare	0,7	-	0,1	-	-	-	*)	-	
XVIII Instrumente și aparate optice, fotografice, cinematografice, medico-chirurgicale și similare; ceasuri; instrumente muzicale; părți și accesorii ale acestora	48,7	2,5	1,1	0,3	2,8	0,2	0,7	*)	
90 Instrumente și aparate optice, fotografice, cinematografice, medico-chirurgicale și similare	46,3	2,4	1,1	0,3	2,7	0,2	0,7	*)	
91 Ceasornicărie	1,3	*)	*)	*)	0,1	-	*)	-	
92 Instrumente muzicale; părți și accesorii ale acestora	1,0	0,1	-	*)	*)	-	*)	-	
XX Mărfuri și produse diverse	45,6	1,7	1,4	1,1	1,5	0,9	0,1	0,1	
94 Mobila; aparate de iluminat și alte articole similare; construcții prefabricate	23,2	1,3	0,5	0,3	0,6	0,2	0,1	0,1	
95 Jucării, jocuri, articole pentru divertisment sau pentru sport	9,0	0,2	0,5	0,3	0,5	0,6	*)	*)	
96 Articole diverse	13,4	0,2	0,4	0,5	0,4	-	*)	*)	
XXII Bunuri necuprinse în alte secțiuni din Nomenclatorul Combinat	8,6	0,3	0,1	*)	0,1	*)	*)	-	

*) Valori sub 0,05. / Values under 0.05.

Franța <i>France</i>	Finlanda <i>Finland</i>	Germania <i>Germany</i>	Grecia <i>Greece</i>	Irlanda <i>Ireland</i>	Italia <i>Italy</i>	Letonia <i>Latvia</i>		CODE C.N.
							Base metals and articles of base metal	XV
27,2	1,0	72,4	8,9	0,1	80,9	0,1	<i>Pig-iron, iron and steel</i>	72
6,4	0,8	8,6	2,4	*)	36,1	*)	<i>Products of pig-iron, iron and steel</i>	73
15,0	0,2	24,9	1,0	0,1	23,7	*)	<i>Copper and articles thereof</i>	74
0,6	-	19,3	3,9	*)	4,3	-	<i>Nickel and articles thereof</i>	75
*)	-	0,4	-	-	0,4	-	<i>Aluminium and articles thereof</i>	76
1,6	*)	6,3	1,3	-	6,7	-	<i>Lead and articles thereof</i>	78
0,3	-	*)	-	-	*)	-	<i>Zinc and articles thereof</i>	79
0,1	*)	0,6	*)	-	0,4	-	<i>Tin and articles thereof</i>	80
-	-	0,3	*)	-	0,1	-	<i>Other base metals; cermets</i>	81
*)	-	1,0	-	*)	0,1	-	<i>Tools and implements, cutlery of base metal</i>	82
0,9	*)	4,6	*)	*)	1,5	*)	<i>Miscellaneous articles of base metal</i>	83
2,2	*)	6,4	0,2	*)	7,6	*)		
							Machinery and mechanical appliances; electrical equipment; sound and image recorders and reproducers	XVI
86,5	3,4	246,0	2,0	8,4	98,3	0,1	<i>Boilers, turbines, engines, mechanical apparatus and devices, parts thereof</i>	84
63,9	2,2	89,7	0,9	5,0	50,9	0,1	<i>Machinery and mechanical appliances and electrical equipment; sound and television image recorders and reproducers</i>	85
22,6	1,3	156,3	1,1	3,5	47,4	*)		
37,5	0,1	76,4	0,2	*)	17,7	*)	Vehicles and associated transport equipment	XVII
0,1	-	1,1	-	-	0,2	-	<i>Railway or tramway locomotives and rolling-stock</i>	86
36,1	0,1	73,0	0,1	*)	17,3	*)	<i>Vehicles, tractors and other ground vehicles</i>	87
1,2	-	2,1	-	*)	0,1	-	<i>Aircraft, spacecraft</i>	88
*)	-	0,2	*)	-	-	-	<i>Ships, boats and floating structures</i>	89
							Optical, photographic, cinematographic, medical or surgical instruments and apparatus and similar; clocks and watches; musical instruments; parts and accessories thereof	XVIII
5,3	0,2	18,1	0,1	0,2	4,8	*)	<i>Optical, photographic, cinematographic, medical or surgical instruments and apparatus and simila</i>	90
5,1	0,2	17,0	0,1	0,2	4,3	*)	<i>Clocks and watches</i>	91
0,2	-	0,5	*)	-	0,2	*)	<i>Musical instruments; parts and accessories thereof</i>	92
*)	-	0,5	-	-	0,3	-		
3,2	*)	7,6	0,9	*)	6,5	0,4	Miscellaneous manufactured articles	XX
1,7	*)	4,5	0,3	*)	3,4	0,4	<i>Furniture; lighting fittings and other similar articles; prefabricated buildings</i>	94
0,8	*)	1,0	0,5	*)	0,8	*)	<i>Toys, games, sport or entertainment articles</i>	95
0,7	*)	2,1	0,1	*)	2,3	*)	<i>Miscellaneous manufactured articles</i>	96
0,3	-	0,6	0,3	-	6,2	-	Goods non-included in Combined Nomenclature other sections	XXII

**IMPORTURILE CIF DIN ȚĂRILE UNIUNII EUROPENE PE SECȚIUNI ȘI CAPITOLE DIN
NOMENCLATORUL COMBINAT (N.C.) IN LUNA IANUARIE 2012 - continuare**
**IMPORTS CIF FROM THE EUROPEAN UNION'S COUNTRIES, BY SECTIONS AND CHAPTERS
FROM COMBINED NOMENCLATURE (C.N.) IN JANUARY 2012 - continued**

COD N.C.	Lituania <i>Lithuania</i>	Luxemburg <i>Luxembourg</i>	Malta <i>Malta</i>	Olanda <i>Netherlands</i>	Polonia <i>Poland</i>	Portugalia <i>Portugal</i>
XV Metale comune și articole din acestea	0,2	0,9	-	9,9	24,0	0,4
72 Fontă, fier și oțel	-	0,8	-	2,3	8,4	*)
73 Produse din fontă, fier și oțel	0,1	0,1	-	2,9	4,9	0,1
74 Cupru și articole din cupru	*)	*)	-	0,1	3,2	*)
75 Nichel și articole din nichel	-	-	-	0,2	-	-
76 Aluminiu și articole din aluminiu	*)	*)	-	0,7	3,0	0,1
78 Plumb și articole din plumb	-	-	-	-	0,6	-
79 Zinc și articole din zinc	-	-	-	0,1	0,5	*)
80 Cositor și articole din cositor	-	-	-	*)	*)	-
81 Alte metale comune; cermeturi	-	*)	-	0,1	*)	-
82 Unelte și scule, tacâmuri din metale comune	*)	*)	-	2,7	2,2	*)
83 Articole diverse din metale comune	*)	*)	-	0,8	1,2	0,1
XVI Mașini și aparate; echipamente electrice; aparate de înregistrat sau de reprodus sunetul și imaginile	0,7	1,1	0,1	53,6	23,9	6,0
84 Cazane, turbine, motoare, aparate și dispozitive mecanice, părți ale acestora	0,5	0,4	*)	20,9	9,2	1,7
85 Mașini, aparate și echipamente electrice; aparate de înregistrat sau de reprodus sunetul și imagini de televiziune	0,1	0,7	0,1	32,7	14,7	4,3
XVII Mijloace și materiale de transport	0,8	*)	*)	11,3	9,6	5,0
86 Vehicule și echipamente pentru căile ferate și de comunicații	-	-	-	-	*)	-
87 Automobile, tractoare și alte vehicule terestre	0,8	*)	*)	11,1	9,5	5,0
88 Aeronave, nave spațiale	-	-	-	*)	-	*)
89 Vapoare, nave și structuri plutitoare	-	-	-	0,2	*)	-
XVIII Instrumente și aparate optice, fotografice, cinematografice, medico-chirurgicale și similare; ceasuri; instrumente muzicale; părți și accesorii ale acestora	*)	*)	*)	2,8	0,8	0,1
90 Instrumente și aparate optice, fotografice, cinematografice, medico-chirurgicale și similare	*)	*)	*)	2,8	0,8	0,1
91 Ceasornicărie	-	-	-	*)	0,1	-
92 Instrumente muzicale; părți și accesorii ale acestora	-	-	-	*)	*)	-
XX Mărfuri și produse diverse	0,2	*)	-	1,0	7,8	0,1
94 Mobila; aparate de iluminat și alte articole similare; construcții prefabricate	0,2	*)	-	0,5	3,7	0,1
95 Jucării, jocuri, articole pentru divertisment sau pentru sport	*)	-	-	0,3	0,3	-
96 Articole diverse	*)	-	-	0,3	3,8	*)
XXII Bunuri necuprinse în alte secțiuni din Nomenclatorul Combinat	-	-	-	*)	0,3	*)

*) Valori sub 0,05. / Values under 0.05.

milioane euro / million euro

Slovenia Slovakia	Slovenia Slovenia	Spania Spain	Suedia Sweden	Regatul Unit United Kingdom	Ungaria Hungary		CODE C.N.
11,6	2,6	9,3	3,6	5,0	12,6	Base metals and articles of base metal	XV
9,2	1,2	1,9	1,3	1,6	4,2	Pig-iron, iron and steel	72
1,6	0,4	4,0	0,7	1,9	4,1	Products of pig-iron, iron and steel	73
*)	*)	1,7	0,3	0,2	0,2	Copper and articles thereof	74
-	-	*)	*)	0,1	*)	Nickel and articles thereof	75
0,2	0,2	1,2	0,5	0,4	1,4	Aluminium and articles thereof	76
-	-	-	-	*)	*)	Lead and articles thereof	78
0,1	-	*)	*)	*)	0,2	Zinc and articles thereof	79
*)	-	-	*)	-	0,2	Tin and articles thereof	80
-	0,5	*)	-	0,1	*)	Other base metals; cermets	81
0,2	0,1	0,1	0,1	0,3	0,5	Tools and implements, cutlery of base metal	82
0,5	0,1	0,5	0,6	0,3	1,8	Miscellaneous articles of base metal	83
30,9	8,5	27,0	7,3	27,0	109,2	Machinery and mechanical appliances; electrical equipment; sound and image recorders and reproducers	XVI
4,8	7,0	22,0	4,3	13,4	22,0	Boilers, turbines, engines, mechanical apparatus and devices, parts thereof	84
26,0	1,5	5,1	3,0	13,6	87,2	Machinery and mechanical appliances and electrical equipment; sound and television image recorders and reproducers	85
3,6	1,5	7,8	2,0	12,8	15,7	Vehicles and associated transport equipment	XVII
-	-	0,2	*)	*)	0,4	Railway or tramway locomotives and rolling-stock	86
3,6	1,5	7,6	1,9	12,0	15,3	Vehicles, tractors and other ground vehicles	87
-	-	-	*)	0,5	*)	Aircraft, spacecraft	88
-	-	-	-	0,2	-	Ships, boats and floating structures	89
1,8	0,2	0,4	0,7	2,7	2,8	Optical, photographic, cinematographic, medical or surgical instruments and apparatus and similar; clocks and watches; musical Instruments; parts and accessories thereof	XVIII
1,8	0,2	0,3	0,7	2,7	2,7	Optical, photographic, cinematographic, medical or surgical instruments and apparatus and simila	90
*)	*)	0,1	*)	*)	0,1	Clocks and watches	91
*)	*)	-	*)	*)	*)	Musical instruments; parts and accessories thereof	92
1,3	0,9	1,4	0,2	1,3	5,9	Miscellaneous manufactured articles	XX
0,8	0,8	1,2	0,2	0,3	2,1	Furniture; lighting fittings and other similar articles; prefabricated buildings	94
0,3	0,1	0,1	*)	0,4	2,4	Toys, games, sport or entertainment articles	95
0,3	*)	0,2	*)	0,6	1,4	Miscellaneous manufactured articles	96
*)	*)	0,1	*)	*)	0,3	Goods non-included in Combined Nomenclature other sections	XXII

21. EXPORTURILE FOB PE PRINCIPALELE GRUPE DE BUNURI EXPORTS FOB OF MAIN GROUPS OF GOODS

COD N.C.		Ianuarie 2012 January 2012		CODE C.N.
		mii lei thousand lei	mii euro thousand euro	
8708	Părți și accesorii de tractoare, vehicule speciale, autobasculante	1010273	233352	8708
8544	Fire, cabluri și alți conductori electrici izolați	898609	207052	8544
2710	Produse petroliere	717312	166353	2710
8703	Autoturisme și alte autovehicule pentru transportul persoanelor	681806	157398	8703
8901	Cacheboturi, nave de croazieră, cargouri, șleपुरi și nave similare pentru transportul persoanelor sau mărfurilor	437209	100946	8901
8517	Aparate electrice pentru telefonie sau telegrafie prin fir; videofoane	369453	85139	8517
4011	Anvelope pneumatice noi, din cauciuc	311077	71754	4011
9401	Scaune, chiar transformabile în paturi și părțile lor	284413	65543	9401
7208	Produse laminate plate, din fier sau oțeluri nealiat, cu o lățime de 600 mm sau peste, laminate la cald, neplacate și neacoperite	271242	62887	7208
8414	Pompe de aer sau de vid, compresoare de aer sau de alte gaze și ventilatoare	270874	62413	8414
8528	Monitoare și proiectoare; aparate receptoare de televiziune	267170	61530	8528
6403	Încălțăminte cu fețe din piele naturală și cu tălpi din cauciuc, material plastic, piele naturală	256980	59184	6403
7204	Deșeuri și resturi de fontă, fier sau oțel	251742	58398	7204
1005	Porumb	250309	57943	1005
3004	Medicamente și antibiotice	238612	55062	3004
6204	Taioare, jachete, rochii, fuste, pantaloni, pentru femei și fete	222128	51161	6204
4407	Cherestea	217946	50563	4407

21. EXPORTURILE FOB PE PRINCIPALELE GRUPE DE BUNURI - continuare

EXPORTS FOB OF MAIN GROUPS OF GOODS - continued

COD N.C.		Ianuarie 2012 January 2012		CODE C.N.
		mii lei thousand lei	mii euro thousand euro	
6203	Costume, jachete, sacouri, pantaloni, salopete, pentru bărbați sau băieți	217096	50008	Men's or boys' suits, jackets, blazers, trousers, overalls 6203
8482	Rulmenți cu bile, cu galeți, cu role sau cu ace	210996	48699	Ball or roller bearings 8482
9403	Mobilier (altul decât scaune, somiere, mobilier medical, mobilier pentru saloane de coafură)	203359	46879	Furniture (others than seats, mattresses and medical, surgical, dental or veterinary furniture, furniture for barber's shops or hairdressing salons) 9403
8537	Tablouri, panouri, console, pupitre pentru controlul sau distribuirea electricității	197791	45572	Boards, panels, consoles, desks for electric control or the distribution of electricity 8537
2402	Țigări de foi, trabucuri și țigarete, din tutun sau din înlocuitori de tutun	173236	39904	Cigars, cheroots, cigarillos and cigarettes, of tobacco or of tobacco substitutes 2402
8536	Aparatură pentru comutarea, protecția, tăierea, branșarea, conectarea circuitelor electrice, pentru o tensiune de max. 1000V	163018	37565	Electrical apparatus for switching or protecting electrical circuits, or for making connections to or in electrical circuits, for a voltage not exceeding 1000V 8536
6406	Părți de încălțăminte; tălpi interioare detașabile; ghete, jambiere și articole similare	149941	34546	Parts of footwear; detachable interior soles; spats, leggins and similar 6406
3102	Îngrășăminte minerale sau chimice azotoase	144245	33346	Nitrogen mineral or chemical fertilizers 3102
7304	Țevi, tuburi și profile tubulare, fără sudură, din fier sau din oțel	130722	30155	Iron or steel pipes, tubes and tubular profiles without weld 7304
1001	Grâu și meslin	93184	21570	Wheat and meslin 1001
7404	Deșeuri și resturi de cupru	90703	20914	Copper waste and scrap 7404
8409	Părți care pot fi recunoscute ca fiind destinate numai sau în principal motoarelor de la pozițiile 8407 sau 8408	87130	20142	Parts suitable for use solely or principally with the engines of heading 8407 or 8408 8409
6206	Bluze și cămăși pentru femei sau fete	85313	19657	Women's or girls' blouses, shirts and shirt-blouses 6206
8516	Încălzitoare instantanee de apă, boilere și termoplonjoare	83632	19284	Electric instantaneous or storage water heaters and immersion heaters 8516
7604	Bare și profile din aluminiu	82853	19096	Aluminiu bars and profiles 7604

21. EXPORTURILE FOB PE PRINCIPALELE GRUPE DE BUNURI - continuare

EXPORTS FOB OF MAIN GROUPS OF GOODS - continued

COD N.C.		Ianuarie 2012 January 2012			CODE C.N.
		mii lei thousand lei	mii euro thousand euro		
7326	Alte articole din fier sau din oțel	77197	17794	Articles of iron or steel	7326
7214	Alte bare și tije din fier sau din oțeluri nealiate, simplu forjate, laminate, trase sau extrudate la cald	76820	17728	Other bars and rods of iron or non-alloy steel, not further worked than forged, hot-rolled, hot-drawn or hot-extruded	7214
4410	Plăci aglomerate, panouri OSB și panouri similare, din lemn sau din alte materiale lemnoase, chiar aglomerate cu rășini sau cu alți lianți organici	76015	17590	Particle board, oriented similar board, of wood or other ligneous materials, whether or not agglomerated with resins or other organic binding substances	4410
7601	Aluminiu sub formă brută	72745	16753	Unwrought aluminium	7601
4009	Tuburi, țevi și furtunuri din cauciuc vulcanizat nedurificat, prevăzute sau nu cu accesoriile lor (de exemplu racorduri, garnituri, coturi, flanșe)	71408	16453	Tubes, pipes and hoses, of vulcanized rubber other than hard rubber, with or without their fittings (for example, joints, elbows, flanges)	4009
2711	Gaz de sondă și alte hidrocarburi gazoase	70313	16264	Petroleum gas and other gaseous hydrocarbons	2711
4016	Alte articole din cauciuc vulcanizat, nedurificat	68378	15770	Other articles of vulcanized rubber other than hard rubber	4016
8481	Articole de robinetărie și articole similare	65224	15097	Taps, cocks, valves and similar appliances	8481
8512	Aparate electrice de iluminat sau de semnalizare, ștergătoare de parbriz, dispozitive antigivraj și de dezaburire, electrice	64017	14772	Electrical lighting or signalling equipment, windscreen wipers, defrosters and demisters	8512
8473	Părți și accesorii destinate mașinilor de scris, de calculat, mașinilor de prelucrare automată a datelor, altor mașini și aparate de birou	62247	14339	Parts and accessories suitable for use with typewriters, calculating machines, word-processing machines, other office machines	8473
8538	Părți destinate aparatului pentru comutarea, tăierea, protecția, branșarea, conectarea circuitelor electrice; pentru tablouri, console, pupitre pentru controlul sau distribuirea electricității	61861	14257	Parts suitable for use electrical apparatus for switching or protecting electrical circuits, or for making connections to or in electrical circuits; for boards, consoles, desks for electric control or the distribution of electricity	8538
0207	Carne și organe comestibile, de pasăre	60514	13940	Meat and edible offal, of the poultry	0207

21. EXPORTURILE FOB PE PRINCIPALELE GRUPE DE BUNURI - continuare
EXPORTS FOB OF MAIN GROUPS OF GOODS - continued

COD N.C.		Ianuarie 2012 January 2012			CODE C.N.
		mii lei thousand lei	mii euro thousand euro		
8504	Transformatoare electrice, convertizoare electrostatice	59755	13763	<i>Electrical transformers, electrostatic converters</i>	8504
8413	Pompe pentru lichide; elevatoare de lichid	58351	13464	<i>Pumps for liquids; liquid elevators</i>	8413
8431	Părți destinate mașinilor pentru terasare, nivelare, excavare, extracție sau forare a pământului, mineralelor sau minereurilor	58244	13434	<i>Parts suitable for use solely or principally with the machinery such as graders, levellers, excavators, machinery for boring earth or extracting minerals or ores</i>	8431
7220	Produse laminate plate din oțeluri inoxidabile, cu o lățime sub 600 mm	56377	12994	<i>Flat-rolled products of stainless steel, of a width of less than 600 mm</i>	7220
6205	Cămăși pentru bărbați sau băieți	56071	12924	<i>Men's or boys' shirts</i>	6205
8483	Arbori de transmisie și manivele; lagăre și cuzineți; angrenaje și roți de fricțiune	54342	12558	<i>Transmission shafts and cranks; bearing housings and plain shaft bearings; gears and gearing; ball or roller screws</i>	8483

22. IMPORTURILE CIF PE PRINCIPALELE GRUPE DE BUNURI

IMPORTS CIF OF MAIN GROUPS OF GOODS

COD N.C.		Ianuarie 2012 January 2012			CODE C.N.
		mii lei thousand lei	mii euro thousand euro		
2709	Țiței	1279962	297354	Crude oil	2709
3004	Medicamente și antibiotice	769023	177344	Medicines and antibiotics	3004
8708	Părți și accesorii de tractoare, vehicule speciale, autobasculante	586735	135252	Parts and accessories of tractors, special vehicles, tip lorries	8708
8517	Aparate electrice pentru telefonie sau telegrafie prin fir; videofoane	428988	99111	Electrical apparatus for line telephony or line telegraphy; videophones	8517
8544	Fire, cabluri și alți conductori electrici izolați	379638	87611	Wires, cables and other insulated electric conductors	8544
2711	Gaz de sondă și alte hidrocarburi gazoase	316766	73312	Petroleum gas and other gaseous hydrocarbons	2711
2710	Produse petroliere	305508	70652	Oil products	2710
8703	Autoturisme și autovehicule pentru transportat persoane	271100	62455	Cars and motor vehicles for passenger transport	8703
8536	Aparatură pentru comutarea, protecția, tăierea, branșarea, conectarea circuitelor electrice, pentru o tensiune de max. 1000V	247310	57001	Electrical apparatus for switching or protecting electrical circuits, or for making connections to or in electrical circuits, for a voltage not exceeding 1000V	8536
8542	Circuite integrate și micromontaje electronice	213309	49200	Electronic integrated circuits and microassemblies	8542
8414	Pompe de aer sau de vid, compresoare și ventilatoare, hote aspirante de extracție sau de reciclare	195875	45158	Pumps for air or vacuum pumps; compressors and fans; ventilating or recycling hoods	8414
8529	Părți destinate exclusiv sau în principal aparatelor de la pozițiile 8525 până la 8528	186455	42988	Parts for use solely or principally with the apparatus of headings 8525 to 8528	8529
8538	Părți destinate aparaturii pentru comutarea, tăierea, protecția, branșarea, conectarea circuitelor electrice; pentru tablouri, console, pupitre pentru controlul sau distribuirea electricității	168273	38772	Parts suitable for use electrical apparatus for switching or protecting electrical circuits, or for making connections to or in electrical circuits; for boards, consoles, desks for electric control or the distribution of electricity	8538
3926	Alte articole din materiale plastice	160613	37023	Other articles of plastics	3926
3002	Sânge uman; sânge animal preparat pentru utilizări terapeutice; vaccinuri	156895	36314	Human blood; animal blood prepared for therapeutic uses; vaccines	3002

22. IMPORTURILE CIF PE PRINCIPALELE GRUPE DE BUNURI - continuare

IMPORTS CIF OF MAIN GROUPS OF GOODS - continued

COD N.C.		Ianuarie 2012 January 2012			CODE C.N.
		mii lei thousand lei	mii euro thousand euro		
8471	Mașini de prelucrare a datelor și părți ale acestora	147528	34036	Machinery for data processing and components	8471
7326	Alte articole din fier sau din oțel	134630	31043	Articles of iron or steel	7326
7408	Sârma din cupru	129065	29732	Copper wire	7408
8408	Motoare cu piston, cu aprindere prin compresie (motoare diesel sau semi-diesel)	127344	29383	Compression-ignition internal combustion piston engines (diesel or semi-diesel engines)	8408
3808	Insecticide, rodenticide, fungicide, erbicide nevulcanizat, sub forme primare sau în plăci, foi sau benzi	119519	27543	Insecticides, rodenticides, fungicides, herbicides unvulcanised, in primary forms or in plates, sheets or strip	3808
6406	Părți de încălțăminte; tălpi interioare detașabile; ghete, jambiere și articole similare	119181	27473	Parts of footwear; detachable interior soles; spats, leggings and similar	6406
8704	Autovehicule pentru transportul mărfurilor	113303	26109	Freight motor vehicles carriage	8704
4107	Piei finite prelucrate după tăbăcire sau uscare, de bovine sau de cabaline	112610	25933	Leather further prepared after tanning or crusting, of bovine or equine animals	4107
8701	Tractoare	107505	24759	Tractors	8701
8504	Transformatoare electrice, convertizoare electrostatice	101562	23432	Electrical transformer, static converters	8504
4005	Cauciuc amestecat, nevulcanizat, sub forme primare sau în plăci, foi sau benzi	99458	22909	Compounded rubber, unvulcanised, in primary forms or in plates, sheets or strip	4005
7318	Șuruburi, buloane, piulițe, tirfoane, piroane și articole similare din fontă, fier sau oțel	98790	22793	Screws, bolts, nuts, coach screws, spikes and similar articles, of iron or steel	7318
4011	Anvelope pneumatice noi, din cauciuc	97749	22538	New pneumatic tyres, of rubber	4011
5407	Țesături din fire de filamente sintetice și artificiale	96140	22167	Fabrics of threads from synthetic and artificial yarns	5407
8413	Pompe pentru lichide, chiar cu dispozitiv de măsurare; elevatoare de lichid	96004	22139	Pumps for liquids, whether or not fitted with a measuring device; liquid elevators	8413
8528	Monitoare și proiectoare; aparate receptoare de televiziune	90747	20941	Monitors and projectors; reception apparatus for television	8528

22. IMPORTURILE CIF PE PRINCIPALELE GRUPE DE BUNURI - continuare

IMPORTS CIF OF MAIN GROUPS OF GOODS - continued

COD N.C.		Ianuarie 2012 January 2012		CODE C.N.
		mii lei thousand lei	mii euro thousand euro	
8481	Articole de robinetărie și articole similare pentru țevi, cazane, rezervoare, cuve și recipiente similare	89082	20546	8481
8479	Mașini și aparate mecanice cu funcție proprie	81838	18873	8479
3907	Poliacetali, alți polieteri și rășini epoxidice, sub forme primare; policarbonați, rășini alchidice, poliesteri, sub forme primare	81245	18764	3907
7208	Produse laminate plate, din fier sau din oțeluri nealiate, cu o lățime de minimum 600 mm	79092	18293	7208
3901	Polimeri de etilenă în forme primare	77819	17932	3901
8409	Părți care pot fi recunoscute ca fiind destinate numai sau în principal motoarelor de la pozițiile 8407 sau 8408	76703	17683	8409
7308	Construcții și părți de construcții, din fier sau din oțel	76271	17602	7308
8482	Rulmenți cu bile, cu role sau cu ace	76021	17528	8482
8421	Centrifuge, inclusiv uscătoare centrifugale; mașini și aparate pentru filtrarea sau epurarea lichidelor sau gazelor	75644	17426	8421
2901	Hidrocarburi aciclice	74889	17330	2901
1005	Porumb	74754	17222	1005
8477	Mașini și aparate pentru prelucrarea cauciucului sau materialelor plastice	71219	16427	8477
7210	Produse laminate plate, din fier sau din oțeluri nealiate, cu o lățime de minimum 600 mm, placate sau acoperite	67908	15695	7210

22. IMPORTURILE CIF PE PRINCIPALELE GRUPE DE BUNURI - continuare
IMPORTS CIF OF MAIN GROUPS OF GOODS - continued

COD N.C.		Ianuarie 2012 January 2012			CODE C.N.
		mii lei thousand lei	mii euro thousand euro		
8534	Circuite imprimate	67611	15635	<i>Printed circuits</i>	8534
8473	Părți și accesorii destinate, mașinilor de scris, de calculat, de prelucrare automată a datelor, altor mașini și aparate de birou	67089	15487	<i>Parts and accessories suitable for use typewriters, calculating machines, automatic data-processing machines, other office machines</i>	8473
8443	Mașini și aparate utilizate la imprimare	66104	15226	<i>Machinery used for printing</i>	8443
4002	Cauciuc sintetic	65552	15158	<i>Synthetic rubber</i>	4002
3923	Articole de transport sau de ambalare, din materiale plastice	64429	14857	<i>Articles for the conveyance or packing of goods, of plastics</i>	3923
8547	Piese izolante pentru mașini, aparate sau instalații electrice	63756	14689	<i>Insulating fittings for electrical machines, appliances or equipment</i>	8547

6A. EXPORTURILE FOB ȘI IMPORTURILE CIF PE GRUPE DE ȚĂRI ȘI ȚĂRI
FOB EXPORTS AND CIF IMPORTS BY GROUPS OF COUNTRIES AND BY COUNTRIES

EXPORTURI / EXPORTS

	Ianuarie 2012 January 2012	
	milioane lei million lei	în % față de ianuarie 2011 in % as against January 2011
TOTAL	15043,7	103,1
EUROPA UNIUNEA EUROPEANĂ	13301,1 11114,5	103,8 106,2
Austria	346,4	111,6
Belgia	265,6	83,7
Bulgaria	549,5	107,3
Republica Cehă	265,1	111,4
Cipru	17,2	37,5
Danemarca	52,9	86,3
Estonia	15,2	176,3
Franța	1045,5	88,6
Finlanda	41,3	132,2
Germania	3240,4	128,6
Grecia	144,9	53,0
Irlanda	28,0	100,5
Italia	2019,5	103,2
Letonia	6,8	177,3
Lituania	12,3	112,7
Luxemburg	1,2	20,3
Malta	1,7	56,6
Olanda	372,7	82,3
Polonia	406,4	100,5
Portugalia	37,1	58,1
Slovacia	266,8	104,6
Slovenia	63,9	101,3
Spania	339,5	92,6
Suedia	128,6	102,0
Regatul Unit al Marii Britanii și Irlandei de Nord	529,3	121,4
Ungaria	916,9	115,9
Țări nespecificate INTRA UE	0,1	25,5 ori (times)
AELS	247,0	212,3
Islanda	*)	7,9
Liechtenstein	0,1	131,6
Norvegia	154,1	12,2 ori (times)
Elveția	92,7	90,0
ALTE ȚĂRI DIN EUROPA	1939,7	87,1
din care:		
Albania	14,7	180,3
Belarus	4,9	45,4
Bosnia - Herțegovina	22,5	84,4
Croația	28,5	95,6
Federația Rusă	303,7	94,4
Moldova	156,4	115,2
Republica Macedonia	33,2	101,5
Serbia	260,9	111,2
Turcia	799,3	73,8
Ucraina	288,5	140,8

IMPORTURI / IMPORTS

	Ianuarie 2012 January 2012	
	milioane lei million lei	în % față de ianuarie 2011 in % as against January 2011
TOTAL	17029,5	109,9
EUROPE EUROPEAN UNION	14101,7 12398,0	111,2 112,5
Austria	682,5	113,2
Belgium	382,2	106,0
Bulgaria	404,2	103,0
Czech Republic	430,7	101,3
Cyprus	19,7	128,3
Denmark	108,5	142,2
Estonia	3,1	52,9
France	1072,8	112,6
Finland	35,4	94,4
Germany	3012,0	120,3
Greece	123,6	72,4
Ireland	107,1	114,2
Italy	1757,1	109,5
Latvia	5,7	100,6
Lithuania	18,1	99,1
Luxembourg	20,4	138,3
Malta	2,3	90,7
Netherlands	623,6	119,8
Poland	675,4	115,7
Portugal	79,6	95,8
Slovakia	332,9	128,2
Slovenia	104,2	100,1
Spain	342,2	101,8
Sweden	89,9	114,4
United Kingdom of Great Britain and Northern Ireland	443,1	116,7
Hungary	1521,2	109,5
Not specified INTRA UE countries	0,6	64,1
EFTA	205,2	110,0
Iceland	3,0	123,6
Liechtenstein	0,9	31,8
Norway	19,8	42,7
Switzerland	181,6	134,4
OTHER EUROPEAN COUNTRIES	1498,4	101,8
of which:		
Albania	0,2	85,7
Belarus	14,2	99,6
Bosnia-Herzegovina	9,7	189,9
Croatia	17,0	120,6
Russian Federation	595,5	114,2
Moldova, Republic of	98,9	160,0
Republic of Macedonia	7,4	85,2
Serbia	59,1	82,0
Turkey	547,7	95,8
Ukraine	139,4	70,6

*) Valori sub 0,05. / Values under 0.05.

6A. EXPORTURILE FOB ȘI IMPORTURILE CIF PE GRUPE DE ȚĂRI
ȘI ȚĂRI - continuare
FOB EXPORTS AND CIF IMPORTS BY GROUPS OF COUNTRIES AND
BY COUNTRIES – continued

EXPORTURI / EXPORTS

	Ianuarie 2012 January 2012	
	milioane lei million lei	în % față de ianuarie 2011 in % as against January 2011
ASIA	917,4	96,0
ORIENTUL MIJLOCIU ȘI APROPIAT	560,5	86,8
din care:		
Arabia Saudită	42,5	138,7
Emiratele Arabe Unite	35,6	29,4
Iordania	16,9	59,6
Republica Islamică Iran	82,9	137,1
Liban	15,8	71,2
Siria	65,6	76,1
Yemen	5,4	409,6
Georgia	50,3	75,1
Armenia	0,6	88,0
Azerbaidjan	5,4	30,2
Irak	10,9	10,9
Israel	111,6	122,8
ALTE ȚĂRI DIN ASIA	356,9	115,3
din care:		
China, Regiunea Administrativă Specială Hong-Kong	16,7	70,9
R.Coreea	105,0	297,0
Malaezia	3,8	219,0
Singapore	8,5	89,6
Taiwan	2,1	69,8
Thailanda	5,2	148,8
R.P.Chineză	114,2	113,3
India	34,7	89,8
Indonezia	1,1	271,2
Japonia	46,7	92,1
Pakistan	4,7	29,9
Sri-Lanka	0,7	54,2
Kazahstan	2,7	19,3
Tadjikistan	-	-
Turkmenistan	0,4	50,8
Uzbekistan	2,4	411,9
AFRICA	472,5	82,7
AFRICA DE NORD	400,7	201,4
din care:		
Algeria	93,5	167,0
Egipt	102,7	194,1
Marea Jamahirie Arabă Libiană		
Populară Socialistă	13,3	110,9
Maroc	114,9	164,5
Tunisia	76,2	933,5

IMPORTURI / IMPORTS

	Ianuarie 2012 January 2012		
	milioane lei million lei	în % față de ianuarie 2011 in % as against January 2011	
	2345,1	104,4	ASIA
	220,8	401,8	NEAR AND MIDDLE EAST
			of which:
	9,0	13,5 ori (times)	Saudi Arabia
	31,3		United Arab Emirates
	1,7		Jordan
	2,1		Iran, Islamic Republic of
	3,6		Lebanon
	0,7		Syrian Arab Republic
	*)		Yemen
	19,6	702,8	Georgia
	*)	21,5	Armenia
	118,1	-	Azerbaijan
	0,2	-	Irak
	22,7	70,0	Israel
	2124,3	97,0	OTHER ASIAN COUNTRIES
			of which:
	5,5	88,8	China, Special Administrative Region Hong-Kong
	136,9	76,8	Republic of Korea
	30,1	109,3	Malaysia
	8,3	74,4	Singapore
	55,7	110,2	Taiwan
	36,1	78,9	Thailand
	713,8	89,0	China, People's Republic of
	68,4	64,5	India
	31,9	99,0	Indonesia
	100,5	111,0	Japan
	8,5	156,2	Pakistan
	2,0	127,2	Sri-Lanka
	886,8	113,6	Kazahstan
	-	-	Tajikistan
	0,5	31,8	Turkmenistan
	*)	-	Uzbekistan
	132,3	134,0	AFRICA
	68,1	101,7	NORTH AFRICA
			of which:
	-	-	Algeria
	15,6	164,6	Egypt
			Lybian Arab
	-	-	Jamahiya
	28,7	548,0	Marocco
	23,8	241,0	Tunisia

*1 Valori sub 0,05. / Values under 0.05.

6A. EXPORTURILE FOB ȘI IMPORTURILE CIF PE GRUPE DE ȚĂRI
ȘI ȚĂRI - continuare
FOB EXPORTS AND CIF IMPORTS BY GROUPS OF COUNTRIES AND
BY COUNTRIES – continued

EXPORTURI / EXPORTS

	Ianuarie 2012 January 2012	
	milioane lei million lei	în % față de ianuarie 2011 in % as against January 2011
ALTE ȚĂRI DIN AFRICA	71,8	19,3
din care:		
Camerun	1,0	572,9
Gabon	4,1	49,3
Guineea	0,1	-
Sudan	1,1	11,2
Coasta de Fildeș	3,2	303,0
Nigeria	2,9	14,2
Africa de Sud	28,2	49,2
Etiopia	0,1	-
Kenya	0,1	0,4
AMERICA	332,6	140,6
AMERICA DE NORD	210,4	129,8
din care:		
S.U.A.	194,3	134,2
Canada	15,9	92,8
AMERICA CENTRALĂ ȘI CARAIBEANĂ	10,2	42,7
din care:		
Cuba	-	-
Statele Unite Mexicane	9,5	130,5
Panama	*)	11,4
AMERICA DE SUD	112,0	221,4
din care:		
Argentina	7,7	674,4
Brazilia	55,1	264,4
Chile	0,6	112,2
Columbia	41,8	155,7
Ecuador	0,6	24,7 ori (times)
Peru	0,3	62,2
Venezuela	5,0	16,7 ori (times)
OCEANIA	15,1	211,3
din care:		
Australia	6,0	168,7
ȚĂRI NESPECIFICATE EXTRA UE	5,0	109,1
ALTE GRUPĂRI DE ȚĂRI		
ȚĂRI DIN BAZINUL MEDITERANEAN-UE	1784,1	90,6
OPEC	304,9	73,0
OECD – UE	1424,0	97,7
CSI	815,6	105,3

IMPORTURI / IMPORTS

	Ianuarie 2012 January 2012		
	milioane lei million lei	în % față de ianuarie 2011 in % as against January 2011	
	64,3	201,6	OTHER AFRICAN COUNTRIES
			of which:
	0,8	26,0 ori (times)	Camerun
	-	-	Gabon
	-	-	Guineea
	0,1	-	Sudan
	3,9	104,9	Ivory Coast
	1,3	170,2	Nigeria
	34,8	588,4	South Africa
	1,2	64,2	Ethiopia
	0,9	109,1	Kenya
	434,2	93,2	AMERICA
	224,9	79,3	NORTH AMERICA
			of which:
	182,3	74,5	U.S.A.
	42,7	109,6	Canada
	109,2	177,1	CENTRAL AMERICA AND CARIBBEAN
			of which:
	0,3	92,0	Cuba
	106,8	179,4	Mexico
	-	-	Panama
	100,0	82,9	SOUTH AMERICA
			of which:
	13,3	50,0	Argentina
	78,5	109,4	Brazil
	0,9	118,4	Chile
	2,0	20,9	Colombia
	3,2	58,2	Ecuador
	0,9	94,3	Peru
	0,1	108,9	Venezuela
	15,8	872,2	OCEANIA
			of which:
	13,1	16,2 ori (times)	Australia
	0,4	269,0	NOT SPECIFIED COUNTRIES EXTRA
			OTHER GROUPS OF COUNTRIES
	743,7	96,1	MEDITERRANEAN BASIN COUNTRIES-EU
	44,4	77,5	OPEC
	1336,9	97,6	OECD - UE
	1873,1	117,6	CIS

*1) Valori sub 0.05. / Values under 0.05.

7A.

EXPORTURILE FOB PE SECȚIUNI CONFORM CLASIFICĂRII STANDARD DE COMERȚ
 INTERNAȚIONAL (CSCI REV. 4)
 EXPORTS FOB BY SECTIONS ACCORDING TO STANDARD INTERNATIONAL TRADE
 CLASSIFICATION (SITC REV. 4)

COD CSCI REV.4	2011 ^{P)}							
	Ian. Jan.	Feb. Feb.	Mart. March	Apr. April	Mai May	Iun. June	Iul. July	Aug. Aug.
milioane lei / million lei								
TOTAL	14586,0	14973,7	17209,9	13954,9	15810,9	15738,7	16107,5	14714,6
0 Produse alimentare și animale vii	552,2	607,6	667,4	573,1	592,2	545,0	814,7	1045,3
00 Animale vii	56,1	48,1	54,0	123,7	79,6	66,4	76,3	105,2
01 Carne și preparate din carne	78,0	71,4	82,0	102,0	103,5	96,2	104,2	114,8
02 Produse lactate și ouă de păsări	15,8	17,5	13,9	13,5	24,0	26,2	25,7	21,4
03 Pește, crustacee, moluște	4,1	5,9	7,3	3,9	1,7	1,8	2,4	3,4
04 Cereale și preparate pe bază de cereale	260,8	307,5	319,6	196,3	160,9	150,3	394,9	544,0
05 Legume și fructe	28,0	25,9	30,1	25,1	44,4	52,3	64,0	89,3
06 Zahăr, preparate pe bază de zahăr și miere	33,5	42,1	52,0	39,2	53,5	54,3	69,5	80,7
07 Cafea, ceai, cacao, condimente și înlocuitori ai acestora	18,0	17,1	25,1	15,3	15,1	15,2	13,6	21,6
08 Hrană destinată animalelor (exclusiv cereale nemăcinată)	28,4	40,6	38,1	27,0	43,8	23,3	23,6	31,1
09 Diverse produse și preparate alimentare	29,6	31,4	45,4	27,1	65,6	58,9	40,6	34,0
1 Băuturi și tutun	135,3	162,9	175,7	199,1	192,4	237,9	220,5	226,2
11 Băuturi	17,5	28,7	29,4	24,4	31,0	31,8	33,3	41,5
12 Tutun brut și prelucrat	117,8	134,2	146,2	174,7	161,4	206,1	187,1	184,7
2 Materiale crude, necombustibile, exclusiv combustibil	978,1	948,7	1082,9	858,8	1010,2	952,2	1056,7	1144,8
21 Piei crude, piei tăbăcite și blănuri brute	10,5	12,2	9,1	9,2	25,8	13,0	9,7	4,1
22 Seminte și fructe oleaginoase	153,1	138,9	213,6	110,2	168,4	141,3	255,0	396,3
23 Cauciuc brut (inclusiv cauciuc sintetic și regenerat)	1,6	0,8	4,2	1,6	1,5	1,3	2,1	3,2
24 Lemn și plută	252,5	254,8	310,8	279,8	297,8	296,5	278,3	274,7
25 Pastă de hârtie și deșeurile de hârtie	5,1	5,3	9,5	7,7	9,2	4,7	4,7	4,4
26 Fibre textile (cu excepția lăunii în fuor și a lăunii pieptănate) și deșeurile lor (neprelucrate în fire sau țesături)	35,3	30,5	38,4	35,3	47,9	45,0	41,4	28,0
27 Îngrășăminte naturale și minerale naturale (exclusiv cărbune, petrol și pietre prețioase)	27,8	16,4	25,6	12,8	12,0	9,8	13,0	13,0
28 Mineruri metalifere și deșeurile de metale	480,2	476,1	455,6	390,4	429,3	426,5	437,8	406,5
29 Alte materii brute de origine animală sau vegetală	12,0	13,9	16,1	11,9	18,4	14,3	14,8	14,6
3 Combustibili minerali, lubrifianți și materiale conexe	1097,6	864,6	1052,7	972,3	1062,3	997,5	874,9	689,1
32 Cărbune, cocs și brichete	1,6	0,4	0,1	*)	*)	0,1	0,9	0,1
33 Petrol, produse petroliere și produse înrudite	944,2	740,4	911,6	822,9	924,5	890,9	790,5	615,6
34 Gaz și produse industriale obținute din gaz	58,0	54,5	71,0	78,4	88,8	69,7	70,2	60,7
35 Energie electrică	93,8	69,3	70,0	70,9	49,0	36,8	13,2	12,7

^{P)} Date provizorii. / Provisional data.

^{*)} Valori sub 0,05. / Values under 0.05.

Sept. Sept.	Oct. Oct.	Noi. Nov.	Dec. Dec.	2012	ianuarie 2012	CODE SITC REV.4
				Ian. Jan.	in % față de ianuarie 2011 January 2012 in % as against January 2011	
milioane lei / million lei						
17944,0	17780,9	17910,8	14190,5	15043,7	103,1	TOTAL
993,8	1298,4	1370,2	949,2	709,5	128,5	Food and live animals
106,8	136,2	72,2	64,1	45,4	80,9	Live animals
119,8	124,3	121,1	100,1	106,9	137,1	Meat preparations
18,0	18,0	18,7	17,6	23,1	146,6	Dairy products and birds eggs
8,0	9,1	9,8	7,4	6,3	153,3	Fish, crustaceans, mollusks
450,6	714,4	881,2	548,8	382,3	146,6	Cereals and cereal preparations
94,4	91,1	80,3	53,3	29,0	103,9	Vegetables and fruit
88,0	86,9	72,2	51,4	38,3	114,4	Sugars, sugar preparations and honey
						Coffee, tea, cocoa, spices and manufactures thereof
28,5	30,0	24,8	21,2	18,8	104,1	Feeding stuff for animals (not including unmilled cereals)
40,3	45,7	43,4	51,7	27,7	97,5	Miscellaneous edible products and preparations
39,5	42,8	46,4	36,5	31,8	107,4	
189,6	186,9	191,8	165,6	196,6	145,3	Beverages and tobacco
25,0	22,8	24,2	24,4	20,8	119,1	Beverages
164,6	164,2	167,7	141,2	175,7	149,2	Tobacco and tobacco manufactures
1400,6	1320,9	1086,0	945,9	803,4	82,1	Crude materials, inedible, except fuels
9,9	9,3	12,1	9,3	14,3	136,4	Hides, skins and fur skins, raw
699,5	634,4	331,7	287,9	65,5	42,8	Oil seeds and oleaginous fruit
						Raw rubber (including synthetic and reclaimed)
1,3	10,0	3,3	6,9	13,8	870,6	
275,0	289,4	299,5	253,3	266,7	105,6	Cork and wood
7,2	6,3	4,1	4,0	6,8	132,4	Pulp and waste paper
						Textile fibres (other than wool tops and wool yarn combed) and their wastes (not manufactured into or fabric)
38,2	33,5	36,8	22,5	31,1	88,2	Crude fertilizers and minerals (excluding coal, petroleum and precious stones)
15,8	16,6	19,7	14,5	17,7	63,6	Metalliferous ores and metal scrap
337,5	308,8	364,7	335,0	371,8	77,4	Crude animal and vegetable materials, n.e.s.
16,0	12,6	14,0	12,4	15,8	131,5	
736,5	674,5	606,8	849,0	836,9	76,3	Mineral fuels, lubricants and related materials
2,3	1,8	1,0	0,1	0,1	3,4	Coal, coke and briquettes
637,0	588,5	533,8	764,4	752,3	79,7	Petroleum, petroleum products and related materials
65,6	65,2	55,1	65,4	70,3	121,2	Gas, natural and manufactured
31,7	19,0	17,0	19,1	14,2	15,2	Electric current

EXPORTURILE FOB PE SECȚIUNI CONFORM CLASIFICĂRII STANDARD DE COMERȚ
 INTERNAȚIONAL(CSCI REV. 4)- continuare
 EXPORTS FOB BY SECTIONS ACCORDING TO STANDARD INTERNATIONAL TRADE
 CLASSIFICATION (SITC REV. 4)- continued

COD CSCI REV.4	2011 ^{P)}							
	Ian. Jan.	Feb. Feb.	Mart. March	Apr. April	Mai May	Iun. June	Iul. July	Aug. Aug.
milioane lei / million lei								
4	Uleiuri, grăsimi și ceară de origine animală și vegetală							
	61,4	65,8	62,1	80,6	50,3	31,4	87,5	103,5
41	1,5	1,0	1,9	4,0	5,8	0,8	0,9	1,9
42								
	59,5	64,6	60,1	73,7	44,3	30,4	86,3	100,7
43								
	0,4	0,2	0,1	2,9	0,2	0,2	0,3	1,0
5	Produse chimice și produse conexe nespecificate în altă parte							
	946,1	873,7	1061,8	865,5	940,1	1018,6	1083,2	1111,6
51	75,7	45,1	108,3	70,2	67,2	59,2	95,4	56,6
52	68,1	71,3	74,4	79,7	64,1	65,8	58,2	89,3
53	10,0	11,7	15,9	14,5	15,1	16,0	14,1	12,7
54	237,9	215,1	243,7	213,8	255,2	236,2	284,4	268,3
55								
	92,5	96,4	98,4	85,9	103,0	102,3	127,4	123,8
56	212,8	185,4	219,4	148,0	149,4	262,9	241,0	336,6
57	184,1	181,1	209,9	170,5	181,9	176,9	175,4	150,8
58	48,3	51,5	60,9	58,1	60,6	65,6	57,8	54,5
59	16,7	16,2	31,0	24,7	43,7	33,8	29,5	19,1
6	Produse prelucrate clasificate în principal după materia primă							
	2470,3	2721,7	3027,2	2599,2	2881,7	2897,0	2836,7	2711,2
61								
	31,7	30,1	34,7	32,2	36,5	32,7	33,4	17,4
62	466,7	523,6	605,3	512,2	558,6	553,7	535,7	570,7
63	207,5	206,1	234,4	216,1	224,9	244,0	240,0	217,6
64								
	70,4	67,2	70,4	67,4	69,9	61,4	68,1	68,2
65								
	295,4	315,0	346,4	289,8	319,4	318,5	309,1	227,7
66	72,1	94,4	81,9	70,4	82,7	81,5	84,1	82,0
67	700,7	828,4	931,5	787,6	903,8	919,3	868,4	867,2
68	244,9	245,5	270,8	227,0	242,5	246,7	257,7	254,9
69	380,9	411,2	451,8	396,6	443,5	439,0	440,2	405,4
7	Mașini și echipamente de transport							
	6047,8	6373,7	7502,9	5627,5	6647,8	6468,8	6260,1	5383,4
71								
	193,4	221,0	247,6	220,9	230,7	236,6	248,7	189,3

^{P)} Date provizorii. / Provisional data.

Sept. Sept.	Oct. Oct.	Noi. Nov.	Dec. Dec.	2012	ianuarie 2012	CODE SITC REV.4
				Ian. ^{P)} Jan. ^{P)}	în % față de ianuarie 2011 January 2012 in % as against January 2011	
milioane lei / million lei						
59,7	99,7	98,1	101,2	46,0	74,9	Animal and vegetable oils, fats and waxes 4
1,6	1,2	1,0	0,6	1,0	64,5	Animal oil and fats 41
57,1	91,6	96,8	100,3	44,7	75,1	Fixed vegetable fats and oil, crude, refined or fractionated 42
						Animal or vegetable fats and oils, processed; waxes of animal origin; inedible mixtures or preparations of animal or vegetable fats and oil, n.e.s., fats and oil, n.e.s. 43
1,1	6,8	0,3	0,3	0,4	91,2	
998,1	1103,4	982,7	988,0	858,6	90,8	Chemicals and related products, n.e.s. 5
53,6	58,9	45,1	69,6	53,1	70,2	Organic chemicals 51
67,0	63,9	64,9	56,1	58,5	86,0	Inorganic chemicals 52
17,1	14,3	12,9	10,3	9,3	92,6	Dyeing, tanning and colouring materials 53
255,5	298,0	347,7	279,8	252,1	106,0	Medical and pharmaceutical products 54
						Essential oils and resinoids and perfume materials: toilet, polishing and cleaning preparations 55
128,6	133,9	150,7	133,3	125,5	135,7	Mineral or chemical fertilisers 56
217,2	306,5	153,0	249,5	152,6	71,7	Plastics in primary forms 57
164,7	149,6	122,2	125,9	137,2	74,5	Plastics in non-primary forms 58
65,7	64,3	70,9	43,9	47,8	99,0	Chemical materials and products, n.e.s. 59
28,7	13,9	15,4	19,5	22,5	134,6	
3205,6	2958,8	3089,5	2567,1	2739,9	110,9	Manufactured goods classified chiefly by material 6
31,3	26,0	42,2	38,9	25,9	81,7	Leather, leather manufactures, n.e.s. and dressed fur skins 61
620,8	612,6	604,3	404,0	537,8	115,2	Rubber manufactures n.e.s. 62
265,5	265,9	253,6	204,6	240,7	116,0	Wood manufactures (excluding furniture) 63
						Paper, paperboard and articles of paper pulp, of paper or of paperboard 64
69,5	72,5	74,6	60,6	66,1	93,8	Textile yarn, fabrics, made-up articles, n.e.s. and related products 65
354,3	329,1	379,8	277,3	298,2	100,9	Non-metallic mineral manufactures, n.e.s. 66
89,0	86,2	87,7	68,8	67,4	93,5	Iron and steel 67
976,2	820,2	895,3	911,5	807,0	115,2	Non-ferrous metals 68
280,2	278,2	267,9	194,1	276,9	113,0	Manufactures of metals, n.e.s. 69
518,9	468,1	484,0	407,2	419,9	110,2	
7550,2	7470,5	7834,0	5420,0	6263,2	103,6	Machinery and transport equipment 7
261,0	259,7	292,3	237,8	242,5	125,4	Power generating machinery and equipment 71

EXPORTURILE FOB PE SECȚIUNI CONFORM CLASIFICĂRII STANDARD DE COMERȚ
 INTERNAȚIONAL(CSCI REV. 4)- continuare
 EXPORTS FOB BY SECTIONS ACCORDING TO STANDARD INTERNATIONAL TRADE
 CLASSIFICATION (SITC REV. 4)- continued

COD CSCI REV.4	2011 ^{P1}							
	Jan.	Feb.	Mart.	Apr.	Mai	Iun.	Iul.	Aug.
	Jan.	Feb.	March	April	May	June	July	Aug.
	milioane lei / million lei							
72	113,7	144,7	183,0	163,4	179,3	182,7	174,4	125,7
73	38,0	68,8	58,5	43,4	62,6	67,3	57,0	42,9
74	714,9	855,2	973,2	804,9	940,6	833,3	775,8	770,3
75	66,3	91,8	122,7	71,6	86,7	87,3	98,6	86,4
76	1195,0	1172,8	1337,9	925,0	1057,2	1008,4	883,1	1170,7
77	1613,9	1706,2	1918,1	1612,2	1797,5	1697,8	1746,3	1581,7
78	1812,1	1915,4	2190,9	1610,0	1922,4	2006,5	1815,5	1287,8
79	300,6	197,8	470,9	176,2	370,8	348,8	460,8	128,6
8	2276,6	2329,7	2545,0	2146,2	2399,3	2546,1	2826,0	2265,5
81	63,3	66,9	73,1	64,7	73,5	79,6	73,5	62,6
82	447,0	474,1	530,0	455,4	489,5	473,9	438,8	410,0
83	39,5	40,5	41,8	36,3	41,3	39,7	44,3	30,4
84	907,3	920,1	913,0	805,0	885,6	1011,1	1172,7	942,1
85	432,9	453,9	473,7	406,2	460,0	517,6	626,4	432,3
87	139,3	140,4	185,6	132,5	165,7	159,7	158,7	165,6
88	4,1	4,1	5,1	6,8	5,2	5,9	6,6	5,5
89	243,4	229,8	322,8	239,3	278,4	258,7	305,1	217,1
9	20,6	25,3	32,3	32,6	34,6	44,1	47,3	34,0

Sept.	Oct.	Noi.	Dec.	2012	ianuarie 2012	CODE SITC REV.4
				Jan. ^{P1}	in % față de ianuarie 2011 January 2012 in % as against January 2011	
Sept.	Oct.	Nov.	Dec.	Jan. ^{P1}		
	milioane lei / million lei					
156,0	164,0	235,6	160,0	129,0	113,4	Machinery specialised for particular industries 72
62,1	64,8	74,9	77,0	38,8	102,2	Metal working machinery 73
933,7	847,9	865,6	741,0	869,2	121,6	General industrial machinery and equipment, n.e.s. and machine parts, n.e.s. 74
114,9	111,8	143,3	131,2	104,7	158,0	Office machines and automatic data processing machines 75
1078,6	1190,6	1243,8	694,2	724,2	60,6	Telecommunications and sound recording and reproducing apparatus and equipment 76
2028,2	1997,0	2150,9	1527,6	1824,9	113,1	Electric machinery, apparatus and appliances, n.e.s. and parts thereof (including non-electric counterparts n.e.s. of electric household equipment 77
2293,2	2222,4	2212,4	1593,5	1828,4	100,9	Road vehicles (including air-cushion vehicles) 78
622,6	612,2	615,3	257,8	501,4	166,8	Other transport equipment 79
2767,7	2627,8	2599,9	2161,9	2511,7	110,3	Miscellaneous manufactured articles 8
87,2	79,8	90,4	66,5	73,4	115,9	Prefabricated buildings; sanitary plumbing, heating and lighting fixtures and fittings n.e.s 81
524,4	512,0	566,0	434,3	493,3	110,4	Furniture and parts thereof 82
36,1	34,8	44,3	38,6	46,5	117,9	Travel goods, handbags and similar 83
1057,8	943,0	946,3	860,8	960,4	105,9	Articles of apparel and clothing accessories 84
570,6	472,7	438,3	353,6	497,8	115,0	Footwear 85
198,1	290,8	177,2	177,0	193,8	139,2	Professional, scientific and controlling instruments and apparatus 87
7,5	9,6	8,6	7,2	8,8	215,4	Photographic apparatus, equipment and supplies and optical goods, n.e.s.; watches and clocks 88
286,1	285,2	328,8	223,8	237,8	97,7	Miscellaneous manufactured articles n.e.s. 89
42,3	40,0	51,8	42,7	77,8	377,0	Goods not classified in other section 9

^{P1} Date provizorii. / Provisional data.

8A.

IMPORTURILE CIF PE SECȚIUNI CONFORM CLASIFICĂRII STANDARD
DE COMERȚ INTERNAȚIONAL (CSCI REV. 4)
IMPORTS CIF BY SECTIONS ACCORDING TO STANDARD INTERNATIONAL
TRADE CLASSIFICATION (SITC REV. 4)

COD CSCI REV.4	2011 ^{P)}							
	Ian. Jan.	Feb. Feb.	Mart. March	Apr. April	Mai May	Iun. June	Iul. July	Aug. Aug.
milioane lei / million lei								
TOTAL	15488,5	16722,3	20930,8	18024,7	20709,6	19526,5	19008,2	18466,7
0 Produse alimentare și animale vii	898,4	1007,4	1372,8	1224,3	1291,2	1113,4	1105,8	1226,0
00 Animale vii	30,3	27,5	39,4	36,0	43,1	35,2	41,9	30,6
01 Carne și preparate din carne	130,6	131,6	155,9	164,3	197,3	184,4	174,5	191,9
02 Produse lactate și ouă de păsări	90,3	97,3	121,5	97,5	81,6	87,4	87,4	80,6
03 Pește, crustacee, moluște	39,1	40,0	62,3	42,9	42,9	43,6	38,8	36,3
04 Cereale și preparate pe bază de cereale	126,2	230,5	315,8	221,3	183,2	175,4	202,2	233,9
05 Legume și fructe	165,5	194,7	276,4	213,2	200,7	159,6	117,3	111,2
06 Zahăr, preparate pe bază de zahăr și miere	34,6	32,5	52,6	182,0	227,9	127,4	141,9	208,5
07 Cafea, ceai, cacao, condimente și înlocuitori ai acestora	113,8	99,6	120,5	114,4	101,7	100,9	97,8	114,1
08 Hrană destinată animalelor (exclusiv cereale nemăcinată)	92,1	67,1	107,2	68,3	113,9	106,0	113,4	111,5
09 Diverse produse și preparate alimentare	75,9	86,5	121,2	84,2	98,9	93,5	90,6	107,5
1 Băuturi și tutun	105,5	107,9	123,6	127,6	135,4	141,2	128,3	149,3
11 Băuturi	33,9	38,8	46,0	54,0	66,9	68,3	65,2	58,4
12 Tutun brut și prelucrat	71,6	69,1	77,5	73,5	68,5	72,8	63,1	91,0
2 Materiale crude, necombustibile, exclusiv combustibil	453,1	577,9	735,9	596,5	669,7	534,4	523,0	605,7
21 Piei crude, piei tăbăcite și blănuri brute	1,4	4,1	2,9	2,1	1,0	2,2	2,3	0,6
22 Seminte și fructe oleaginoase	90,4	101,8	116,4	115,5	64,5	47,6	84,2	120,4
23 Cauciuc brut (inclusiv cauciuc sintetic și regenerat)	69,6	93,6	108,8	109,3	113,3	100,4	95,8	130,8
24 Lemn și plută	23,4	30,0	26,7	28,4	29,3	26,8	25,2	23,8
25 Pastă de hârtie și deșeurii de hârtie	20,4	12,3	12,8	14,8	14,1	17,4	16,0	17,6
26 Fibre textile (cu excepția lânăii în fuior și a lânăii pieptănate) și deșeurile lor (neprelucrate în fire sau țesături)	89,0	92,1	108,8	101,9	112,5	104,4	108,0	60,2
27 Îngrășăminte naturale și minerale naturale (exclusiv cărbune, petrol și pietre prețioase)	28,9	46,6	33,8	54,0	54,1	65,9	43,2	51,3
28 Mineruri metalifere și deșeurii de metale	78,3	122,9	209,4	84,2	191,7	113,8	102,7	148,8
29 Alte materii brute de origine animală sau vegetală	51,7	74,5	116,4	86,2	89,2	55,9	45,6	52,3
3 Combustibili minerali, lubrifianți și materiale conexe	1612,3	1507,7	2748,9	1920,4	2826,8	2463,4	2121,9	1915,0
32 Cărbune, cocs și brichete	98,1	62,7	143,0	151,2	95,3	104,7	119,5	164,6
33 Petrol, produse petroliere și produse înrudite	1095,5	778,0	2075,5	1404,6	1985,8	1724,5	1911,0	1582,7
34 Gaz și produse industriale obținute din gaz	409,6	660,1	523,5	358,4	737,3	627,0	82,2	152,6
35 Energie electrică	9,1	6,9	7,0	6,1	8,5	7,3	9,2	15,0

P) Date provizorii. / Provisional data.

Sept. Sept.	Oct. Oct.	Noi. Nov.	Dec. Dec.	2012 Ian. P) Jan. P)	Ianuarie 2012 în % față de ianuarie 2011 January 2012 in % as against January 2011	CODE SITC REV.4
21470,2	21167,7	22040,1	18763,0	17029,5	109,9	TOTAL
1185,5	1216,9	1376,2	1110,8	939,3	104,6	Food and live animals
40,3	39,8	29,1	35,2	31,8	105,1	Live animals
190,7	199,5	167,9	167,2	111,4	85,3	Meat preparations
91,1	98,4	108,2	99,6	88,3	97,7	Dairy products and birds eggs
40,7	42,4	51,1	49,9	43,3	110,8	Fish, crustaceans, mollusks
234,5	192,4	217,0	166,6	170,6	135,2	Cereals and cereal preparations
105,8	135,9	165,6	193,7	140,5	84,9	Vegetables and fruit
145,1	125,0	219,0	74,5	60,8	175,7	Sugars, sugar preparations and honey
						Coffee, tea, cocoa, spices and manufactures thereof
139,3	160,5	167,8	130,6	113,8	100,0	Feeding stuff for animals (not including unmilled cereals)
89,2	112,9	135,1	97,5	96,0	104,2	Miscellaneous edible products and preparations
108,8	110,1	115,5	95,9	82,9	109,2	
155,4	174,5	163,4	144,8	121,5	115,1	Beverages and tobacco
64,8	82,5	79,0	69,7	52,1	153,6	Beverages
90,6	92,0	84,3	75,1	69,4	96,9	Tobacco and tobacco manufactures
681,2	674,1	611,5	519,2	504,5	111,4	Crude materials, inedible, except fuels
3,1	1,9	5,2	4,7	3,8	280,1	Hides, skins and fur skins, raw
56,1	59,8	49,6	55,4	64,8	71,6	Oil seeds and oleaginous fruit
						Raw rubber (including synthetic and reclaimed)
116,4	128,3	112,8	99,2	109,7	157,5	
27,2	29,7	33,6	30,5	19,0	81,3	Cork and wood
13,7	13,7	14,2	14,9	11,4	56,0	Pulp and waste paper
						Textile fibres (other than wool tops and wool yarn combed) and their wastes (not manufactured into or fabric)
118,3	111,7	102,7	79,9	91,6	102,9	Crude fertilizers and minerals (excluding coal, petroleum and precious stones)
61,8	50,5	43,4	64,4	53,9	186,6	
221,7	217,9	176,3	112,3	89,2	113,8	Metalliferous ores and metal scrap
						Crude animal and vegetable materials, n.e.s.
62,9	60,6	73,7	57,9	61,2	118,4	
2707,3	1943,5	2353,3	2130,0	2044,6	126,8	Mineral fuels, lubricants and related materials
136,3	143,8	183,9	183,2	114,0	116,3	Coal, coke and briquettes
						Petroleum, petroleum products and related materials
2341,2	1508,7	1885,8	1689,2	1593,6	145,5	
217,4	274,1	266,4	226,4	316,8	77,3	Gas, natural and manufactured
12,5	17,0	17,2	31,2	20,2	222,6	Electric current

8A.

IMPORTURILE CIF PE SECȚIUNI CONFORM CLASIFICĂRII STANDARD
DE COMERT INTERNAȚIONAL (CSCI REV. 4) - continuare
IMPORTS CIF BY SECTIONS ACCORDING TO STANDARD INTERNATIONAL
TRADE CLASSIFICATION(SITC REV. 4) – continued

COD CSCI REV.4	2011 ^{P)}							
	Ian. Jan.	Feb. Feb.	Mart. March	Apr. April	Mai May	Iun. June	Iul. July	Aug. Aug.
milioane lei / million lei								
4	Uleiuri, grăsimi și ceară de origine animală și vegetală							
	77,8	86,2	106,2	80,5	66,9	68,0	64,8	72,5
41	3,3	4,7	6,1	7,1	6,7	6,6	6,6	9,3
42								
	69,5	73,2	90,5	64,6	48,9	54,3	51,1	55,9
43								
	5,1	8,3	9,6	8,8	11,3	7,1	7,1	7,4
5	Produse chimice și produse conexe nespecificate în altă parte							
	2135,4	2405,3	2783,5	2458,1	2585,1	2523,7	2507,5	2601,9
51	306,0	255,8	319,7	268,2	307,3	288,8	269,0	292,1
52	65,1	67,4	72,2	69,0	73,1	76,1	76,9	71,2
53	84,8	104,0	131,9	129,3	146,9	141,2	145,3	131,5
54	755,2	791,0	850,0	765,4	818,4	800,5	744,3	790,7
55								
	183,7	203,6	221,9	192,0	200,7	197,2	200,3	214,6
56	48,1	114,0	134,3	75,0	41,9	56,6	108,0	160,6
57	306,1	366,9	390,4	376,4	443,6	425,3	432,7	409,3
58	181,9	206,9	243,3	237,4	280,2	262,9	265,8	256,5
59	204,5	295,6	419,8	345,3	273,1	275,0	265,2	275,3
6	Produse prelucrate clasificate în principal după materia primă							
	3449,8	3800,3	4252,7	4104,8	4612,2	4484,2	4365,9	4004,4
61	176,4	177,5	222,3	238,1	286,1	244,4	227,3	136,3
62	301,9	333,9	354,0	297,1	345,8	353,9	382,3	378,0
63	71,2	80,8	96,5	93,4	107,3	111,1	115,6	127,8
64								
	273,5	249,6	303,0	273,9	304,4	295,2	308,2	313,5
65								
	755,1	784,7	919,6	866,0	1047,8	954,8	904,3	691,8
66	164,6	193,3	239,2	228,1	263,9	284,2	277,6	301,8
67	806,0	948,1	1043,6	1081,3	1077,9	1109,8	994,5	1070,5
68	308,3	374,3	347,0	342,0	364,0	334,4	380,6	326,7
69	592,8	658,3	727,4	684,8	815,0	796,5	775,6	657,9
7	Mașini și echipamente de transport							
	5478,8	5728,4	7089,9	6021,1	6858,6	6632,7	6512,4	6222,3
71	388,4	361,3	525,8	426,4	577,9	511,5	384,6	389,3

P) Date provizorii. / Provisional data.

Sept. Sept.	Oct. Oct.	Noi. Nov.	Dec. Dec.	2012	ianuarie 2012	CODE SITC REV.4
				Ian. ^{P)} Jan. ^{P)}	în % față de ianuarie 2011 January 2012 in % as against January 2011	
milioane lei / million lei						
92,6	99,9	97,2	72,0	55,5	71,3	Animal and vegetable oils, fats and waxes
8,7	11,0	9,8	6,0	8,3	251,2	Animal oil and fats
						Fixed vegetable fats and oil, crude, refined or fractionated
74,9	81,4	76,6	58,3	40,7	58,6	Animal or vegetable fats and oils, processed; waxes of animal origin; inedible mixtures or preparations of animal or vegetable fats and oil, n.e.s., fats and oil, n.e.s.
9,0	7,5	10,9	7,8	6,4	127,0	
2792,2	2717,2	2844,0	2258,1	2464,8	115,4	Chemicals and related products, n.e.s.
276,7	234,7	255,3	194,7	239,2	78,2	Organic chemicals
79,8	73,6	70,7	58,6	69,8	107,2	Inorganic chemicals
163,3	136,5	128,1	87,6	92,9	109,6	Dyeing, tanning and colouring materials
847,7	927,6	1067,7	859,3	976,5	129,3	Medical and pharmaceutical products
						Essential oils and resinsoids and perfume materials: toilet, polishing and cleaning preparations
249,7	258,6	252,3	219,0	219,2	119,3	Mineral or chemical fertilisers
146,9	57,2	68,7	54,5	54,4	113,2	Plastics in primary forms
448,2	422,6	409,0	279,7	333,1	108,8	Plastics in non-primary forms
283,5	278,2	270,5	210,7	198,3	109,0	Chemical materials and products, n.e.s.
296,5	328,1	321,7	294,0	281,4	137,6	
4692,5	4724,5	4609,2	3751,8	3605,0	104,5	Manufactured goods classified chiefly by material
195,6	221,7	249,2	205,7	186,2	105,5	Leather, leather manufactures, n.e.s. and dressed fur skins
423,4	435,0	411,7	262,8	308,5	102,2	Rubber manufactures n.e.s.
141,5	123,9	114,4	80,6	75,6	106,1	Wood manufactures (excluding furniture)
						Paper, paperboard and articles of paper pulp, of paper or of paperboard
335,8	323,3	318,8	258,3	261,0	95,5	Textile yarn, fabrics, made-up articles, n.e.s. and related products
886,6	985,0	987,7	791,3	815,4	108,0	Non-metallic mineral manufactures, n.e.s.
295,3	294,6	284,6	348,2	176,3	107,1	Iron and steel
1140,4	1085,2	1019,0	716,5	802,7	99,6	Non-ferrous metals
393,9	383,7	341,6	285,0	297,4	96,5	Manufactures of metals, n.e.s.
880,0	872,1	882,1	803,4	681,9	115,0	
7211,1	7605,1	8060,7	7167,2	5860,3	107,0	Machinery and transport equipment
527,1	541,6	815,9	837,6	413,3	106,4	Power generating machinery and equipment

8A.

IMPORTURILE CIF PE SECȚIUNI CONFORM CLASIFICĂRII STANDARD
DE COMERȚ INTERNAȚIONAL (CSCI REV. 4) - continuare
IMPORTS CIF BY SECTIONS ACCORDING TO STANDARD INTERNATIONAL
TRADE CLASSIFICATION(SITC REV. 4) – continued

COD CSCI REV.4	2011 ^{P1}							
	Jan.	Feb.	March	April	May	June	July	Aug.
	milioane lei / million lei							
72	361,9	386,6	567,0	550,7	669,2	763,3	684,1	763,7
73	92,6	134,8	161,0	150,5	177,4	161,2	153,5	144,9
74	686,5	822,6	993,8	900,5	1003,1	959,1	980,4	924,9
75	237,6	211,1	317,9	226,2	242,3	233,2	241,7	233,1
76	1025,6	967,8	1165,3	865,2	917,7	852,8	809,5	968,3
77	1590,5	1629,0	1856,2	1615,4	1793,6	1642,9	1641,5	1632,8
78	1017,9	1195,0	1435,2	1187,5	1377,4	1411,7	1447,1	1125,0
79	78,0	20,1	67,9	98,8	99,9	96,8	170,0	40,4
8	1272,5	1495,3	1710,3	1486,7	1657,8	1562,0	1672,7	1665,5
81	72,8	89,8	105,3	95,0	100,3	114,3	134,8	152,5
82	99,6	106,3	124,1	104,6	127,0	119,3	125,9	126,0
83	23,3	25,0	24,9	19,3	23,7	23,8	26,1	25,8
84	237,5	275,2	310,2	272,2	284,8	274,2	292,5	319,4
85	180,2	200,4	222,6	201,0	231,8	200,8	217,0	214,4
87	161,2	193,4	267,3	212,6	221,2	221,9	215,8	210,5
88	28,1	38,4	37,4	35,3	46,5	36,6	51,6	35,4
89	469,8	566,7	618,4	546,7	622,6	571,0	608,9	581,4
9	4,8	6,0	7,1	4,8	5,8	3,7	5,9	4,1

Sept. Sept.	Oct. Oct.	Noi. Nov.	Dec. Dec.	2012	ianuarie 2012	CODE SITC REV.4
				Jan. ^{P1}	in % față de ianuarie 2011 January 2011 in % as against January 2011	
	milioane lei / million lei					
738,1	676,1	609,6	681,4	477,3	131,9	Machinery specialised for particular industries 72
194,1	179,5	188,8	300,2	115,6	124,9	Metal working machinery 73
997,0	1073,0	1066,9	932,8	869,3	126,6	General industrial machinery and equipment, n.e.s. and machine parts, n.e.s. 74
268,7	330,8	394,1	353,9	273,3	115,0	Office machines and automatic data processing machines 75
1033,1	1251,3	1237,8	925,7	786,1	76,7	Telecommunications and sound recording and reproducing apparatus and equipment 76
1883,5	1985,7	2064,0	1626,4	1723,2	108,3	Electric machinery, apparatus and appliances, n.e.s. and parts thereof (including non-electric counterparts n.e.s. of electric household equipment 77
1495,1	1520,7	1588,2	1187,5	1166,6	114,6	Road vehicles (including air-cushion vehicles) 78
74,5	46,3	95,4	321,7	35,5	45,6	Other transport equipment 79
1945,6	2004,4	1917,1	1604,1	1426,4	112,1	Miscellaneous manufactured articles 8
170,5	148,2	148,0	99,0	74,7	102,6	Prefabricated buildings; sanitary plumbing, heating and lighting fixtures and fittings n.e.s 81
143,0	135,7	154,5	131,2	104,4	104,8	Furniture and parts thereof 82
28,6	25,6	25,8	22,9	19,1	81,8	Travel goods, handbags and similar 83
378,7	355,6	313,6	271,4	283,2	119,2	Articles of apparel and clothing accessories 84
252,5	236,2	200,3	204,5	203,9	113,1	Footwear 85
247,1	358,2	310,2	302,6	199,4	123,7	Professional, scientific and controlling instruments and apparatus 87
45,8	46,0	57,3	38,6	36,4	129,7	Photographic apparatus, equipment and supplies and optical goods, n.e.s.; watches and clocks 88
679,4	698,9	707,6	534,0	505,4	107,6	Miscellaneous manufactured articles n.e.s. 89
6,6	7,6	7,5	5,1	7,6	158,7	Goods not classified in other section 9

^{P1} Date provizorii. / Provisional data.

9A. EXPORTURILE FOB PE MARILE CATEGORII ECONOMICE (MCE)
EXPORTS FOB BY BROAD ECONOMIC CATEGORIES (BEC)

COD MCE	2011 ^{P1}							
	Ian. Jan.	Feb. Feb.	Mart. March	Apr. April	Mai May	Iun. June	Iul. July	Aug. Aug.
milioane lei / million lei								
TOTAL	14586,0	14973,7	17209,9	13954,9	15810,9	15738,7	16107,5	14714,6
1 Alimente și băuturi	603,1	589,4	698,9	610,1	671,1	657,3	1131,1	1546,1
11 Produse de bază (primare)	318,5	269,4	351,4	279,4	302,8	309,9	732,2	1098,2
111 În principal destinate pentru industrie	283,7	241,3	317,4	251,2	257,0	258,5	666,5	1005,4
112 În principal destinate pentru consumul casnic	34,8	28,1	34,0	28,2	45,7	51,4	65,7	92,7
12 Produse prelucrate	284,6	320,0	347,5	330,7	368,3	347,3	398,9	447,9
121 În principal destinate pentru industrie	59,9	69,7	65,7	82,7	45,0	33,1	80,6	94,5
122 În principal destinate pentru consumul casnic	224,7	250,4	281,8	248,0	323,3	314,2	318,3	353,4
2 Aprovizionări industriale nespecificate în altă parte	4057,4	4293,9	4849,7	4046,4	4489,7	4478,3	4326,2	4114,1
21 Produse de bază	734,8	791,9	811,3	656,2	698,4	618,6	586,4	522,2
22 Produse prelucrate	3322,6	3502,0	4038,4	3390,2	3791,3	3859,6	3739,8	3591,9
3 Combustibili și lubrifianți	1080,8	841,3	1030,1	951,8	1036,1	977,4	862,4	661,5
31 Produse de bază	23,7	10,8	11,0	12,3	13,9	10,5	13,7	18,5
32 Produse prelucrate	1057,1	830,5	1019,1	939,5	1022,2	966,8	848,7	643,0
321 Carburanți pentru motoare	575,8	388,1	506,8	500,1	572,8	441,8	385,3	282,3
322 Alți carburanți	481,3	442,4	512,4	439,4	449,4	525,1	463,4	360,7
4 Bunuri de capital (exclusiv echipamente de transport) și părți și accesorii	2768,6	3111,9	3605,3	2815,4	3269,5	3079,2	2940,7	3005,4
41 Bunuri de capital (exclusiv materiale de transport)	1561,7	1795,1	2157,7	1620,3	1892,3	1750,6	1640,3	1724,8
42 Subansamble, piese și accesorii	1206,8	1316,8	1447,6	1195,2	1377,3	1328,6	1300,4	1280,5
5 Echipament de transport și părți și accesorii	3164,7	3246,6	3932,0	2884,1	3436,8	3460,0	3399,0	2463,5
51 Automobile pentru transportul persoanelor	821,7	836,1	988,0	632,4	854,4	874,6	814,7	388,3
52 Alte materiale de transport	342,9	366,5	637,3	278,0	469,1	519,2	584,4	185,5
521 Destinate pentru industrie	325,1	343,3	610,3	249,8	440,5	490,0	551,2	163,8
522 Nedestinate pentru industrie	17,7	23,2	27,0	28,3	28,7	29,1	33,1	21,7
53 Subansamble, piese și accesorii	2000,1	2044,0	2306,8	1973,7	2113,3	2066,3	2000,0	1889,7
6 Bunuri de consum nespecificate în altă parte	2885,7	2882,3	3024,6	2631,2	2888,5	3060,4	3395,8	2901,2
61 Durabile	703,1	692,0	721,5	565,9	576,5	578,5	579,9	609,6
62 Semidurabile	1495,0	1512,1	1548,3	1364,2	1537,3	1666,6	1952,6	1518,3
63 Nedurabile	687,7	678,2	754,9	701,1	774,6	815,3	863,2	773,2
7 Bunuri necuprinse în altă parte	25,7	8,4	69,3	15,9	19,3	26,2	52,3	22,9

10A. EXPORTURILE FOB PE CLASE DE BAZĂ DIN SISTEMUL CONTURILOR NAȚIONALE (SCN)
EXPORTS FOB BY BASIC CLASSES OF THE SYSTEM OF NATIONAL ACCOUNTS (SNA)

COD SCN	2011 ^{P1}							
	Ian. Jan.	Feb. Feb.	Mart. March	Apr. April	Mai May	Iun. June	Iul. July	Aug. Aug.
milioane lei / million lei								
TOTAL	14586,0	14973,7	17209,9	13954,9	15810,9	15738,7	16107,5	14714,6
1 Bunuri de capital	1852,6	2090,8	2692,5	1836,5	2286,2	2201,4	2158,0	1847,9
2 Bunuri intermediare	8132,3	8448,0	9567,9	8012,7	8792,8	8741,3	8899,8	8825,2
3 Bunuri de consum	3175,5	3199,8	3381,2	2951,7	3281,2	3447,9	3792,3	3343,4
4 Bunuri necuprinse în cele 3 clase	1425,6	1235,1	1568,3	1154,0	1450,7	1348,2	1257,5	698,1

Sept. Sept.	Oct. Oct.	Noi. Nov.	Dec. Dec.	2012	ianuarie 2012	CODE BEC
				Ian. ^{P1}	in % față de ianuarie 2011	
milioane lei / million lei						
17944,0	17780,9	17910,8	14190,5	15043,7	103,1	TOTAL
1678,2	1533,8	1170,4	932,1	561,3	93,1	Food and beverages
1262,5	1060,4	721,5	545,7	248,7	78,1	Basic (primary) products
1166,5	980,4	639,4	490,5	209,2	73,8	Mainly meant for industry
						Mainly meant for housing consumption
96,0	80,0	82,0	55,2	39,5	113,3	Manufactured products
415,7	473,5	448,9	386,4	312,6	109,8	Mainly meant for industry
57,7	103,9	108,2	103,0	46,2	77,1	Mainly meant for housing consumption
357,9	369,5	340,7	283,4	266,4	118,6	Industrial supplies not elsewhere specified
4612,0	4807,6	5035,4	4208,0	4273,9	105,3	Basic products
516,5	901,7	1087,9	800,1	733,7	99,9	Manufactured products
4095,5	3905,9	3947,5	3408,0	3540,2	106,5	Other fuels
720,1	656,7	568,8	824,6	819,8	75,8	Fuels and lubricants
49,4	36,4	14,3	15,8	17,0	71,7	Basic products
670,6	620,3	554,6	808,8	802,7	75,9	Manufactured products
299,9	309,1	237,9	460,7	432,7	75,2	Engine fuels
370,8	311,2	316,6	348,2	370,0	76,9	Other fuels
3332,0	3407,2	3584,2	2728,7	2785,7	100,6	Capital goods (excluding transport equipment) and parts and accessories
1759,3	1910,0	1874,1	1393,4	1390,3	89,0	Capital goods (excluding transport materials)
1572,7	1497,2	1710,1	1335,3	1395,4	115,6	Units, parts and accessories
4228,9	4144,4	4006,7	2741,1	3514,1	111,0	Transport equipments and parts and accessories
1078,8	1027,3	1009,2	704,4	677,0	82,4	Motor cars for passengers transport
754,7	755,2	538,7	250,3	559,1	163,1	Other transport materials
733,5	735,5	520,2	231,1	535,2	164,6	Meant for industry
21,2	19,8	18,5	19,2	23,8	134,6	Not meant for industry
2395,3	2361,9	2458,8	1786,4	2278,1	113,9	Units, parts and accessories
3354,7	3204,6	3370,6	2710,5	3042,6	105,4	Consumer goods not elsewhere specified
742,4	765,7	576,5	578,5	625,0	88,9	Durables
1772,6	1593,9	1611,4	1374,3	1628,0	108,9	Semi-durable
839,7	845,1	908,6	760,2	789,6	114,8	Non durable
18,1	26,6	174,7	45,4	46,4	180,5	Goods not elsewhere classified

^{P1} Date provizorii / Provisional data.

11A. IMPORTURILE CIF PE MARILE CATEGORII ECONOMICE (MCE) IMPORTS CIF BY BROAD ECONOMIC CATEGORIES (BEC)

COD MCE	2011 ^{P)}							
	Jan.	Feb.	March	April	May	June	July	Aug.
milioane lei / million lei								
TOTAL	15488,5	16722,3	20930,8	18024,7	20709,6	19526,5	19008,2	18466,7
1 Alimente și băuturi	963,7	1107,2	1424,5	1310,1	1332,6	1155,7	1164,2	1333,1
11 Produse de bază (primare)	336,5	444,2	551,4	419,0	357,9	290,3	314,2	381,5
111 În principal destinate pentru industrie	155,4	240,7	269,6	210,5	167,1	139,5	200,3	272,0
112 În principal destinate pentru consumul casnic	181,1	203,5	281,9	208,5	190,9	150,9	113,9	109,5
12 Produse prelucrate	627,2	663,1	873,0	891,1	974,7	865,4	850,0	951,6
121 În principal destinate pentru industrie	107,8	112,1	164,5	258,1	313,7	185,4	189,7	265,5
122 În principal destinate pentru consumul casnic	519,4	550,9	708,5	633,0	661,0	680,0	660,3	686,1
2 Aprovizionări industriale nespecificate în altă parte	5457,3	6036,4	7128,8	6609,6	7399,0	7091,3	6907,1	6688,9
21 Produse de bază	309,5	422,1	602,6	443,3	488,3	383,4	315,3	424,3
22 Produse prelucrate	5147,8	5614,3	6526,3	6166,3	6910,7	6708,0	6591,8	6264,5
3 Combustibili și lubrifianți	1604,7	1493,9	2676,3	1856,6	2681,8	2315,4	1996,2	1755,7
31 Produse de bază	1229,1	1163,9	2134,3	1400,2	2252,9	1805,5	1473,8	981,3
32 Produse prelucrate	375,6	330,0	542,0	456,5	428,8	509,9	522,4	774,4
321 Carburanți pentru motoare	16,6	14,1	19,2	16,4	21,0	22,9	21,8	30,3
322 Alți carburanți	359,0	316,0	522,7	440,1	407,8	487,0	500,6	744,1
4 Bunuri de capital (exclusiv echipamente de transport) și părți și accesorii	3764,9	4027,0	4934,3	4261,1	4746,8	4611,9	4440,4	4723,4
41 Bunuri de capital (exclusiv materiale de transport)	1765,0	1997,8	2541,1	2272,2	2515,0	2504,0	2328,5	2508,0
42 Subansamble, piese și accesorii	1999,9	2029,3	2393,2	1988,8	2231,7	2107,9	2111,9	2215,3
5 Echipament de transport și părți și accesorii	1625,5	1713,1	2124,3	1716,7	2033,8	2027,9	2166,3	1631,2
51 Automobile pentru transportul persoanelor	244,2	350,9	424,2	350,8	399,9	403,2	418,4	302,1
52 Alte materiale de transport	236,7	246,4	363,0	349,4	410,8	393,8	532,2	337,4
521 Destinate pentru industrie	220,5	225,9	337,2	327,8	384,9	364,0	502,2	312,9
522 Nedestinate pentru industrie	16,2	20,5	25,8	21,6	25,9	29,8	30,0	24,5
53 Subansamble piese și accesorii	1144,6	1115,8	1337,2	1016,4	1223,0	1231,0	1215,8	991,6
6 Bunuri de consum nespecificate în altă parte	2066,6	2339,2	2635,7	2266,0	2509,9	2311,8	2314,7	2330,3
61 Durabile	270,4	286,5	351,4	290,7	367,1	329,9	307,2	316,7
62 Semidurabile	693,4	779,2	882,4	765,1	863,2	795,1	813,6	851,5
63 Nedurabile	1102,7	1273,5	1402,0	1210,2	1279,6	1186,8	1193,9	1162,1
7 Bunuri necuprinse în altă parte	5,7	5,3	7,0	4,6	5,8	12,4	19,2	4,3

Sept. Sept.	Oct. Oct.	Noi. Nov.	Dec. Dec.	2012		CODE BEC
				Jan. ^{P)}	ianuarie 2012 în % față de ianuarie 2011 January 2012 in % as against January 2011	
milioane lei / million lei						
21470,2	21167,7	22040,1	18763,0	17029,5	109,9	TOTAL
1276,3	1306,7	1427,1	1170,7	932,9	96,8	Food and beverages
328,7	303,4	336,5	350,8	288,0	85,6	Basic (primary) products
221,3	164,1	166,4	157,8	138,1	88,8	Mainly meant for industry
						Mainly meant for housing consumption
107,4	139,3	170,1	193,0	149,9	82,8	Manufactured products
947,6	1003,3	1090,6	819,9	644,9	102,8	Mainly meant for industry
213,7	186,1	267,1	108,1	99,1	91,9	Mainly meant for housing consumption
733,9	817,2	823,5	711,8	545,9	105,1	Industrial supplies not elsewhere specified
7584,9	7557,2	7389,6	5869,8	5779,1	105,9	Basic products
497,4	502,9	472,5	386,8	388,8	125,6	Manufactured products
7087,6	7054,3	6917,1	5483,0	5390,3	104,7	Fuels and lubricants
2549,2	1797,1	2206,1	2076,4	2049,1	127,7	Basic products
1737,0	1086,2	1331,6	1363,6	1623,6	132,1	Manufactured products
812,2	710,9	874,4	712,8	425,5	113,3	Engine fuels
30,8	24,5	25,1	26,0	22,3	134,1	Other fuels
781,4	686,4	849,3	686,8	403,3	112,3	Capital goods (excluding transport equipment) and parts and accessories
5144,5	5467,0	5777,5	5278,2	4080,0	108,4	Capital goods (excluding transport materials)
2766,3	2835,8	3156,3	3172,5	2032,8	115,2	Units, parts and accessories
2378,2	2631,2	2621,2	2105,6	2047,2	102,4	Transport equipments and parts and accessories
2141,9	2251,4	2316,9	1927,0	1711,1	105,3	Motor cars for passengers transport
459,6	483,7	470,7	352,2	257,2	105,3	Other transport materials
333,2	347,0	425,6	540,2	276,2	116,7	Meant for industry
312,9	323,3	400,7	518,2	250,4	113,5	Not meant for industry
20,3	23,7	24,9	22,0	25,8	159,3	Units, parts and accessories
1349,1	1420,6	1420,6	1034,6	1177,7	102,9	Consumer goods not elsewhere specified
2766,9	2781,7	2914,1	2431,6	2473,4	119,7	Durables
422,1	444,5	519,2	381,3	293,2	108,4	Semi-durable
1002,2	982,4	935,0	777,6	796,6	114,9	Non durable
1342,5	1354,8	1460,0	1272,6	1383,7	125,5	Goods not elsewhere classified
6,5	6,6	8,8	9,3	3,8	67,4	

12A. IMPORTURILE CIF PE CLASE DE BAZĂ DIN SISTEMUL CONTURILOR NAȚIONALE (SCN) IMPORTS CIF BY BASIC CLASSES OF THE SYSTEM OF NATIONAL ACCOUNTS (SNA)

COD SCN	2011 ^{P)}							
	Jan.	Feb.	March	April	May	June	July	Aug.
milioane lei / million lei								
TOTAL	15488,5	16722,3	20930,8	18024,7	20709,6	19526,5	19008,2	18466,7
1 Bunuri de capital	1962,7	2190,5	2825,0	2584,1	2875,9	2854,9	2807,4	2754,7
2 Bunuri intermediare	10521,2	11176,7	14187,8	12031,2	14051,5	13079,2	12642,2	12219,2
3 Bunuri de consum	2726,8	2974,4	3455,6	3028,5	3345,2	3141,0	3086,6	3143,0
4 Bunuri necuprinse în cele 3 clase	277,7	380,7	462,4	380,9	437,0	451,4	472,0	349,8

Sept. Sept.	Oct. Oct.	Noi. Nov.	Dec. Dec.	2012		CODE SNA
				Jan. ^{P)}	ianuarie 2012 în % față de ianuarie 2011 January 2012 in % as against January 2011	
milioane lei / million lei						
21470,2	21167,7	22040,1	18763,0	17029,5	109,9	TOTAL
3052,4	3109,0	3512,4	3669,4	2251,8	114,7	Capital goods
14304,4	13791,2	14107,0	11388,9	11395,9	108,3	Intermediate goods
3602,0	3736,6	3898,5	3301,8	3084,2	113,1	Consumer goods
511,3	530,8	522,1	402,9	297,6	107,2	Goods not included in the 3 classes

^{P)} Date provizorii. / Provisional data.

13A. EXPORTURILE FOB CONFORM CLASIFICĂRII PRODUSELOR PE ACTIVITĂȚI (CPA 2008)
EXPORTS FOB ACCORDING TO CLASSIFICATION OF PRODUCTS BY ACTIVITIES (CPA 2008)

COD CPA	2011 ^{P)}							
	Ian. Jan.	Feb. Feb.	Mart. March	Apr. April	Mai May	Iun. June	Iul. July	Aug. Aug.

milioane lei / million lei

TOTAL	14586,0	14973,7	17209,9	13954,9	15810,9	15738,7	16107,5	14714,6
01 Produse ale agriculturii și vânătorii	474,6	481,6	589,5	432,9	438,1	388,8	759,5	1064,0
02 Produse ale silviculturii și exploatarea forestiere	16,7	24,8	33,2	34,1	30,8	25,3	23,8	22,0
03 Pește și alte animale acvatice	0,1	0,2	0,5	0,6	0,4	0,1	0,1	0,4
05 Cărbune și lignit	1,6	0,4	0,1	*)	-	-	0,8	-
06 Petrol brut și gaze naturale	20,1	8,8	6,5	8,9	9,1	6,9	8,3	15,2
07 Mineruri metalifere	18,1	14,8	21,1	14,3	15,0	17,3	14,8	20,2
08 Alte minerale și produse de carieră	26,6	13,6	16,4	6,4	10,2	9,2	9,3	8,8
10 Produse alimentare	318,8	360,5	382,3	353,5	428,6	369,7	429,8	503,1
11 Băuturi	18,4	30,4	32,8	29,4	31,0	31,8	35,8	45,0
12 Produse din tutun	117,8	133,6	145,9	174,6	159,7	205,9	186,9	184,6
13 Produse ale industriei textile	295,3	312,0	342,1	287,1	318,6	314,1	305,0	226,1
14 Articole de îmbrăcăminte	904,6	917,2	913,0	798,3	882,7	1008,6	1170,4	942,2
15 Piei și produse din piele	471,5	484,5	499,6	425,7	470,7	526,7	639,3	450,0
16 Produse rezultate din prelucrarea lemnului (exclusiv mobilier), articole din paie și din alte materiale vegetale impletite	437,9	422,4	504,2	451,8	477,2	499,7	476,0	451,5
17 Hârtie și produse din hârtie	76,6	71,8	79,1	73,3	75,7	67,7	76,3	74,8
19 Produse de cocserie; produse obținute din prelucrarea țițeiului	981,5	784,7	972,5	886,5	997,3	953,4	852,1	658,0
20 Substanțe și produse chimice	689,3	638,9	800,0	631,7	671,5	753,2	776,2	816,8
21 Produse farmaceutice de bază și preparate farmaceutice	239,7	216,3	245,0	216,0	256,4	238,2	287,7	269,5
22 Produse din cauciuc și mase plastice	604,8	676,0	784,9	688,0	756,8	747,6	724,3	714,8
23 Alte produse din minerale nemetalice	90,2	114,7	106,4	91,4	102,7	101,0	101,4	104,0
24 Produse ale industriei metalurgice	965,4	1109,7	1247,6	1056,4	1190,0	1208,2	1192,0	1167,8
25 Produse ale industriei construcțiilor metalice și produse din metal (exclusiv mașini, utilaje și echipamente)	399,9	437,4	526,1	425,2	470,8	485,9	512,5	428,3
26 Calculatoare și produse electronice și optice	1447,8	1455,3	1701,5	1171,6	1356,6	1328,5	1186,8	1476,4
27 Echipamente electrice	1055,4	1133,0	1272,8	1065,6	1192,9	1147,1	1164,9	1078,2
28 Mașini, utilaje și echipamente n.c.a.	975,9	1190,4	1346,9	1116,5	1316,7	1224,2	1144,0	1037,8
29 Autovehicule de transport rutier, remorci și semiremorci	2405,1	2528,7	2878,6	2200,3	2523,1	2528,7	2390,1	1799,7
30 Alte mijloace de transport	364,3	267,8	554,3	252,3	451,2	425,2	552,2	185,0
31 Mobilă	408,8	431,5	484,7	414,4	479,0	465,0	429,3	399,4
32 Alte produse industriale neclasificate în alta parte	114,3	130,9	152,0	134,5	163,5	137,9	159,3	103,8
35 Energie electrică și termică, gaze, apă caldă și aer condiționat	93,8	69,3	70,0	70,9	49,0	36,8	13,2	12,7
Alte produse necuprinse în altă parte	551,1	512,6	500,5	442,4	485,5	486,0	485,5	454,6

^{P)} Date provizorii. / Provisional data.

^{*)} Valori sub 0,05. / Values under 0.05.

Sept. Sept.	Oct. Oct.	Noi. Nov.	Dec. Dec.	2012	ianuarie 2012	CODE CPA
				Ian. ^{P)} Jan. ^{P)}	in % față de ianuarie 2011 January 2012 in % as against January 2011	

milioane lei / million lei

17944,0	17780,9	17910,8	14190,5	15043,7	103,1	TOTAL	
1295,8	1519,5	1319,4	909,2	503,8	106,2	Products of agriculture and hunting	01
18,8	17,4	17,9	12,2	13,7	81,6	Products of forestry and logging	02
1,5	0,5	0,4	0,2	0,3	324,9	Fish and other fishing products, aquaculture products	03
2,3	1,8	0,9	-	-	-	Coal and lignite	05
43,0	30,5	9,4	13,9	14,0	69,6	Crude petroleum and natural gas	06
18,1	23,0	18,1	8,3	14,1	78,0	Metal ores	07
10,1	11,5	13,4	10,4	12,8	48,0	Other mining and quarrying products	08
487,9	536,4	510,7	457,7	350,6	110,0	Food products	10
25,0	28,1	26,4	24,4	23,5	127,4	Beverages	11
164,4	164,1	167,7	141,2	175,6	149,1	Tobacco products	12
350,7	317,3	371,7	273,5	296,4	100,4	Textile products	13
1054,4	941,1	942,0	860,3	956,0	105,7	Wearing apparel	14
581,1	482,0	478,4	409,3	522,3	110,8	Leather and related products	15
503,4	524,8	528,5	438,3	491,9	112,3	Wood and products of wood (except furniture); articles of straw and plaiting materials	16
76,6	80,2	81,4	66,6	72,7	94,9	Paper and paper products	17
658,7	616,4	573,0	809,3	806,5	82,2	Coke and refined petroleum products	19
713,6	791,6	612,8	696,6	602,9	87,5	Chemicals and chemical products	20
256,7	299,9	348,6	281,2	252,3	105,3	Basic pharmaceutical products and pharmaceutical preparations	21
822,3	797,8	813,0	548,2	698,6	115,5	Rubber and plastic products	22
113,0	112,9	116,2	93,0	88,5	98,1	Other non metallic mineral products	23
1309,8	1148,0	1228,0	1159,9	1130,6	117,1	Basic metals	24
539,5	489,1	514,6	446,2	458,0	114,5	Fabricated metal products (except machinery and equipment)	25
1467,8	1720,0	1713,8	1097,0	1111,5	76,8	Computer, electronic and optical products	26
1312,6	1254,1	1363,0	985,8	1134,1	107,5	Electrical equipment	27
1284,4	1232,4	1372,4	1099,3	1188,4	121,8	Machinery and equipment n.e.c.	28
3023,5	2922,4	2925,1	2108,3	2481,8	103,2	Motor vehicles, trailers and semi-trailers	29
695,4	680,4	691,8	320,2	573,2	157,3	Other transport equipment	30
514,7	504,2	556,2	426,4	485,1	118,7	Furniture	31
160,7	147,3	153,5	85,3	122,6	107,3	Other manufactured goods	32
31,7	19,0	17,0	19,1	14,2	15,2	Electricity, gas, steam and air conditioning	35
406,7	367,3	425,6	389,0	447,6	81,2	Other products n.e.c.	

14A. IMPORTURILE CIF CONFORM CLASIFICĂRII PRODUSELOR PE ACTIVITĂȚI (CPA 2008)
IMPORTS CIF ACCORDING TO CLASSIFICATION OF PRODUCTS BY ACTIVITIES (CPA 2008)

COD CPA	2011 ^{P1}							
	Jan. Jan.	Feb. Feb.	Mart. March	Apr. April	Mai May	Jun. June	Iul. July	Aug. Aug.
TOTAL	15488,5	16722,3	20930,8	18024,7	20709,6	19526,5	19008,2	18466,7
01	443,9	596,9	797,9	627,0	504,5	396,2	396,8	518,2
02	15,5	18,5	15,3	15,2	14,2	13,4	11,3	12,3
03	11,8	11,5	12,4	10,1	9,5	8,6	12,0	10,8
05	24,4	18,2	29,4	23,4	20,8	26,5	37,5	31,0
06	1202,8	1143,0	2101,2	1373,7	2230,9	1777,4	1435,4	949,5
07	31,2	52,5	159,2	48,7	154,7	59,7	56,9	124,3
08	24,7	40,1	28,8	47,0	45,7	59,8	35,6	42,8
10	750,9	766,5	1013,9	964,5	1075,9	954,7	945,1	1054,5
11	42,6	45,5	63,3	71,0	92,0	93,6	87,8	77,5
12	18,0	20,1	28,0	30,7	32,7	32,3	31,4	34,4
13	751,0	775,3	907,7	857,9	1034,7	946,4	900,4	664,2
14	234,7	269,3	305,9	269,8	278,3	270,3	286,1	312,6
15	345,5	374,6	437,8	427,8	498,3	427,4	430,2	354,2
16	83,5	95,4	113,7	109,9	125,0	127,6	131,8	142,5
17	313,3	282,9	338,9	314,3	345,4	336,9	347,8	352,5
19	372,2	334,7	606,6	512,4	562,5	647,4	634,3	915,9
20	1298,2	1533,4	1816,5	1575,7	1626,8	1589,9	1633,5	1673,7
21	766,4	794,9	857,7	771,8	827,9	806,3	754,9	795,4
22	762,9	847,0	943,1	843,4	995,9	969,2	996,5	939,5
23	179,3	213,6	262,9	257,0	291,3	315,5	307,7	331,9
24	1124,6	1356,1	1404,6	1434,3	1456,0	1459,6	1404,7	1408,9
25	637,2	718,3	804,2	753,9	891,2	875,4	871,8	762,3
26	1733,2	1676,0	2094,4	1586,3	1696,4	1599,6	1562,5	1718,8
27	1281,5	1362,0	1539,7	1331,6	1502,0	1322,2	1372,8	1397,5
28	1306,3	1467,6	1961,9	1835,5	2199,1	2197,9	2004,9	2014,1
29	1227,2	1385,6	1661,0	1364,6	1565,8	1611,5	1628,1	1278,5
30	124,6	68,7	134,5	144,4	152,0	157,8	233,8	87,6
31	94,6	100,6	117,1	99,8	121,3	113,1	118,8	119,1
32	171,1	217,4	252,4	222,6	250,1	210,4	221,8	241,0
35	9,1	6,9	7,0	6,1	8,5	7,3	9,2	15,0
Alte produse necuprinse în altă parte	106,3	129,2	113,7	94,4	100,6	112,3	106,6	86,1

^{P1} Date provizorii. / Provisional data.

Sept. Sept.	Oct. Oct.	Noi. Nov.	Dec. Dec.	2012		CODE CPA
				lan. ^{P1} Jan. ^{P1}	ianuarie 2012 în % față de ianuarie 2011 January 2012 in % as against January 2011	
21470,2	21167,7	22040,1	18763,0	17029,5	109,9	TOTAL
448,5	426,0	466,2	456,4	435,9	98,2	Products of agriculture and hunting
13,0	14,9	17,9	18,1	10,8	69,5	Products of forestry and logging
13,8	13,6	11,2	12,8	10,3	87,4	Fish and other fishing products, aquaculture products
32,2	49,7	69,2	88,4	62,9	257,8	Coal and lignite
1703,6	1035,2	1260,8	1272,6	1558,3	129,6	Crude petroleum and natural gas
17,0	17,8	194,2	128,9	63,6	204,0	Metal ores
52,0	41,4	29,2	56,5	48,8	197,3	Other mining and quarrying products
1037,4	1110,9	1234,1	923,6	757,6	100,9	Food products
77,7	89,8	85,6	75,3	58,4	137,2	Beverages
42,1	45,3	30,6	32,8	29,4	163,2	Tobacco products
894,3	981,3	975,8	787,5	815,0	108,5	Textile products
374,4	351,1	308,7	267,1	276,8	117,9	Wearing apparel
443,3	445,6	435,1	397,4	352,2	101,9	Leather and related products
159,5	140,9	133,7	95,2	111,5	133,5	Wood and products of wood (except furniture); articles of straw and piling materials
373,6	364,0	359,5	297,2	292,7	93,4	Paper and paper products
953,8	834,7	1001,7	734,4	399,6	107,3	Coke and refined petroleum products
1797,0	1652,8	1652,4	1294,8	1428,0	110,0	Chemicals and chemical products
852,2	933,5	1070,6	867,9	982,1	128,2	Basic pharmaceutical products and pharmaceutical preparations
1077,6	1085,0	1046,6	782,6	813,1	106,6	Rubber and plastic products
334,0	326,0	315,1	367,8	194,4	108,4	Other non metallic mineral products
1559,7	1489,9	1379,0	1017,7	1112,8	98,9	Basic metals
1000,2	974,8	982,1	871,4	738,0	115,8	Fabricated metal products (except machinery and equipment)
1854,4	2332,0	2347,2	1874,8	1581,1	91,2	Computer, electronic and optical products
1698,7	1713,6	1856,2	1435,2	1398,8	109,2	Electrical equipment
2145,4	2122,4	2267,3	2414,0	1645,4	126,0	Machinery and equipment n.e.c.
1700,3	1771,1	1823,7	1354,1	1349,1	109,9	Motor vehicles, trailers and semi-trailers
116,2	85,7	139,5	361,1	97,6	78,3	Other transport equipment
135,7	126,8	146,4	124,8	98,7	104,4	Furniture
274,6	286,4	320,2	267,5	198,7	116,1	Other manufactured goods
12,5	17,0	17,2	31,2	20,2	222,6	Electricity, gas, steam and air conditioning
121,5	112,1	128,3	110,6	87,8	82,6	Other products n.e.c.

15A. EXPORTURILE FOB PE SECȚIUNI ȘI CAPITOLE ALE NOMENCLATORULUI COMBINAT (N.C.)
EXPORTS FOB BY SECTIONS AND CHAPTERS OF THE COMBINED NOMENCLATURE (C.N.)

COD N.C.	2011 ^{P1}							
	Ian. Jan.	Feb. Feb.	Mart. March	Apr. April	Mai May	Iun. June	Iul. July	Aug. Aug.
milioane lei / million lei								
TOTAL	14586,0	14973,7	17209,9	13954,9	15810,9	15738,7	16107,5	14714,6
I Animale vii și produse animale	152,8	137,9	149,4	231,6	206,5	183,3	209,2	249,2
01 Animale vii	56,1	48,1	54,0	123,7	79,6	66,4	76,3	105,2
02 Carne și măruntaie comestibile	59,8	52,6	58,6	76,4	81,4	71,1	79,6	92,8
03 Pește și crustacee, moluște și alte nevertebrate acvatice	4,4	4,3	4,8	3,7	3,4	2,2	4,4	5,6
04 Lapte și produse lactate; ouă; miere naturală	23,4	21,7	19,9	18,9	28,5	32,8	38,8	36,6
05 Alte produse de origine animală	9,1	11,1	12,1	8,9	13,6	10,7	10,1	8,9
II Produse vegetale	426,7	453,8	544,7	313,6	356,5	321,6	690,1	1003,5
06 Plante vii și produse de floricultură	0,7	1,4	2,2	1,5	1,5	0,9	0,6	1,2
07 Legume, plante, rădăcini și tuberculi	8,8	9,1	12,5	9,7	20,2	22,6	27,6	34,9
08 Fructe comestibile	13,2	10,5	10,7	9,2	15,1	17,4	22,8	40,7
09 Cafea, ceai, mate și condimente	2,8	3,5	4,4	3,3	4,8	3,7	3,9	6,0
10 Cereale	230,7	269,4	289,1	170,2	137,6	122,8	370,9	513,9
11 Produse ale industriei morăritului; malt; amidon	15,1	19,5	10,3	8,1	5,4	10,0	5,0	4,9
12 Seminte și fructe oleaginoase; plante industriale sau medicinale; paie și furaje	155,0	140,2	214,8	110,9	169,8	142,6	258,0	400,2
13 Gume, rășini și alte seve și extracte vegetale	0,2	0,1	0,1	0,2	0,2	0,2	0,2	0,3
14 Materiale pentru împletit și alte produse de origine vegetală, necuprinse în altă parte	0,2	0,2	0,6	0,7	1,8	1,5	1,3	1,4
III Grăsimi și uleiuri animale sau vegetale	69,2	74,9	78,4	87,9	56,3	39,4	97,4	114,2
15 Grăsimi și uleiuri animale sau vegetale	69,2	74,9	78,4	87,9	56,3	39,4	97,4	114,2
IV Produse alimentare, băuturi și tutun	285,1	326,3	382,8	345,5	406,8	429,9	399,1	422,5
16 Preparate din carne și pește	18,0	20,6	26,3	25,9	20,9	24,9	22,8	20,1
17 Zahăr și produse zaharoase	25,9	37,7	45,7	33,5	48,6	46,9	55,8	65,2
18 Cacao și preparate din cacao	12,1	11,1	16,7	8,7	5,5	6,3	6,2	11,7
19 Preparate pe bază de cereale, de făină, de amidon; produse de patiserie	18,5	22,0	24,8	21,8	22,5	21,7	21,9	28,1
20 Preparate din legume, fructe	6,0	6,4	7,1	6,5	9,2	12,3	13,6	13,8
21 Preparate alimentare diverse	25,3	24,9	32,8	23,1	63,9	56,8	35,2	27,4
22 Băuturi alcoolice și nealcoolice; oțet	33,1	28,8	45,3	24,4	31,1	31,8	33,3	41,5
23 Reziiduri și deșeurile ale industriei alimentare	28,4	40,6	38,0	26,9	43,7	23,1	23,2	30,0
24 Tutun și înlocuitori de tutun	117,8	134,2	146,2	174,7	161,4	206,1	187,1	184,7
V Produse minerale	1143,9	895,8	1102,9	1004,1	1098,5	1034,5	910,4	730,9
25 Sare; sulf; pietre; ipsos, var și ciment	27,4	15,8	23,9	13,4	19,5	18,8	18,7	19,1
26 Mineruri, zgură și cenușă	19,0	15,5	26,3	18,4	16,6	18,2	16,9	22,7
27 Combustibili și uleiuri minerale	1097,6	864,6	1052,7	972,3	1062,4	997,5	874,9	689,1

^{P1} Date provizorii. / Provisional data.

* Valori sub 0,05. / Values under 0.05.

Sept. Sept.	Oct. Oct.	Noi. Nov.	Dec. Dec.	2012		CODE C.N.
				Ian. ^{P1} Jan. ^{P1}	in % față de ianuarie 2011 January 2011 in % as against January 2011	
milioane lei / million lei						
17944,0	17780,9	17910,8	14190,5	15043,7	103,1	TOTAL
257,8	288,4	220,7	183,3	182,4	119,3	Live animals and animal products I
106,8	136,2	72,2	64,1	45,4	80,9	Live animals 01
96,1	98,7	90,9	77,4	83,7	139,8	Meat and edible offal 02
	7,5	7,4	8,0	5,9	134,0	Fish and crustaceans, mollusks and other aquatic invertebrates 03
	36,2	37,2	38,6	27,9	35,3	Milk and dairy products; eggs; honey; edible animal products 04
	11,2	9,0	11,0	9,0	133,8	Other products of animal origin 05
1214,2	1395,6	1256,3	862,4	461,7	108,2	Vegetable products II
0,9	0,4	0,8	1,2	1,0	143,6	Live plants, flower products 06
34,9	19,2	17,0	8,2	8,8	99,9	Edible vegetables, roots and tubers 07
42,3	39,9	44,2	33,1	13,7	104,2	Edible fruits 08
7,0	5,7	5,9	4,2	4,0	140,0	Coffee, tea, mate and spices 09
418,3	685,8	847,2	518,8	356,4	154,5	Cereals 10
	4,3	5,5	6,5	6,0	9,2	Products of the milling industry; malt; starch 11
	705,5	638,2	334,1	290,6	68,0	Seeds and fruits; industrial and medicinal plants; straw and fodder 12
	0,1	0,2	0,3	0,1	67,4	Lac; gums, resins and other vegetable saps and extracts 13
	0,8	0,8	0,3	0,2	193,0	Vegetable plaiting materials; vegetable products not elsewhere specified 14
72,1	113,5	115,6	111,3	52,9	76,5	Animal or vegetable fats and oils III
72,1	113,5	115,6	111,3	52,9	76,5	Animal or vegetable fats and oils 15
431,3	437,8	417,1	363,0	339,1	118,9	Prepared foodstuffs, beverages and tobacco IV
24,5	27,7	32,5	25,6	24,0	133,6	Preparation of meat and fish 16
69,8	67,8	52,2	41,1	25,9	100,1	Sugar and confectionery 17
16,4	21,3	13,3	11,4	10,6	87,5	Cocoa and cocoa preparations 18
	30,8	26,4	31,0	24,0	102,2	Preparations of cereals, flour, starch, milk; pastry products 19
	17,3	32,0	19,3	12,0	6,6	Preparations of vegetables, fruit 20
	32,1	31,5	34,0	31,7	115,5	Miscellaneous edible preparations 21
	38,5	22,8	24,3	25,1	20,8	Alcoholic and non-alcoholic beverages; vinegar 22
	37,3	44,1	42,8	51,0	27,2	Residues and waste from the food industry; animal fodder 23
	164,6	164,2	167,7	141,2	175,7	Tobacco and manufactured tobacco substitutes 24
779,4	721,1	651,3	874,4	868,3	75,9	Mineral products V
	23,2	20,7	23,4	16,4	15,7	Salt; sulphur, stone; plaster; lime and cement 25
	19,8	25,9	21,0	9,0	15,6	Ores, slag and ash 26
	736,5	674,5	606,9	849,0	837,0	Mineral fuels and oils 27

EXPORTURILE FOB PE SECȚIUNI ȘI CAPITOLE ALE NOMENCLATORULUI
COMBINAT (N.C.) - continuare
EXPORTS FOB BY SECTIONS AND CHAPTERS OF THE COMBINED
NOMENCLATURE (C.N.) - continued

COD N.C.	2011 ^{P)}								
	Jan.	Feb.	Mart.	Apr.	Mai	Iun.	Iul.	Aug.	
milioane lei / million lei									
VI	Produce ale industriei chimice	695,0	647,3	781,6	643,4	703,0	773,6	856,5	905,3
28	Produce chimice anorganice	68,2	80,1	83,1	88,3	72,3	66,1	66,9	89,5
29	Produce chimice organice	62,1	47,7	97,4	71,0	70,5	61,9	98,6	58,1
30	Produce farmaceutice	233,8	210,8	237,0	209,9	249,8	231,4	278,8	264,3
31	Îngrășăminte	213,0	186,0	220,1	148,9	150,0	263,3	241,2	337,9
32	Extrakte tanante sau colorante; tanini și derivații lor	9,8	10,4	15,3	13,4	14,8	15,5	13,6	12,0
33	Uleiuri esențiale și rezinoide; produse de parfumerie și cosmetice	46,0	48,7	46,7	41,7	51,2	57,4	69,1	67,1
34	Săpun; preparate pentru spălat și lubrifiante, ceară dentară, paste de modelat	46,9	48,2	53,7	45,4	53,0	46,0	59,1	57,7
35	Substanțe albuminoide; produse pe bază de amidon; cleiuri; enzime	3,9	3,2	3,6	4,3	4,8	2,6	4,0	2,2
36	Pulberi și explozivi, articole de pirotehnie; chibrituri; aliaje piroferice; materiale inflamabile	1,1	0,7	1,1	0,7	0,9	1,3	1,3	1,3
37	Produce fotografice sau cinematografice	0,3	0,3	0,3	0,3	0,3	0,2	0,3	0,3
38	Produce diverse ale industriei chimice	9,9	11,1	23,3	19,3	35,5	27,9	23,6	14,8
VII	Materiale plastice, cauciuc și articole din acestea	779,6	850,1	988,9	848,8	924,3	911,0	888,9	863,2
39	Materiale plastice și articole din materiale plastice	311,2	325,5	379,4	335,0	364,2	356,0	351,1	289,2
40	Cauciuc și articole din cauciuc	468,4	524,6	609,6	513,8	560,1	555,0	537,8	574,0
VIII	Piei crude, piei tăbăcite, blănuri și produse din acestea	95,7	94,3	95,9	93,8	121,8	105,1	110,3	69,3
41	Piei brute și piei tăbăcite	35,8	35,8	37,0	35,1	55,9	39,6	38,9	16,0
42	Obiecte din piele	58,4	57,2	57,7	55,7	63,1	62,2	68,4	51,0
43	Blănuri și articole din blană; blănuri artificiale	1,5	1,4	1,2	3,0	2,9	3,3	3,0	2,3
IX	Produce din lemn, exclusiv mobilier	460,2	461,0	545,4	496,1	522,7	540,6	518,3	492,6
44	Lemn, cărbune de lemn și articole din lemn	460,0	460,9	545,2	495,9	522,6	540,5	518,2	492,3
45	Plută și articole din plută	*)	*)	*)	*)	*)	*)	*)	*)
46	Produce din împletituri de fibre vegetale sau de nuiele	0,2	0,1	0,2	0,1	*)	0,1	0,1	0,3
X	Pastă de lemn, hârtie, carton și articole din acestea	94,8	90,7	101,0	96,9	100,6	89,2	93,2	94,0
47	Pastă din lemn; deșeuri de hârtie	5,1	5,3	9,5	7,7	9,2	4,7	4,7	4,4
48	Hârtie și carton; articole din hârtie și carton	73,7	70,7	74,0	70,9	73,7	65,6	72,7	71,3
49	Cărți, ziare și alte produse imprimate	15,9	14,7	17,6	18,3	17,7	18,9	15,9	18,3

^{P)} Date provizorii. / Provisional data.

^{*)} Valori sub 0,05. / Values under 0,05.

Sept. Sept.	Oct. Oct.	Noi. Nov.	Dec. Dec.	2012 Ian. ^{P)} Jan. ^{P)}	Ianuarie 2012 in % față de ianuarie 2011 January 2012 in % as against January 2011	CODE C.N.	
							milioane lei / million lei
753,6	890,0	790,3	818,3	676,2	97,3	Chemical products	VI
67,0	64,1	65,4	56,3	58,5	85,8	Inorganic chemicals	28
42,6	62,1	52,3	73,2	56,4	90,9	Organic chemicals	29
250,6	293,4	338,8	274,0	246,9	105,6	Pharmaceutical products	30
218,7	307,3	154,0	251,2	154,6	72,6	Fertilizers	31
16,2	13,7	12,7	10,1	8,9	91,2	Tanning or dyestuff extracts; tannins and their derivatives	32
73,3	77,3	96,4	79,0	75,1	163,5	Essentials oils and resinoids; perfumery, cosmetic or toilet preparations	33
56,8	59,6	56,9	55,0	52,8	112,5	Soap; washing and lubricating preparations, dental wax, modeling pastes	34
3,0	3,1	2,8	2,1	3,2	81,2	Albuminoidal substances; modified starch; glues; enzymes	35
1,0	1,1	1,3	2,0	1,1	104,6	Explosives; pyrotechnic products; matches; pyrophoric alloys; certain combustible preparation	36
0,4	0,6	0,6	1,7	1,2	406,6	Photographic or cinematographic goods	37
23,9	7,7	9,2	13,7	17,4	175,6	Miscellaneous chemical products	38
976,7	944,4	923,9	668,5	838,9	107,6	Plastics, rubber and articles thereof	VII
354,5	321,6	316,2	257,5	287,2	92,3	Plastics and articles thereof	39
622,2	622,8	607,7	411,0	551,7	117,8	Rubber and articles thereof	40
95,4	85,2	116,4	108,3	102,2	106,8	Raw hides and skins, leather, furskins and articles thereof	VIII
36,0	30,1	49,2	42,1	33,4	93,3	Raw hides and skins and leather	41
57,9	54,5	66,8	65,1	66,4	113,6	Leather goods	42
1,5	0,6	0,3	1,0	2,5	161,6	Furskins and artificial fur; manufactures thereof	43
540,6	555,3	553,1	457,9	507,5	110,3	Wood and articles of wood, excluding furniture	IX
540,6	555,2	553,1	457,9	507,5	110,3	Wood, charcoal and articles of wood	44
*)	*)	*)	*)	*)	71,4	Cork and articles of cork	45
*)	0,1	*)	*)	*)	6,7	Manufactures of straw, of esparto or of other plaiting materials, basketware and wickerwork	46
105,6	104,2	104,7	84,8	83,3	87,9	Pulp of wood, paper, paperboard and articles thereof	X
7,2	6,3	4,1	4,0	6,8	132,4	Pulp of wood; waste of paper	47
73,3	77,8	80,1	64,6	60,7	82,3	Paper and paperboard; articles of paper and paperboard	48
25,1	20,1	20,5	16,2	15,9	99,7	Printed books, newspapers and other products of the printing industry	49

COD N.C.	2011 ^{P1}							
	Jan.	Feb.	March	April	May	June	July	Aug.
	milioane lei / million lei							
XI	Materiale textile și articole din acestea							
50	1213,9	1243,2	1277,6	1102,2	1224,6	1346,9	1490,8	1174,0
51	20,7	17,9	17,7	17,2	16,2	18,2	17,9	9,1
52	27,0	27,9	38,0	34,7	45,8	46,0	41,1	31,0
53	16,9	16,1	17,0	15,6	20,1	18,2	17,6	10,7
54	0,7	1,0	0,6	0,5	0,5	0,5	0,9	0,3
55	41,1	44,1	46,2	41,9	43,6	39,2	37,5	28,6
56	68,2	77,8	98,0	78,7	91,8	93,5	89,4	59,5
57	13,7	14,0	16,9	13,1	12,9	13,0	13,7	9,1
58	11,2	8,0	5,4	5,5	4,8	4,6	4,2	4,2
59	12,3	13,8	19,2	14,1	13,7	15,1	15,3	7,6
60	23,7	24,4	31,3	24,3	24,6	25,8	24,8	23,7
61	8,1	7,1	5,8	5,2	6,1	6,7	5,4	5,8
62	242,5	246,0	260,4	227,9	267,1	303,1	327,1	259,4
63	641,4	652,4	632,9	549,8	591,1	681,1	814,4	659,7
	86,4	92,8	88,3	73,7	86,5	81,8	81,5	65,5
XII	Încălțăminte, pălării, umbrele și articole similare							
64	441,6	465,4	484,1	420,0	467,6	522,2	633,2	439,2
65	432,9	453,9	473,7	406,2	460,0	517,6	626,4	432,3
66	5,2	6,1	5,5	7,7	5,0	2,5	4,4	3,4
67	1,0	0,7	0,7	1,1	1,0	0,2	0,3	0,4
	2,4	4,8	4,2	5,1	1,7	1,8	2,1	3,2
XIII	Articole din piatră, ipsos, ciment, ceramică, sticlă și din materiale similare							
68	83,7	106,0	94,5	78,8	85,8	82,8	85,5	85,6
69	10,8	12,2	14,4	13,9	15,8	14,2	13,2	14,1
70	33,6	34,2	43,9	33,5	37,2	36,4	40,4	46,1
	39,3	59,6	36,2	31,4	32,8	32,2	31,9	25,4

COD N.C.	2012				2012 Jan. ^{P1}	Ianuarie 2012 in % față de ianuarie 2011 January 2012 in % as against January 2011	CODE C.N.
	Sept. Sept.	Oct. Oct.	Noi. Nov.	Dec. Dec.			
	milioane lei / million lei						
XI	Materiale textile și articole din acestea				1263,3	104,1	XI
50	1420,8	1281,6	1332,3	1133,2	22,5	109,2	50
51	19,0	19,5	26,3	16,8	25,2	93,5	51
52	43,3	35,7	40,5	28,7	15,9	94,0	52
53	20,0	17,2	20,5	15,6	1,0	142,9	53
54	0,5	0,8	0,8	1,6	38,3	93,2	54
55	44,7	43,2	44,4	30,5	63,1	92,6	55
56	106,6	92,5	99,7	59,1	11,5	83,5	56
57	14,5	12,1	12,5	10,6	4,4	39,1	57
58	7,9	6,7	8,4	8,1	11,7	95,2	58
59	15,4	13,6	15,2	10,5	27,3	115,3	59
60	22,8	27,5	28,0	20,8	5,7	69,9	60
61	7,0	7,3	6,3	3,8	244,3	100,7	61
62	304,5	262,7	266,4	229,0	690,8	107,7	62
63	724,8	657,4	650,4	604,6	101,5	117,4	63
	89,9	85,3	112,8	93,5			
XII	Încălțăminte, pălării, umbrele și articole similare				506,3	114,7	XII
64	580,0	479,7	450,2	359,8	497,8	115,0	64
65	570,6	472,7	438,3	353,6	6,2	118,7	65
66	6,1	5,1	8,8	3,3	0,5	48,7	66
67	0,7	0,4	0,3	1,2	1,8	74,6	67
	2,6	1,4	2,8	1,7			
XIII	Articole din piatră, ipsos, ciment, ceramică, sticlă și din materiale similare				80,0	95,6	XIII
68	95,2	94,5	96,3	75,9	14,2	131,6	68
69	16,6	14,5	15,2	12,9	42,2	125,7	69
70	47,4	50,4	47,4	38,9	23,6	60,0	70
	31,1	29,7	33,8	24,1			

^{P1} Date provizorii. / Provisional data.

EXPORTURILE FOB PE SECȚIUNI ȘI CAPITOLE ALE NOMENCLATORULUI
COMBINAT (N.C.) - continuare
EXPORTS FOB BY SECTIONS AND CHAPTERS OF THE COMBINED
NOMENCLATURE (C.N.) - continued

COD N.C.	2011 ^{P)}								
	Jan.	Feb.	Mart.	Apr.	Mai	Iun.	Iul.	Aug.	
milioane lei / million lei									
XV	Metale comune și articole din acestea	1792,6	1933,7	2083,7	1769,8	1998,3	2017,2	1966,8	1914,1
72	Fontă, fier și oțel	910,4	880,8	1015,3	757,8	931,1	948,9	886,0	943,7
73	Produse din fontă, fier și oțel	385,7	504,7	502,5	499,5	531,8	519,9	524,2	441,6
74	Cupru și articole din cupru	105,2	152,3	116,7	124,5	116,5	136,6	136,7	120,5
75	Nichel și articole din nichel	3,0	2,9	2,3	2,3	1,1	0,6	0,4	1,0
76	Aluminiu și articole din aluminiu	262,2	265,3	308,1	257,0	270,3	268,7	275,4	272,1
78	Plumb și articole din plumb	19,4	17,3	15,4	18,0	15,4	16,7	20,2	14,5
79	Zinc și articole din zinc	2,5	2,0	2,3	1,2	1,7	4,6	7,4	8,4
80	Cositor și articole din cositor	1,7	0,9	0,9	0,7	0,5	0,5	0,4	0,3
81	Alte metale comune; cermeturi	4,9	5,2	7,8	5,2	5,3	5,3	10,6	10,7
82	Unele și scule, tacâmuri din metale comune	19,3	22,8	26,8	21,5	24,6	23,7	24,6	31,8
83	Articole diverse din metale comune	78,2	79,7	85,5	82,1	99,9	91,7	80,8	69,3
XVI	Mașini și aparate, echipamente electrice; aparate de înregistrat sau de reprodus sunetul și imaginile	3986,1	4276,4	4857,9	3854,8	4370,7	4137,1	4014,0	3986,5
84	Cazane, turbine, motoare, aparate și dispozitive mecanice, părți ale acestora	1113,0	1390,8	1587,5	1294,7	1510,4	1418,5	1364,1	1246,4
85	Mașini, aparate și echipamente electrice; aparate de înregistrat sau de reprodus sunetul și imaginile de televiziune	2873,1	2885,6	3270,5	2560,1	2860,3	2718,6	2649,9	2740,1
XVII	Mijloace și materiale de transport	2125,2	2127,3	2684,0	1799,0	2306,3	2370,6	2292,5	1428,6
86	Vehicule și echipamente pentru căile ferate și de comunicații	20,9	30,5	55,5	14,6	7,8	11,3	23,8	36,8
87	Automobile, tractoare și alte vehicule terestre	1822,8	1927,0	2210,6	1620,2	1933,8	2020,4	1829,6	1297,2
88	Aeronave, nave spațiale	13,1	13,7	22,5	16,9	26,4	23,4	40,1	19,8
89	Vapoare, nave și structuri plutitoare	268,4	156,1	395,4	147,3	338,4	315,6	399,1	74,8
XVIII	Instrumente și aparate optice, fotografice, cinematografice, medico-chirurgicale și similare; ceasuri; instrumente muzicale; părți și accesorii ale acestora	153,3	153,8	199,8	147,4	179,0	175,4	172,7	179,1
90	Instrumente și aparate optice, fotografice, cinematografice, medico-chirurgicale și similare	148,4	149,9	194,9	139,9	174,4	170,1	168,4	175,9
91	Ceasornicărie	1,4	0,7	1,6	3,5	1,5	1,1	1,0	0,6
92	Instrumente muzicale; părți și accesorii ale acestora	3,5	3,2	3,3	4,0	3,2	4,2	3,3	2,6
XX	Mărfuri și produse diverse	539,3	568,2	631,6	550,5	611,2	572,3	547,1	497,0
94	Mobilă; aparate de iluminat și alte articole similare; construcții prefabricate	485,4	512,9	574,6	497,1	535,3	518,8	478,9	444,0
95	Jucării, jocuri, articole pentru divertisment sau pentru sport	39,9	41,4	40,8	36,6	62,2	37,3	53,7	38,6
96	Articole diverse	14,0	14,0	16,1	16,9	13,7	16,2	14,6	14,3
XXII	Bunuri necuprinse în alte secțiuni din Nomenclatorul Combinat	47,4	67,2	125,6	70,6	70,2	86,1	131,2	66,0

^{P)} Date provizorii / Provisional data.

Sept. Sept.	Oct. Oct.	Noi. Nov.	Dec. Dec.	2012 Jan. ^{P)}	Ianuarie 2012 in % față de ianuarie 2011 January 2012 in % as against January 2011	CODE C.N.
2097,2	1851,5	1992,6	1829,5	1854,4	103,4	Base metals and articles of base metal
939,7	760,8	834,8	916,0	879,7	96,6	Pig-iron, iron and steel
537,9	555,8	589,3	477,2	425,9	110,4	Products of pig-iron, iron and steel
122,9	92,9	115,4	88,9	112,4	106,9	Copper and articles thereof
0,8	0,7	0,7	0,4	0,1	4,7	Nickel and articles thereof
325,4	301,8	278,7	209,9	296,8	113,2	Aluminium and articles thereof
16,0	10,2	13,5	15,1	13,7	70,4	Lead and articles thereof
1,7	5,9	20,6	2,2	1,5	60,7	Zinc and articles thereof
0,4	0,3	0,4	0,4	0,5	32,1	Tin and articles thereof
11,2	9,4	9,7	10,1	5,4	108,5	Other base metals; cermets
42,4	24,5	34,4	29,0	28,4	147,6	Tools and implements, cutlery of base metal
98,8	89,1	94,8	80,3	90,0	115,1	Miscellaneous articles of base metal
4659,4	4672,4	5039,9	3590,0	3951,5	99,1	Machinery and mechanical appliances; electrical equipment; sound and image recorders and reproducers
1538,9	1458,7	1627,4	1328,2	1370,3	123,1	Boilers, turbines, engines, mechanical apparatus and devices, parts thereof
3120,5	3213,7	3412,5	2261,9	2581,2	89,8	Machinery and mechanical appliances and electrical equipment; sound and television image recorders and reproducers
2931,3	2848,7	2842,1	1865,9	2344,2	110,3	Vehicles and associated transport equipment
25,4	43,1	28,7	22,1	31,6	151,2	Railway or tramway locomotives and rolling-stock
2306,9	2235,0	2224,7	1605,5	1838,1	100,8	Vehicles, tractors and other ground vehicles
23,5	26,1	23,2	27,1	27,8	211,3	Aircraft, spacecraft
575,5	544,5	565,4	211,3	446,7	166,4	Ships, boats and floating structures
212,6	308,1	200,5	196,2	215,9	140,8	Optical, photographic, cinematographic, medical or surgical instruments and apparatus and similar; clocks and watches; musical instruments; parts and accessories thereof
207,4	301,7	194,0	191,2	208,0	140,2	Optical, photographic, cinematographic, medical or surgical instruments and apparatus and similar
0,9	2,1	2,0	1,5	4,1	291,6	Clocks and watches
4,3	4,2	4,5	3,4	3,7	107,4	Musical instruments; parts and accessories thereof
638,3	626,1	693,2	511,0	601,3	111,5	Miscellaneous manufactured articles
576,9	562,7	624,9	474,8	536,6	110,5	Furniture; lighting fittings and other similar articles; prefabricated buildings
42,0	49,0	56,7	24,3	38,4	96,0	Toys, games, sport or entertainment articles
19,4	14,4	11,7	11,8	26,3	188,4	Miscellaneous manufactured articles
82,4	82,8	114,5	96,8	114,3	241,0	Goods non-included in Combined Nomenclature other sections

16A. IMPORTURILE CIF PE SECȚIUNI ȘI CAPITOLE ALE NOMENCLATORULUI COMBINAT (N.C.)
IMPORTS CIF BY SECTIONS AND CHAPTERS OF THE COMBINED NOMENCLATURE (C.N.)

COD N.C.	2011 ^{P)}							
	Ian. Jan.	Feb. Feb.	Mart. March	Apr. April	Mai May	Iun. June	Iul. July	Aug. Aug.
milioane lei / million lei								
TOTAL	15488,5	16722,3	20930,8	18024,7	20709,6	19526,5	19008,2	18466,7
I Animale vii și produse animale	285,0	292,2	374,5	332,0	356,5	334,7	330,3	336,3
01 Animale vii	30,3	27,5	39,4	36,0	43,1	35,2	41,9	30,6
02 Carne și măruntaie comestibile	122,0	124,3	147,2	156,7	187,6	174,1	163,8	181,5
03 Pește și crustacee, moluște și alte nevertebrate acvatice	30,5	31,5	49,8	36,2	34,1	33,6	28,5	28,4
04 Lapte și produse lactate; ouă; miere naturală	91,3	94,9	117,0	90,3	72,3	69,9	76,5	75,1
05 Alte produse de origine animală	11,0	14,0	21,1	12,8	19,3	21,9	19,8	20,6
II Produse vegetale	405,0	542,4	739,8	588,0	472,7	379,8	397,2	461,6
06 Plante vii și produse de floricultură	18,6	36,8	54,0	55,7	55,2	21,6	16,6	22,0
07 Legume, plante, rădăcini și tuberculi	54,6	75,1	120,4	94,5	79,9	42,4	19,8	22,0
08 Fructe comestibile	69,9	70,9	97,7	65,2	66,2	69,1	53,9	45,0
09 Cafea, ceai, mate și condimente	55,6	43,0	48,1	59,0	51,9	54,4	56,0	58,0
10 Cereale	63,7	155,3	209,1	131,3	86,9	76,7	104,9	139,0
11 Produse ale industriei morăritului; malt; amidon	28,5	35,0	50,8	43,7	50,1	53,0	49,8	42,5
12 Seminte și fructe oleaginoase; plante industriale sau medicinale; paie și furaje	106,6	123,1	151,3	132,9	75,7	53,5	91,1	128,1
13 Gume, rășini și alte seve și extracte vegetale	7,2	2,8	7,7	4,9	5,7	7,8	4,8	4,3
14 Materiale pentru împletit și alte produse de origine vegetală, necuprinse în altă parte	0,4	0,4	0,7	0,8	1,1	1,1	0,3	0,7
III Grăsimi și uleiuri animale sau vegetale	81,4	91,0	120,6	83,9	69,3	72,4	67,0	74,9
15 Grăsimi și uleiuri animale sau vegetale	81,4	91,0	120,6	83,9	69,3	72,4	67,0	74,9
IV Produse alimentare, băuturi și tutun	462,6	459,2	616,0	644,9	763,7	658,0	648,3	765,8
16 Preparate din carne și pește	19,3	18,8	24,8	17,5	21,8	23,9	24,5	24,7
17 Zahăr și produse zaharoase	33,1	31,5	50,5	181,0	226,3	126,3	140,6	207,4
18 Cacao și preparate din cacao	44,9	45,0	54,6	40,2	32,4	29,7	27,5	43,7
19 Preparate pe bază de cereale, de făină, de amidon; produse de patiserie	50,4	55,8	78,6	60,2	64,3	63,4	62,8	70,0
20 Preparate din legume, fructe	39,9	47,4	56,6	49,7	53,5	48,6	43,1	43,9
21 Preparate alimentare diverse	70,3	81,8	108,6	89,1	105,4	105,0	97,3	101,6
22 Băuturi alcoolice și nealcoolice; oțet	41,4	43,4	58,2	66,4	79,1	84,6	77,9	74,4
23 Reziduuri și deșeurile ale industriei alimentare	91,7	66,5	106,7	67,2	112,4	103,8	111,5	109,1
24 Tutun și înlocuitori de tutun	71,6	69,1	77,5	73,5	68,5	72,8	63,1	91,0
V Produse minerale	1675,0	1607,5	2947,4	2031,2	3044,2	2598,6	2232,6	2103,2
25 Sare; sulf; pietre; ipsos, var și ciment	30,7	45,8	37,4	58,8	57,1	72,0	43,9	60,2
26 Mineruri, zgură și cenușă	32,0	53,8	160,9	51,2	157,8	62,2	59,0	126,8
27 Combustibili și uleiuri minerale	1612,4	1507,9	2749,1	1921,3	2829,2	2464,5	2129,7	1916,2

^{P)} Date provizorii. / Provisional data.

				2012	ianuarie 2012	CODE C.N.
Sept. Sept.	Oct. Oct.	Noi. Nov.	Dec. Dec.	ian. ^{P)} Jan. ^{P)}	in % față de ianuarie 2011 January 2011 in % as against January 2011	
milioane lei / million lei						
21470,2	21167,7	22040,1	18763,0	17029,5	109,9	TOTAL
361,0	372,5	351,6	339,7	273,2	95,9	Live animals and animal products I
40,3	39,8	29,1	35,2	31,8	105,1	Live animals 01
179,9	187,5	154,2	153,5	100,9	82,7	Meat and edible offal 02
33,0	31,7	40,3	37,5	33,1	108,8	Fish and crustaceans, mollusks and other aquatic invertebrates 03
89,7	97,4	108,5	100,0	89,2	97,7	Milk and dairy products; eggs; honey; edible animal products 04
18,1	16,1	19,5	13,4	18,2	165,7	Other products of animal origin 05
396,1	374,0	429,7	403,2	389,1	96,1	Vegetable products II
29,5	28,8	35,1	27,9	19,0	102,1	Live plants, flower products 06
21,3	26,2	38,4	46,0	44,8	82,2	Edible vegetables, roots and tubers 07
36,3	54,3	67,4	89,4	56,5	80,8	Edible fruits 08
58,1	65,7	74,9	56,6	49,7	89,5	Coffee, tea, mate and spices 09
143,9	93,8	111,9	81,2	106,3	167,0	Cereals 10
33,2	26,0	28,1	23,7	21,3	74,8	Products of the milling industry; malt; starch 11
66,8	71,8	63,3	72,0	83,7	78,5	Seeds and fruits; industrial and medicinal plants; straw and fodder 12
6,1	6,9	10,2	6,1	7,3	100,6	Lac; gums, resins and other vegetable saps and extracts 13
0,9	0,5	0,5	0,2	0,5	146,5	Vegetable plaiting materials; vegetable products not elsewhere specified 14
99,7	101,9	103,4	76,0	57,8	71,1	Animal or vegetable fats and oils III
99,7	101,9	103,4	76,0	57,8	71,1	Animal or vegetable fats and oils 15
718,6	778,7	898,4	639,4	537,2	116,1	Prepared foodstuffs, beverages and tobacco IV
25,9	29,4	30,3	30,8	24,2	125,6	Preparation of meat and fish 16
144,1	124,1	217,2	72,4	58,3	176,1	Sugar and confectionery 17
64,0	76,7	74,0	58,4	49,8	111,0	Cocoa and cocoa preparations 18
73,3	91,1	99,8	78,6	60,4	120,0	Preparations of cereals, flour, starch, milk; pastry products 19
48,9	56,0	58,5	56,0	39,1	98,0	Preparations of vegetables, fruit 20
99,5	103,9	102,9	88,4	76,4	108,8	Miscellaneous edible preparations 21
85,5	96,0	98,9	84,5	65,6	158,4	Alcoholic and non-alcoholic beverages; vinegar 22
86,8	109,5	132,3	95,2	94,0	102,5	Residues and waste from the food industry; animal fodder 23
90,6	92,0	84,3	75,1	69,4	96,9	Tobacco and manufactured tobacco substitutes 24
2947,8	2195,3	2524,6	2272,1	2162,3	129,1	Mineral products V
65,5	54,1	38,0	65,8	51,8	169,0	Salt; sulphur, stone; plaster; lime and cement 25
173,4	196,2	131,0	75,0	65,2	203,6	Ores, slag and ash 26
2708,9	1945,1	2355,6	2131,3	2045,3	126,9	Mineral fuels and oils 27

IMPORTURILE CIF PE SECȚIUNI ȘI CAPITOLE ALE NOMENCLATORULUI
COMBINAT (N.C.) - continuare
IMPORTS CIF BY SECTIONS AND CHAPTERS OF THE COMBINED
NOMENCLATURE (C.N.) - continued

COD N.C.	2011 ^{P1}								
	Ian. Jan.	Feb. Feb.	Mart. March	Apr. April	Mai May	Iun. June	Iul. July	Aug. Aug.	
milioane lei / million lei									
VI	Produse ale industriei chimice								
28	665,2	1857,8	2171,4	1859,8	1874,8	1846,5	1820,2	1946,4	
29	65,5	67,8	72,8	69,6	73,4	76,5	77,4	71,7	
30	313,3	258,4	318,8	266,9	311,6	282,7	260,7	288,9	
31	733,5	777,2	833,3	748,5	795,9	784,3	734,2	772,9	
32	49,9	118,3	138,7	78,1	44,2	57,4	109,8	161,5	
33	81,9	101,0	128,1	126,1	141,6	136,7	139,7	127,3	
34	113,0	132,8	151,6	127,1	131,7	123,8	129,2	141,9	
35	87,8	88,8	91,6	82,6	87,5	91,7	91,0	91,0	
36	29,8	36,0	36,7	35,8	35,8	40,1	38,5	38,2	
37	12,3	17,7	19,0	16,9	19,0	16,8	15,5	12,4	
38	10,8	13,3	12,0	10,6	12,7	13,8	11,5	11,1	
38	167,6	246,5	368,8	297,7	221,4	222,7	212,7	229,4	
VII	Materiale plastice, cauciuc și articole din acestea								
39	1096,5	1273,7	1400,7	1292,0	1501,5	1446,6	1478,8	1453,6	
40	722,1	843,2	934,7	881,6	1038,0	988,5	996,9	939,5	
40	374,4	430,5	466,0	410,3	463,5	458,1	481,9	514,1	
VIII	Piei crude, piei tăbăcite, blănuri și produse din acestea								
41	206,0	212,9	258,8	268,3	322,8	284,7	268,4	173,6	
42	154,9	155,8	192,5	209,4	256,6	214,4	204,2	116,0	
43	50,1	55,1	61,7	51,1	56,2	55,7	53,6	49,4	
43	1,0	1,9	4,7	7,8	9,9	14,6	10,6	8,2	
IX	Produse din lemn, exclusiv mobilier								
44	95,3	112,0	124,5	122,7	137,7	139,0	141,6	152,9	
45	93,4	109,3	121,8	120,0	135,1	137,2	138,7	150,3	
46	1,2	1,5	1,4	1,7	1,5	0,7	2,1	1,4	
46	0,7	1,2	1,3	0,9	1,0	1,2	0,7	1,3	
X	Pastă de lemn, hârtie, carton și articole din acestea								
47	342,1	310,3	363,9	336,0	369,2	357,9	371,1	376,3	
48	20,4	12,3	12,8	14,8	14,1	17,4	16,0	17,6	
49	288,7	265,3	320,0	290,3	322,4	312,2	323,1	327,3	
49	33,0	32,7	31,0	30,9	32,7	28,4	32,0	31,4	

^{P1} Date provizorii. / Provisional data.

Sept. Sept.	Oct. Oct.	Noi. Nov.	Dec. Dec.	2012 Ian. ^{P1} Jan.	Ianuarie 2012 in % față de ianuarie 2011 January 2012 in % as against January 2011	CODE C.N.	
							milioane lei / million lei
2069,3	2034,1	2181,7	1776,3	1946,1	116,9	Chemical products	VI
80,4	74,2	71,2	59,0	70,3	107,4	Inorganic chemicals	28
269,3	239,9	253,8	187,8	242,6	77,5	Organic chemicals	29
826,3	903,8	1044,2	844,0	953,5	130,0	Pharmaceutical products	30
150,5	59,6	77,7	57,1	57,2	114,6	Fertilizers	31
157,2	131,2	123,0	84,6	88,8	108,5	Tanning or dyestuff extracts; tannins and their derivatives	32
164,2	173,3	165,3	145,5	137,8	122,0	Essentials oils and resinoids; perfumery, cosmetic or toilet preparations	33
107,6	109,8	109,8	90,3	99,0	112,8	Soap; washing and lubricating preparations, dental wax, modeling pastes	34
43,2	42,1	46,9	35,2	32,1	107,8	Albuminoidal substances; modified starch; glues; enzymes	35
20,8	17,9	21,3	15,8	14,0	114,1	Explosives; pyrotechnic products; matches; pyrophoric alloys; certain combustible preparation	36
13,2	13,2	13,9	11,7	10,7	98,9	Photographic or cinematographic goods	37
236,7	269,3	254,8	245,3	240,1	143,3	Miscellaneous chemical products	38
1601,6	1591,3	1526,4	1120,3	1214,4	110,8	Plastics, rubber and articles thereof	VII
1056,9	1023,6	997,6	754,6	791,4	109,6	Plastics and articles thereof	39
544,7	567,7	528,8	365,7	423,0	113,0	Rubber and articles thereof	40
238,5	258,7	289,7	239,5	216,2	105,0	Raw hides and skins, leather, furskins and articles thereof	VIII
171,5	204,5	228,2	186,9	154,9	100,0	Raw hides and skins and leather	41
61,9	51,7	60,2	51,2	59,3	118,3	Leather goods	42
5,1	2,5	1,2	1,4	2,0	203,1	Furskins and artificial fur; manufactures thereof	43
170,1	154,1	149,4	112,2	96,1	100,9	Wood and articles of wood, excluding furniture	IX
167,5	150,8	143,4	110,1	93,4	100,0	Wood, charcoal and articles of wood	44
1,2	2,7	4,7	1,0	1,2	100,0	Cork and articles of cork	45
1,4	0,6	1,4	1,1	1,6	233,7	Manufactures of straw, of esparto or of other plaiting materials, basketware and wickerwork	46
401,5	397,1	384,2	327,5	290,7	85,0	Pulp of wood, paper, paperboard and articles thereof	X
13,7	13,7	14,2	14,9	11,4	56,0	Pulp of wood; waste of paper	47
353,2	341,2	338,6	276,2	252,7	87,5	Paper and paperboard; articles of paper and paperboard	48
34,6	42,2	31,4	36,5	26,6	80,4	Printed books, newspapers and other products of the printing industry	49

COD N.C.	2011 ^{P1}								
	Jan.	Feb.	March	April	May	June	July	Aug.	
	milioane lei / million lei								
XI	Materiale textile și articole din acestea	1057,7	1124,4	1305,1	1205,8	1402,5	1289,3	1259,8	1025,0
50	Mătase	23,5	17,1	24,9	18,7	22,2	22,3	21,7	11,2
51	Lână, păr fin sau grosier de animale; fire și țesături din păr de cal	74,0	88,4	115,1	126,1	156,8	135,9	131,1	72,3
52	Bumbac	146,1	147,8	152,9	146,8	178,2	160,2	138,8	97,6
53	Alte fibre textile vegetale; fire de hârtie și țesături din fire de hârtie	15,9	12,9	6,8	4,0	3,9	2,6	2,8	3,1
54	Filamente sintetice sau artificiale	149,3	153,6	188,7	178,7	211,9	197,6	180,6	144,9
55	Fibre sintetice sau artificiale discontinue	114,4	131,2	142,2	126,6	156,7	139,9	140,6	111,1
56	Vată, păslă, fire speciale; sfoară, cordoane, frânghii, articole din acestea	42,4	43,4	50,1	56,1	61,0	55,7	57,2	47,0
57	Covoare și alte acoperitoare de podea din materiale textile	14,4	14,1	17,4	15,7	18,4	15,4	14,0	13,6
58	Țesături speciale; țesături buclate; dantele, tapiserie; pasmanterie, broderii	52,3	52,2	58,5	56,5	67,2	62,5	63,9	41,8
59	Țesături impregnate, cauciucate, acoperite la suprafață sau stratificate; articole tehnice din materiale textile	85,5	93,6	116,1	99,3	118,4	112,1	110,7	84,5
60	Țesături croșetate sau tricotate	72,1	67,9	86,4	85,1	97,3	87,5	83,1	58,3
61	Articole și accesorii de îmbrăcăminte, tricotate sau croșetate	101,2	117,2	130,2	108,3	110,5	110,4	121,3	140,2
62	Articole și accesorii de îmbrăcăminte, altele decât tricotate sau croșetate	117,9	136,0	154,8	136,1	142,6	131,0	138,3	148,5
63	Alte articole textile confecționate	48,5	48,9	61,2	47,7	57,4	56,3	55,7	50,9
XII	Încălțăminte, pălării, umbrele și articole similare	190,5	211,9	234,6	216,2	243,8	209,5	228,5	222,9
64	Încălțăminte și părți ale acesteia	180,2	200,4	222,6	201,0	231,8	200,8	217,0	214,4
65	Obiecte de acoperit capul și părți ale acestora	3,4	4,3	4,8	8,1	5,9	6,1	8,0	6,0
66	Umbrele de ploaie, umbrele de soare, bastoane, bastoane-scaun, bice, cravașe și părți ale acestora	3,4	6,2	6,0	4,2	4,8	1,7	2,8	1,6
67	Pene și puf prelucrate și articole din pene sau din puf; flori artificiale; articole din păr uman	3,4	1,0	1,2	2,9	1,4	0,9	0,7	0,8
XIII	Articole din piatră, ipsos, ciment, ceramică, sticlă și din materiale similare	162,9	190,9	229,8	220,2	262,9	282,0	277,7	300,4
68	Articole din piatră, ipsos, ciment, azbest, mică și materiale similare	51,1	59,8	73,2	71,0	87,6	82,7	82,6	89,1
69	Produce ceramică	45,7	59,9	67,0	67,0	79,5	86,5	93,3	111,5
70	Sticlă și articole din sticlă	66,1	71,2	89,7	82,2	95,8	112,9	101,8	99,8

^{P1} Date provizorii. / Provisional data.

Sept. Sept.	Oct. Oct.	Noi. Nov.	Dec. Dec.	2012		CODE C.N.
				Jan. ^{P1}	in % față de ianuarie 2011 January 2011 in % as against January 2011	
milioane lei / million lei						
1333,1	1406,0	1360,0	1111,5	1155,8	109,3	Textiles and textile articles XI
39,4	31,8	26,4	28,0	28,4	120,6	Silk 50
73,1	85,2	80,6	64,0	81,3	109,8	Wool, fine or coarse animal hair; horsehair yarn and woven fabric 51
155,6	194,5	207,9	158,0	137,9	94,4	Cotton 52
						Other vegetable textile fibres; paper yarn and woven fabric of paper yarn 53
4,8	9,6	15,9	14,5	11,1	69,3	Man-made filaments 54
174,7	201,5	196,3	156,2	185,2	124,1	Man-made staple fibres 55
138,6	144,1	146,6	111,7	111,3	97,4	Wadding, felt, special yarns; twine, cords, ropes articles thereof 56
54,4	57,9	52,0	42,9	45,6	107,5	Carpets and other textile floor coverings 57
18,1	18,3	21,3	16,5	12,3	85,6	Special woven fabrics; tufted textile fabrics; lace, tapestries; trimmings, embroidery 58
60,4	63,4	62,0	50,3	55,2	105,6	Impregnated, coated, covered or laminated textile fabrics; technical articles of textiles 59
125,8	117,0	110,1	90,8	99,8	116,8	Knitted or crocheted fabrics 60
83,5	97,3	90,6	73,3	71,7	99,5	Knitted or crocheted clothing and accessories 61
151,8	154,2	128,9	111,8	119,7	118,3	Not knitted or crocheted clothing and accessories 62
190,9	168,0	155,1	135,3	138,4	117,3	Other ready-made textile articles 63
62,0	63,1	66,4	58,2	57,8	119,2	
268,3	248,6	211,9	212,1	211,5	111,0	Footwear, headgear, umbrellas and similar articles XII
252,5	236,2	200,3	217,0	203,9	113,1	Footwear and parts thereof 64
11,4	9,7	6,8	4,3	4,6	134,2	Headgear and parts thereof 65
						Umbrellas, sun umbrellas, walking sticks, seat-sticks, whips, riding crops and parts thereof 66
1,6	1,0	3,6	1,8	1,7	49,1	Prepared feathers and down and articles made of feathers or of down; artificial hair flowers; articles of human hair 67
2,9	1,7	1,2	1,5	1,4	41,1	
298,7	297,7	289,6	347,4	178,2	109,4	Articles of stone, plaster, cement, ceramic, glass and similar materials XIII
						Articles of stone, plaster, cement, asbestos, mica and similar materials 68
91,6	92,2	74,4	55,5	54,9	107,5	Ceramic products 69
103,3	98,7	79,8	60,1	53,7	117,4	Glass and glassware 70
103,7	106,8	135,4	231,8	69,6	105,2	

IMPORTURILE CIF PE SECȚIUNI ȘI CAPITOLE ALE NOMENCLATORULUI
COMBINAT (N.C.) - continuare
IMPORTS CIF BY SECTIONS AND CHAPTERS OF THE COMBINED
NOMENCLATURE (C.N.) - continued

COD N.C.	2011 ^{P)}								
	Jan.	Feb.	Mart.	Apr.	Mai	Iun.	Iul.	Aug.	
milioane lei / million lei									
XV	Metale comune și articole din acestea	1765,6	2067,0	2188,6	2158,0	2309,0	2310,0	2219,7	2113,4
72	Fontă, fier și oțel	692,7	816,7	881,4	945,6	906,3	946,9	827,6	908,7
73	Produse din fontă, fier și oțel	472,7	532,7	603,5	566,2	680,7	645,9	634,2	575,4
74	Cupru și articole din cupru	189,6	212,8	215,5	205,9	215,8	190,8	216,7	190,5
75	Nichel și articole din nichel	9,6	11,9	10,1	9,6	6,9	7,5	10,3	7,0
76	Aluminiu și articole din aluminiu	174,1	202,6	196,4	181,3	197,9	224,6	241,6	172,3
78	Plumb și articole din plumb	12,7	15,8	9,2	4,5	7,8	10,7	8,3	4,6
79	Zinc și articole din zinc	15,8	58,3	23,7	22,5	26,7	24,7	23,1	30,0
80	Cositor și articole din cositor	2,5	3,8	3,6	4,6	4,2	4,2	4,0	3,7
81	Alte metale comune; cermeturi	11,3	14,6	14,8	10,8	18,6	19,8	17,0	13,9
82	Unele și scule, tacâmuri din metale comune	67,9	72,3	79,3	70,1	78,1	76,9	73,2	75,2
83	Articole diverse din metale comune	116,8	125,6	151,1	136,7	166,1	158,2	163,6	132,2
XVI	Mașini și aparate, echipamente electrice; aparate de înregistrat sau de reproduș sunetul și imaginile	4409,1	4543,4	5593,4	4732,8	5404,6	5133,6	4907,6	5055,1
84	Cazane, turbine, motoare, aparate și dispozitive mecanice, părți ale acestora	1682,6	1788,3	2389,5	2054,8	2452,9	2460,3	2339,0	2277,8
85	Mașini, aparate și echipamente electrice; aparate de înregistrat sau de reproduș sunetul și imaginile de televiziune	2726,5	2755,2	3203,9	2678,1	2951,7	2673,2	2568,6	2777,3
XVII	Mijloace și materiale de transport	1126,8	1255,9	1572,3	1354,1	1524,0	1578,4	1695,7	1255,6
86	Vehicule și echipamente pentru căile ferate și de comunicații	12,4	9,7	18,5	18,0	33,2	25,4	26,0	21,2
87	Automobile, tractoare și alte vehicule terestre	1046,7	1233,8	1500,4	1251,4	1423,2	1479,8	1523,4	1213,0
88	Aeronave, nave spațiale	63,2	9,2	46,1	82,8	65,2	67,1	137,2	11,1
89	Vapoare, nave și structuri plutitoare	4,6	3,2	7,3	1,8	2,4	6,1	9,2	10,3
XVIII	Instrumente și aparate optice, fotografice, cinematografice, medico-chirurgicale și similare; ceasuri; instrumente muzicale; părți și accesorii ale acestora	209,4	241,9	324,5	264,5	285,3	279,7	282,1	266,8
90	Instrumente și aparate optice, fotografice, cinematografice, medico-chirurgicale și similare	200,5	229,8	311,8	251,2	270,2	268,6	270,7	255,2
91	Ceasornicărie	5,0	7,7	8,4	9,8	10,9	6,9	8,5	7,5
92	Instrumente muzicale; părți și accesorii ale acestora	3,8	4,4	4,3	3,5	4,2	4,2	3,0	4,0
XX	Mărfuri și produse diverse	215,4	253,1	306,6	273,2	313,9	285,0	310,9	349,9
94	Mobilă; aparate de iluminat și alte articole similare; construcții prefabricate	137,0	153,3	183,4	152,2	176,8	173,5	183,7	185,6
95	Jucării, jocuri, articole pentru divertisment sau pentru sport	40,8	55,2	69,6	70,0	72,8	50,8	71,3	115,4
96	Articole diverse	37,6	44,6	53,6	51,0	64,3	60,8	56,0	48,9
XXII	Bunuri necuprinse în alte secțiuni din Nomenclatorul Combinat	37,2	74,6	58,4	41,1	51,4	40,7	70,5	32,9

^{P)} Date provizorii / Provisional data.

Sept. Sept.	Oct. Oct.	Noi. Nov.	Dec. Dec.	2012 Jan. ^{P)}	Ianuarie 2012 in % față de ianuarie 2011 January 2012 in % as against January 2011	CODE C.N.
2495,0	2394,2	2318,6	1864,6	1822,7	103,2	Base metals and articles of base metal
969,4	919,1	860,0	581,2	666,2	96,2	Pig-iron, iron and steel
752,3	727,8	719,8	697,3	565,3	119,6	Products of pig-iron, iron and steel
232,1	221,0	204,9	162,9	177,5	93,6	Copper and articles thereof
10,0	8,9	11,0	8,2	6,6	68,8	Nickel and articles thereof
234,5	197,4	207,6	177,7	155,5	89,3	Aluminium and articles thereof
13,0	12,8	10,0	10,4	8,7	68,9	Lead and articles thereof
28,0	29,5	20,3	15,4	14,2	90,0	Zinc and articles thereof
5,1	3,7	3,0	3,3	2,7	108,7	Tin and articles thereof
12,3	17,6	16,7	16,3	16,7	148,0	Other base metals; cermets
82,0	86,4	101,4	65,0	79,8	117,6	Tools and implements, cutlery of base metal
156,4	169,9	163,8	126,9	129,5	110,8	Miscellaneous articles of base metal
5651,8	6067,2	6379,7	5593,5	4667,7	105,9	Machinery and mechanical appliances; electrical equipment; sound and image recorders and reproducers
2472,7	2599,1	2606,4	2504,4	2006,8	119,3	Boilers, turbines, engines, mechanical apparatus and devices, parts thereof
3179,0	3468,1	3773,3	3089,1	2660,9	97,6	Machinery and mechanical appliances and electrical equipment; sound and television image recorders and reproducers
1657,6	1648,9	1749,4	1573,8	1237,9	109,9	Vehicles and associated transport equipment
32,5	24,3	46,0	30,5	15,7	126,3	Railway or tramway locomotives and rolling-stock
1581,3	1599,4	1646,2	1244,0	1199,3	114,6	Vehicles, tractors and other ground vehicles
43,2	23,9	51,9	293,2	19,1	30,3	Aircraft, spacecraft
0,6	1,3	5,3	6,1	3,7	81,5	Ships, boats and floating structures
324,9	429,3	429,8	414,2	264,4	126,3	Optical, photographic, cinematographic, medical or surgical instruments and apparatus and similar; clocks and watches; musical instruments; parts and accessories thereof
309,7	413,4	404,6	397,7	251,1	125,2	Optical, photographic, cinematographic, medical or surgical instruments and apparatus and similar
9,9	10,4	18,5	10,7	8,6	170,1	Clocks and watches
5,3	5,4	6,7	5,8	4,7	123,4	Musical instruments; parts and accessories thereof
365,7	351,7	394,1	294,4	263,0	122,1	Miscellaneous manufactured articles
212,4	198,0	231,5	192,2	142,8	104,2	Furniture; lighting fittings and other similar articles; prefabricated buildings
99,0	96,5	103,0	53,6	54,4	133,3	Toys, games, sport or entertainment articles
54,4	57,1	59,6	48,7	65,9	175,4	Miscellaneous manufactured articles
70,9	66,6	67,9	45,4	45,1	121,2	Goods non-included in Combined Nomenclature other sections

EXPORTURILE FOB PE SECȚIUNI CONFORM CLASIFICĂRII STANDARD DE COMERȚ
 INTERNAȚIONAL (CSCI REV.4), GRUPE DE ȚĂRI ȘI ȚĂRI, ÎN LUNA IANUARIE 2012
 FOB EXPORTS BY (SITC REV.4) SECTIONS ACCORDING TO STANDARD INTERNATIONAL TRADE
 CLASIFICATION, BY GROUPS OF COUNTRIES AND BY COUNTRIES IN JANUARY 2012

mii lei / thousand lei

	Total	Cod secțiuni CSCI Rev.4 ¹⁾				
		0	1	2	3	4
TOTAL	15043710	709534	196554	803438	836946	46028
EUROPA	13301144	565899	194436	578922	533710	46028
UNIUNEA EUROPEANĂ	11114464	440702	186239	332365	195716	45863
Austria	346366	11148	8813	42180	648	4485
Belgia	265596	11901	363	6463	222	-
Bulgaria	549517	102430	10456	56946	89482	1307
Republica Cehă	265124	5202	881	3621	255	1
Cipru	17197	8610	801	91	2	3
Danemarca	52852	4376	1761	-	23	-
Estonia	15207	41	634	202	-	-
Franța	1045498	21335	283	13596	111	21
Finlanda	41282	133	-	109	3	-
Germania	3240408	33960	24189	45979	28916	3423
Grecia	144883	23185	4631	24628	596	3140
Irlanda	27955	314	-	5	18	-
Italia	2019534	71101	109638	56301	1412	2069
Letonia	6784	758	484	-	-	-
Lituania	12267	1021	1413	255	169	-
Luxemburg	1232	-	5	-	1	-
Malta	1682	63	-	547	5	-
Olanda	372669	26727	3881	6221	28807	19
Polonia	406351	5999	5245	8083	99	32
Portugalia	37104	275	-	691	-	-
Slovacia	266798	7406	1048	16991	1873	2520
Slovenia	63858	1652	1257	1281	592	-
Spania	339466	34316	2025	2962	6	14688
Suedia	128556	1484	1933	699	-	-
Regatul Unit al Marii Britanii și Irlandei de Nord	529331	11906	2411	18051	47	13
Ungaria	916881	55346	4087	26462	42431	14143
Țări nespecificate INTRA UE	66	13	-	-	-	-
AEELS	247005	1003	1150	1612	8049	62
Islanda	46	-	-	-	-	-
Liechtenstein	119	-	-	40	-	-
Norvegia	154138	-	50	-	-	-
Elveția	92701	1003	1099	1571	8049	62
ALTE ȚĂRI DIN EUROPA	1939676	124194	7047	244945	329945	102
din care:						
Albania	14698	1683	1356	-	3986	-
Belarus	4939	76	-	5	-	-
Bosnia - Herțegovina	22487	882	2699	443	-	-
Croația	28456	8165	151	-	3	-
Federația Rusă	303735	17635	-	3021	132	-
Moldova	156384	6336	628	565	68172	73
Republica Macedonia	33191	588	264	12	2054	-
Serbia	260885	6260	-	3645	104326	29
Turcia	799311	35144	1491	231541	19118	-
Ucraina	288523	46913	-	5208	127552	-

SITC Rev.4 Sections ¹⁾					
5	6	7	8	9	
858625	2739888	6263173	2511729	77795	TOTAL
785653	2523947	5561403	2437060	74087	EUROPE
542177	2032822	4949132	2330137	59309	EUROPEAN UNION
11798	58005	111376	97266	649	Austria
12661	60260	131564	41215	945	Belgium
64834	135701	54005	34347	11	Bulgaria
7297	63377	152472	31649	370	Czech Republic
2145	699	1156	3502	190	Cyprus
18458	8545	9439	10250	-	Denmark
935	3317	8450	1629	-	Estonia
67500	183898	481538	274804	2412	France
901	10566	26788	2771	11	Finland
114737	454649	2005308	519263	9984	Germany
23640	43379	12485	8778	420	Greece
793	1829	19707	3749	1540	Ireland
36649	357828	547975	816377	20184	Italy
908	443	4152	39	-	Latvia
4218	4141	868	181	-	Lithuania
-	289	211	686	40	Luxembourg
493	476	54	32	12	Malta
10293	70649	167796	57003	1273	Netherlands
39149	135343	172527	39419	457	Poland
869	6095	16966	12208	1	Portugal
5225	42026	139302	50259	147	Slovakia
3693	24512	21830	9042	-	Slovenia
25133	59888	148740	47922	3787	Spain
1631	18884	86178	17739	8	Sweden
					United Kingdom of Great Britain and Northern
49261	70798	206274	165891	4677	Ireland
38959	217224	421920	84119	12191	Hungary
-	-	53	-	-	- Not specified countries INTRA UE
3143	27162	181892	22913	19	EFTA
20	27	-	-	-	Iceland
-	13	12	54	-	Liechtenstein
953	5598	143817	3720	-	Norway
2170	21525	38063	19140	19	Switzerland
240333	463963	430379	84009	14759	OTHER EUROPEAN COUNTRIES
					of which:
5566	1098	236	773	-	Albania
1317	1518	1908	114	-	Belarus
8875	4470	3764	1354	-	Bosnia-Herzegovina
4405	6319	3665	5747	-	Croatia
44469	43910	169929	24535	104	Russian Federation
13841	17576	33441	15752	-	Moldova, Republic of
4889	22420	2552	413	-	Republic of Macedonia
65457	25910	50648	4610	-	Serbia
55657	296187	134039	11478	14655	Turkey
32848	38430	27158	10414	-	Ukraine

¹⁾ Pentru denumirea secțiunilor CSCI Rev.4 consultați tabelul 7 de la pagina 28. / For SITC Rev.4 sections name please consult the table 7 from page 28.

EXPORTURILE FOB PE SECȚIUNI CONFORM CLASIFICĂRII STANDARD DE COMERȚ
INTERNATIONAL (CSCI REV.4), GRUPE DE ȚĂRI ȘI ȚĂRI, IN LUNA IANUARIE 2012 - continuare
FOB EXPORTS BY (SITC REV.4) SECTIONS ACCORDING TO STANDARD INTERNATIONAL TRADE
CLASSIFICATION, BY GROUPS OF COUNTRIES AND BY COUNTRIES IN JANUARY 2012 - continued

mii lei / thousand lei

	Total	Cod secțiuni CSCI Rev.4				
		0	1	2	3	4
ASIA	917372	97205	964	171022	230157	-
ORIENTUL MIJLOCIU ȘI APROPIAT	560478	63580	136	72607	229747	-
din care:						
Arabia Saudită	42509	794	-	14489	-	-
Emiratele Arabe Unite	35636	114	-	15653	217	-
Iordania	16859	6206	-	6924	-	-
Republica Islamică Iran	82924	203	-	264	-	-
Liban	15830	-	-	9253	9	-
Siria	65560	48389	-	7121	-	-
Yemen	5383	-	-	-	-	-
Georgia	50262	406	-	7	47782	-
Armenia	557	46	-	-	-	-
Azerbaidjan	5429	1231	-	-	2	-
Irak	10877	2724	-	3354	-	-
Israel	111562	3151	136	8596	77992	-
ALTE ȚĂRI DIN ASIA	356894	33625	827	98415	411	-
din care:						
China, Regiunea Administrativă						
Specială Hong-Kong	16671	309	-	918	-	-
R.Coreea	104972	31460	-	4626	-	-
Malaezia	3804	-	-	-	-	-
Singapore	8463	-	-	-	-	-
Taiwan	2072	-	-	150	-	-
Thailanda	5214	-	-	68	42	-
R.P.Chineză	114236	586	-	42650	-	-
India	34658	39	-	1649	18	-
Indonezia	1127	-	-	95	-	-
Japonia	46724	646	75	41256	-	-
Pakistan	4747	-	-	3892	-	-
Sri-Lanka	727	349	-	-	-	-
Kazahstan	2726	-	-	-	3	-
Tadjikistan	-	-	-	-	-	-
Turkmenistan	392	-	-	-	-	-
Uzbekistan	2355	-	-	-	-	-
AFRICA	472517	44837	21	51051	70983	-
AFRICA DE NORD	400735	30463	16	50013	70983	-
din care:						
Algeria	93533	5513	-	-	-	-
Egipt	102737	14825	16	46473	7279	-
Marea Jamahirie Arabă Libiană						
Populară Socialistă	13311	4823	-	-	-	-
Maroc	114917	37	-	2631	6821	-
Tunisia	76236	5264	-	909	56883	-

	SITC Rev.4 Sections				
	5	6	7	8	9
ASIA	31238	98683	255172	32155	775
NEAR AND MIDDLE EAST	4360	52994	116778	20079	197
of which:					
- Saudi Arabia	1021	12759	11211	2235	-
- United Arab Emirates	657	5772	9760	3454	9
- Jordan	350	834	2347	200	-
- Iran, Islamic Republic of	237	7774	66945	7501	-
- Lebanon	145	4071	2289	63	-
- Syrian Arab Republic	164	7541	2347	-	-
- Yemen	97	-	5286	-	-
- Georgia	352	422	506	770	17
- Armenia	20	-	312	179	-
- Azerbaijan	920	878	2360	32	6
- Irak	22	41	4519	217	-
- Israel	321	9318	7037	4979	31
OTHER ASIAN COUNTRIES	26879	45689	138394	12077	578
of which:					
- China, Special Administrative Region					
- Hong-Kong	1325	483	11738	1897	-
- Republic of Korea	1777	19544	46714	851	-
- Malaysia	197	719	2753	135	-
- Singapore	217	1265	6737	244	-
- Taiwan	324	777	695	127	-
- Thailand	4	533	4558	9	-
- China, People's Republic of	11004	14488	40896	4611	-
- India	6603	3435	20899	2015	-
- Indonesia	312	466	245	9	-
- Japan	528	1269	1324	1626	-
- Pakistan	206	640	4	4	-
- Sri-Lanka	5	17	-	356	-
- Kazahstan	2153	69	333	168	-
- Tajikistan	-	-	-	-	-
- Turkmenistan	105	287	-	-	-
- Uzbekistan	773	1582	-	-	-
AFRICA	30621	53692	213353	7951	6
NORTH AFRICA	27239	45512	169903	6606	-
of which:					
- Algeria	19998	16403	51618	1	-
- Egypt	5942	20267	6831	1104	-
- Lybian Arab					
- Jamahiriya	-	156	8263	69	-
- Morocco	501	7034	93163	4730	-
- Tunisia	797	1652	10028	702	-

	Total	Cod secțiuni CSCI Rev.4				
		0	1	2	3	4
ALTE ȚĂRI DIN AFRICA	71782	14374	5	1038	-	-
din care:						
Camerun	1002	-	-	-	-	-
Gabon	4146	58	-	-	-	-
Guineea	85	-	-	-	-	-
Sudan	1073	-	-	956	-	-
Coasta de Fildeș	3190	-	-	-	-	-
Nigeria	2928	-	-	-	-	-
Africa de Sud	28222	-	-	82	-	-
Etiopia	60	-	-	-	-	-
Kenya	80	-	-	-	-	-
AMERICA	332565	1215	267	2290	2030	-
AMERICA DE NORD	210398	682	224	1726	2029	-
din care:						
S.U.A.	194342	607	175	1726	2029	-
Canada	15943	75	49	-	-	-
AMERICA CENTRALĂ ȘI CARAIBEANĂ	10164	201	43	-	-	-
din care:						
Cuba	-	-	-	-	-	-
Statele Unite Mexicane	9469	-	43	-	-	-
Panama	16	-	-	-	-	-
AMERICA DE SUD	112003	332	-	564	2	-
din care:						
Argentina	7726	-	-	-	-	-
Brazilia	55134	266	-	-	-	-
Chile	641	-	-	-	-	-
Columbia	41754	-	-	-	2	-
Ecuador	596	-	-	563	-	-
Peru	331	-	-	-	-	-
Venezuela	4990	-	-	-	-	-
OCEANIA	15075	28	-	153	66	-
din care:						
Australia	5971	28	-	-	-	-
ȚĂRI NESPECIFICATE EXTRA UE	5038	351	867	-	-	-
ALTE GRUPĂRI DE ȚĂRI						
ȚĂRI DIN BAZINUL MEDITERANEAN-UE	1784130	141443	6572	317552	283072	29
OPEC	304862	14375	-	40444	1109	-
OECD – UE	1424048	68963	2983	280721	29196	62
CSI	815562	72642	628	8806	243757	73

	SITC Rev.4 Sections					
	5	6	7	8	9	
	3383	8180	43450	1345	6	OTHER AFRICAN COUNTRIES
						<i>of which:</i>
	-	668	334	-	-	- Camerun
	-	14	4074	1	-	- Gabon
	-	81	-	4	-	- Guineea
	-	75	42	-	-	- Sudan
	395	-	2463	332	-	- Ivory Coast
	1246	408	1127	148	-	- Nigeria
	429	3056	23860	788	6	6 South Africa
	-	-	-	60	-	- Ethiopia
	68	11	-	-	-	- Kenya
	6726	60674	226641	32448	273	AMERICA
	5485	46865	125087	28026	273	NORTH AMERICA
						<i>of which:</i>
	5122	40193	120468	23749	273	U.S.A.
	363	6672	4506	4277	-	- Canada
	299	4070	4492	1059	-	CENTRAL AMERICA AND CARIBBEAN
						<i>of which:</i>
	-	-	-	-	-	- Cuba
	30	3951	4431	1015	-	- Mexico
	-	4	12	-	-	- Panama
	942	9739	97062	3363	-	SOUTH AMERICA
						<i>of which:</i>
	207	530	6004	985	-	- Argentina
	342	2949	50561	1016	-	- Brazil
	207	425	8	-	-	- Chile
	121	2368	37910	1353	-	- Colombia
	33	-	-	-	-	- Ecuador
	-	154	177	-	-	- Peru
	-	2935	2056	-	-	- Venezuela
	3401	2848	6602	1866	112	OCEANIA
						<i>of which:</i>
	685	2499	2304	455	-	- Australia
	984	44	1	248	2542	NOT SPECIFIED COUNTRIES EXTRA EU
						OTHER GROUPS OF COUNTRIES
	176077	426370	381865	36464	14686	MEDITERRANEAN BASIN COUNTRIES - EU
	23186	48975	162545	14085	142	OPEC
	67304	397723	495839	66311	14946	OECD - UE
	96888	104673	236005	51963	127	CIS

IMPORTURILE CIF PE SECȚIUNI CONFORM CLASIFICĂRII STANDARD DE COMERȚ
 INTERNAȚIONAL (CSCI REV.4), PE GRUPE DE ȚĂRI ȘI ȚĂRI, ÎN LUNA IANUARIE 2012
 CIF IMPORTS BY (SITC REV.4) SECTIONS ACCORDING TO STANDARD INTERNATIONAL TRADE
 CLASSIFICATION, BY GROUPS OF COUNTRIES AND BY COUNTRIES IN JANUARY 2012

mii lei / thousand lei

	Total	Cod secțiuni CSCI Rev.4 ¹⁾				
		0	1	2	3	4
TOTAL	17029457	939322	121475	504507	2044583	55485
EUROPA	14101653	835419	100421	346576	899725	51110
UNIUNEA EUROPEANĂ	12398032	788549	91445	242440	351456	48149
Austria	682478	22137	3280	14776	9658	336
Belgia	382214	22505	4948	7335	4198	666
Bulgaria	404163	91400	1781	18806	35548	11167
Republica Cehă	430704	26983	2022	12546	1208	455
Cipru	19661	1405	56	644	-	-
Danemarca	108491	12079	77	640	145	1161
Estonia	3097	688	-	69	171	-
Franța	1072769	38808	3487	15274	4734	494
Finlanda	35439	184	598	1708	63	365
Germania	3011984	142258	23522	48982	9022	7067
Grecia	123556	17345	2391	2484	1091	1557
Irlanda	107088	1136	482	11	265	-
Italia	1757135	48765	2183	38262	9586	3059
Letonia	5688	315	-	249	29	-
Lituania	18099	1383	139	346	371	-
Luxemburg	20385	388	36	38	-	-
Malta	2316	26	-	-	-	-
Olanda	623593	65523	2819	20848	2995	8822
Polonia	675427	73139	12139	8413	47889	278
Portugalia	79626	701	7136	2	-	-
Slovacia	332881	11813	94	4378	124	3
Slovenia	104247	2164	105	458	273	-
Spania	342233	17072	14622	2161	1290	629
Suedia	89863	6358	626	836	387	1695
Regatul Unit al Marii Britanii și Irlandei de Nord	443107	5289	4226	10046	1469	1253
Ungaria	1521191	178611	4675	33077	220940	9140
Țări nespecificate INTRA UE	599	72	-	51	-	2
AELS	205235	2042	-	348	706	190
Islanda	2965	-	-	-	-	-
Liechtenstein	885	-	-	-	-	-
Norvegia	19802	-	-	-	-	190
Elveția	181583	2042	-	348	706	-
ALTE ȚĂRI DIN EUROPA	1498387	44828	8976	103788	547563	2772
din care:						
Albania	190	51	-	42	-	-
Belarus	14249	-	-	584	6982	-
Bosnia - Herțegovina	9696	9	-	194	76	-
Croația	16951	2828	-	654	-	-
Federația Rusă	595502	382	53	51855	494921	-
Moldova	98898	6708	552	8215	13993	2073
Republica Macedonia	7361	1350	1530	-	-	-
Serbia	59059	5804	119	4258	3634	139
Turcia	547683	26734	6722	13707	469	560
Ucraina	139430	962	-	24278	27488	-

SITC Rev.4 Sections ¹⁾						
		5	6	7	8	9
2464814	3604982	5860273	1426441	7574	TOTAL	
2216775	3310064	5112257	1221732	7574	EUROPE	
1971386	2979796	4800351	1119032	5429	EUROPEAN UNION	
113982	136237	318937	63135	1	Austria	
122887	87457	109153	23064	-	Belgium	
37068	121014	60888	26492	-	Bulgaria	
36626	80040	230939	39884	-	Czech Republic	
7138	1503	4125	4790	-	Cyprus	
56358	19853	12790	5388	-	Denmark	
519	230	742	679	-	Estonia	
163883	232876	532954	79720	539	France	
2734	13196	15530	1062	-	Finland	
451148	669629	1396353	263854	150	Germany	
26899	45745	9192	16852	-	Greece	
64911	1540	36045	2697	-	Ireland	
144038	754791	499478	252315	4658	Italy	
976	1454	170	2494	-	Latvia	
6565	1434	6293	1568	-	Lithuania	
974	13727	4973	248	-	Luxembourg	
1923	2	364	1	-	Malta	
137515	74053	277063	33947	9	Netherlands	
105835	225445	142265	60022	-	Poland	
2528	18063	47709	3487	-	Portugal	
24413	86745	154357	50955	-	Slovakia	
26901	22027	43756	8563	-	Slovenia	
27213	84952	150862	43427	4	Spain	
7491	26434	40094	5942	-	Sweden	
					United Kingdom of Great Britain and Northern Ireland	
92956	116847	169674	41348	-	Ireland	
307848	144295	535520	87014	69	Hungary	
58	207	125	84	-	Not specified countries INTRA UE	
154622	9097	29297	8933	-	EFTA	
2965	-	-	-	-	Iceland	
1	11	873	-	-	Liechtenstein	
1087	2051	14994	1480	-	Norway	
150569	7034	13431	7453	-	Switzerland	
90766	321172	282609	93767	2145	OTHER EUROPEAN COUNTRIES	
					of which:	
-	-	5	92	-	Albania	
455	5213	817	197	-	Belarus	
726	7808	164	719	-	Bosnia-Herzegovina	
3083	1323	8239	823	-	Croatia	
11613	24745	10302	1630	-	Russian Federation	
433	4165	41547	21212	-	Moldova, Republic of	
595	3272	362	253	-	Republic of Macedonia	
18125	18648	4479	3853	-	Serbia	
48388	197944	209404	41609	2145	Turkey	
7346	53215	4109	22033	-	Ukraine	

¹⁾ Pentru denumirea secțiunilor CSCI Rev.4 consultați tabelul 7 de la pagina 28. / For SITC Rev.4 sections name please consult the table 7 from page 28.

IMPORTURILE CIF PE SECȚIUNI CONFORM CLASIFICĂRII STANDARD DE COMERȚ
 INTERNAȚIONAL (CSCI REV.4), PE GRUPE DE ȚĂRI ȘI ȚĂRI, ÎN LUNA IANUARIE 2012 - continuare
 CIF IMPORTS BY (SITC REV.4) SECTIONS ACCORDING TO STANDARD INTERNATIONAL TRADE
 CLASIFICATION, BY GROUPS OF COUNTRIES AND BY COUNTRIES IN JANUARY 2012 - continued

	Total	Cod secțiuni CSCI Rev.4				
		0	1	2	3	4
ASIA	2345065	30295	4840	70304	1063085	4084
ORIENTUL MIJLOCIU ȘI APROPIAT	220792	3890	820	2278	109004	2
din care:						
Arabia Saudită	9047	-	-	-	-	-
Emiratele Arabe Unite	31340	-	4	-	-	-
Iordania	1746	1672	6	-	-	-
Republica Islamică Iran	2055	553	-	207	795	-
Liban	3562	141	809	1759	-	-
Siria	662	50	-	-	-	2
Yemen	8	8	-	-	-	-
Georgia	19570	-	-	2	-	-
Armenia	42	-	-	1	-	-
Azerbaidjan	118126	-	-	-	108131	-
Irak	247	247	-	-	-	-
Israel	22744	1219	1	308	77	-
ALTE ȚĂRI DIN ASIA	2124273	26405	4020	68026	954081	4082
din care:						
China, Regiunea Administrativă Specială Hong-Kong	5495	-	-	-	-	-
R.Coreea	136886	178	231	1626	57607	-
Malaezia	30099	210	-	5149	-	2047
Singapore	8301	13	-	2	-	-
Taiwan	55696	299	-	312	4	-
Thailanda	36057	4370	206	4238	-	-
R.P.Chineză	713760	7918	1450	26900	15	-
India	68424	3900	2080	1323	10944	21
Indonezia	31869	760	13	18603	-	2013
Japonia	100494	-	-	4630	393	-
Pakistan	8521	-	-	4755	-	-
Sri-Lanka	2047	111	-	216	-	-
Kazahstan	886766	-	-	-	884660	-
Tadjikistan	-	-	-	-	-	-
Turkmenistan	459	-	-	-	458	-
Uzbekistan	4	-	-	4	-	-
AFRICA	132313	11116	1989	43021	32228	193
AFRICA DE NORD	68057	1490	-	27653	-	193
din care:						
Algeria	-	-	-	-	-	-
Egipt	15555	1302	-	733	-	188
Marea Jamahirie Arabă Libiană Populară Socialistă	-	-	-	-	-	-
Maroc	28721	188	-	26876	-	4
Tunisia	23780	-	-	44	-	-

mii lei / thousand lei

	SITC Rev.4 Sections				
	5	6	7	8	9
168026	253556	577920	172955	-	ASIA
85522	5886	7709	5679	-	NEAR AND MIDDLE EAST
of which:					
8926	4	75	41	-	Saudi Arabia
28980	277	78	2000	-	United Arab Emirates
67	-	-	-	-	Jordan
23	178	179	120	-	Iran, Islamic Republic of
445	224	152	31	-	Lebanon
3	523	3	79	-	Syrian Arab Republic
-	-	-	-	-	Yemen
19518	32	-	17	-	Georgia
-	-	-	41	-	Armenia
9994	-	-	-	-	Azerbaijan
-	-	-	-	-	Irak
6089	4479	7222	3348	-	Israel
82504	247670	570211	167276	-	OTHER ASIAN COUNTRIES
of which:					
-	1514	3028	953	-	China, Special Administrative Region
-	-	-	-	-	Hong-Kong
7848	25109	41416	2873	-	Republic of Korea
886	2522	16842	2443	-	Malaysia
329	345	7243	369	-	Singapore
9808	12739	30543	1991	-	Taiwan
1629	2112	22261	1241	-	Thailand
40865	161411	348746	126454	-	China, People's Republic of
13283	16658	14969	5246	-	India
517	2922	5173	1868	-	Indonesia
3917	15147	70890	5518	-	Japan
-	2689	3	1073	-	Pakistan
-	610	891	218	-	Sri-Lanka
1959	147	-	-	-	Kazahstan
-	-	-	-	-	Tajikistan
-	-	-	-	-	Turkmenistan
-	-	-	-	-	Uzbekistan
10661	5211	25429	2465	-	AFRICA
10380	3013	23086	2244	-	NORTH AFRICA
of which:					
-	-	-	-	-	Algeria
10347	2259	283	443	-	Egypt
-	-	-	-	-	Lybian Arab Jamahirya
17	648	670	318	-	Marocco
15	105	22133	1483	-	Tunisia

IMPORTURILE CIF PE SECȚIUNI CONFORM CLASIFICĂRII STANDARD DE COMERȚ
 INTERNAȚIONAL (CSCI REV.4), PE GRUPE DE ȚĂRI ȘI ȚĂRI, ÎN LUNA IANUARIE 2012 - continuare
 CIF IMPORTS BY (SITC REV.4) SECTIONS ACCORDING TO STANDARD INTERNATIONAL TRADE
 CLASIFICATION, BY GROUPS OF COUNTRIES AND BY COUNTRIES IN JANUARY 2012 - continued

	Total	Cod secțiuni CSCI Rev.4				
		0	1	2	3	4
ALTE ȚĂRI DIN AFRICA	64256	9626	1989	15369	32228	-
din care:						
Camerun	756	376	-	-	-	-
Gabon	-	-	-	-	-	-
Guineea	-	-	-	-	-	-
Sudan	131	-	-	1	-	-
Coasta de Fildeș	3930	-	-	2682	-	-
Nigeria	1317	-	-	1316	-	-
Africa de Sud	34753	14	-	-	32228	-
Etiopia	1227	1227	-	-	-	-
Kenya	855	652	110	78	-	-
AMERICA	434158	62420	14225	42127	49154	98
AMERICA DE NORD	224910	5219	3256	30197	49154	98
din care:						
S.U.A.	182254	5141	3140	30107	49154	98
Canada	42657	78	116	91	-	-
AMERICA CENTRALĂ ȘI CARAIBEANĂ	109246	1414	1219	780	-	-
din care:						
Cuba	321	-	321	-	-	-
Statele Unite Mexicane	106752	-	762	780	-	-
Panama	-	-	-	-	-	-
AMERICA DE SUD	100002	55787	9750	11149	-	-
din care:						
Argentina	13332	1252	467	1722	-	-
Brazilia	78519	49448	8895	8228	-	-
Chile	915	98	201	-	-	-
Columbia	2016	1179	115	38	-	-
Ecuador	3229	3131	-	97	-	-
Peru	854	679	-	-	-	-
Venezuela	71	-	71	-	-	-
OCEANIA	15818	71	-	2479	-	-
din care:						
Australia	13147	68	-	-	-	-
ȚĂRI NESPECIFICATE EXTRA UE	450	-	-	-	390	-
ALTE GRUPĂRI DE ȚĂRI						
ȚĂRI DIN BAZINUL MEDITERANEAN-UE	743728	41349	9187	48575	4256	894
OPEC	44429	800	75	1523	795	-
OECD – UE	1336893	34245	10970	53768	108330	848
CSI	1873112	8092	605	84966	1536634	2073

mii lei / thousand lei

	SITC Rev.4 Sections				
	5	6	7	8	9
281	2199	2343	221	-	OTHER AFRICAN COUNTRIES
					of which:
		377	3	-	- Camerun
		-	-	-	- Gabon
		-	-	-	- Guineea
		130	-	-	- Sudan
		1247	-	-	- Ivory Coast
		-	-	1	- Nigeria
	265	444	1585	216	- South Africa
	-	-	-	-	- Ethiopia
	15	-	-	-	- Kenya
68390	36098	132931	28714	-	AMERICA
40619	19142	52286	24938	-	NORTH AMERICA
					of which:
	7712	16990	47718	22193	- U.S.A.
	32907	2152	4568	2745	- Canada
26389	3940	73544	1959	-	CENTRAL AMERICA AND CARIBBEAN
					of which:
	-	-	-	-	- Cuba
	26389	3529	73379	1913	- Mexico
	-	-	-	-	- Panama
1382	13016	7101	1818	-	SOUTH AMERICA
					of which:
	134	9747	1	10	- Argentina
	533	2591	7095	1729	- Brazil
	439	173	5	-	- Chile
	119	503	-	62	- Colombia
	-	-	-	-	- Ecuador
	158	2	-	16	- Peru
	-	-	-	-	- Venezuela
964	51	11735	518	-	OCEANIA
					of which:
	963	51	11700	365	- Australia
-	-	2	57	-	NOT SPECIFIED COUNTRIES EXTRA EU
					OTHER GROUPS OF COUNTRIES
87902	240090	256262	53069	2145	MEDITERRANEAN BASIN COUNTRIES - EU
38281	460	332	2163	-	OPEC
282746	270007	487533	86303	2145	OECD - UE
51319	87517	56775	45130	-	CIS

EXPORTURILE FOB ÎN ȚĂRILE UNIUNII EUROPENE PE SECȚIUNI ȘI CAPITOLE DIN
NOMENCLATORUL COMBINAT (N.C.) ÎN LUNA IANUARIE 2012
EXPORTS FOB TO THE EUROPEAN UNION'S COUNTRIES, BY SECTIONS AND CHAPTERS
FROM COMBINED NOMENCLATURE (C.N.) IN JANUARY 2012

COD N.C.	Total	Austria	Belgia	Bulgaria	R. Cehă	Cipru	Danemarca	Estonia
	Total	Austria	Belgium	Bulgaria	Czech Rep.	Cyprus	Denmark	Estonia
TOTAL	11114,5	346,4	265,6	549,5	265,1	17,2	52,9	15,2
I Animale vii și produse animale	155,5	3,1	1,8	50,9	0,6	3,3	0,1	-
01 Animale vii	28,0	-	0,1	3,4	-	-	-	-
02 Carne și măruntaie comestibile	78,0	1,3	1,7	40,8	*)	2,9	0,1	-
03 Pește și crustacee, moluște și alte nevertebrate acvatice	5,3	-	-	1,6	-	0,4	-	-
04 Lapte și produse lactate; ouă; miere naturală	32,4	1,9	*)	5,0	0,3	0,1	-	-
05 Alte produse de origine animală	11,8	-	-	0,1	0,2	*)	*)	-
II Produse vegetale	216,5	5,3	13,9	29,4	2,9	4,2	-	-
06 Plante vii și produse de floricultură	1,0	0,1	-	0,1	-	-	-	-
07 Legume, plante, rădăcini și tuberculi	8,2	*)	-	1,0	0,1	*)	-	-
08 Fructe comestibile	9,8	1,1	*)	1,8	*)	-	-	-
09 Cafea, ceai, mate și condimente	3,2	-	-	0,8	*)	*)	-	-
10 Cereale	151,2	1,5	9,5	18,5	2,8	4,1	-	-
11 Produse ale industriei morăritului; malt; amidon	3,0	0,9	*)	0,4	-	0,1	-	-
12 Seminte și fructe oleaginoase; plante industriale sau medicinale; paie și furaje	39,8	1,6	4,3	6,9	*)	*)	-	-
13 Gume, rășini și alte seve și extracte vegetale	0,1	-	-	*)	-	*)	-	-
14 Materiale pentru împletit și alte produse de origine vegetală, necuprinse în altă parte	0,3	-	-	-	-	-	-	-
III Grăsimi și uleiuri animale sau vegetale	52,1	5,6	-	3,2	0,3	*)	-	-
15 Grăsimi și uleiuri animale sau vegetale	52,1	5,6	-	3,2	0,3	*)	-	-
IV Produse alimentare, băuturi și tutun	303,3	13,3	0,9	37,9	2,7	2,0	6,0	0,7
16 Preparate din carne și pește	23,7	3,4	0,2	0,1	*)	0,3	*)	-
17 Zahăr și produse zaharoase	25,1	*)	*)	13,5	*)	*)	-	-
18 Cacao și preparate din cacao	6,9	*)	0,2	1,4	0,4	*)	-	-
19 Preparate pe bază de cereale, de făină; produse de patiserie	15,5	*)	*)	4,4	1,1	*)	0,1	*)
20 Preparate din legume, fructe	5,6	-	-	2,0	*)	0,1	-	-
21 Preparate alimentare diverse	24,2	0,9	0,1	1,0	0,2	0,1	4,1	*)
22 Băuturi alcoolice și nealcoolice; oțet	17,2	0,2	*)	5,4	0,4	0,2	-	0,2
23 Reziduuri și deșeuri ale industriei alimentare	16,1	*)	-	5,0	0,1	0,6	-	-
24 Tutun și înlocuitori de tutun	169,1	8,6	0,4	5,1	0,5	0,6	1,8	0,4
V Produse minerale	209,7	1,3	0,4	91,3	0,3	*)	*)	-
25 Sare; sulf; piatră; ipsos, var și ciment	12,4	0,6	-	1,4	0,1	*)	-	-
26 Mineruri, zgură și cenușă	1,6	-	0,1	0,4	-	-	-	-
27 Combustibili și uleiuri minerale	195,7	0,6	0,2	89,5	0,3	*)	*)	-

*) Valori sub 0,05. / Values under 0.05.

milioane lei / million lei								CODE C.N.
Franța	Finlanda	Germania	Grecia	Irlanda	Italia	Letonia		
France	Finland	Germany	Greece	Ireland	Italy	Latvia		
1045,5	41,3	3240,4	144,9	28,0	2019,5	6,8	TOTAL	I
5,8	-	16,4	8,3	-	12,3	0,4	Live animals and animal products	
-	-	1,2	2,5	-	5,4	-	- Live animals	01
2,0	-	1,8	1,3	-	3,1	-	- Meat and edible offal	02
1,5	-	*)	0,2	-	0,2	0,4	- Fish and crustaceans, mollusks and other aquatic invertebrates	03
0,3	-	8,1	4,3	-	2,6	-	- Milk and dairy products; eggs; honey; edible animal products	04
2,0	-	5,4	-	-	1,0	-	- Other products of animal origin	05
12,0	-	18,3	10,0	*)	51,3	*)	Vegetable products	II
-	-	0,1	*)	-	*)	-	- Live plants, flower products	06
0,9	-	0,3	*)	*)	3,5	*)	- Edible vegetables, roots and tubers	07
1,9	-	1,1	0,1	*)	1,0	-	- Edible fruits	08
1,0	-	*)	*)	-	0,2	-	- Coffee, tea, mate and spices	09
7,6	-	10,6	8,9	-	41,3	-	- Cereals	10
*)	-	*)	0,8	-	0,1	-	- Products of the milling industry; malt; starch	11
0,6	-	6,0	0,3	-	5,3	-	- Seeds and fruits; industrial and medicinal plants; straw and fodder	12
-	-	-	*)	-	-	-	- Lac; gums, resins and other vegetable saps and extracts	13
-	-	0,1	*)	-	-	-	- Vegetable plaiting materials; vegetable products not elsewhere specified	14
*)	-	3,4	3,4	-	2,2	-	Animal or vegetable fats and oils	III
*)	-	3,4	3,4	-	2,2	-	Animal or vegetable fats and oils	15
6,5	0,1	34,8	10,1	0,3	123,2	0,8	Prepared foodstuffs, beverages and tobacco	IV
2,6	*)	2,5	0,2	*)	5,4	-	- Preparation of meat and fish	16
0,1	-	0,2	0,7	-	0,6	-	- Sugar and confectionery	17
*)	-	0,7	0,5	*)	1,3	0,2	- Cocoa and cocoa preparations	18
0,3	*)	1,1	2,4	*)	1,3	0,1	- Preparations of cereals, flour, starch, milk; pastry products	19
0,5	-	0,4	0,1	-	1,1	*)	- Preparations of vegetables, fruit	20
0,7	0,1	5,7	1,1	0,2	1,9	-	- Miscellaneous edible preparations	21
-	-	2,6	0,9	-	1,3	*)	- Alcoholic and non-alcoholic beverages; vinegar	22
2,0	-	*)	0,5	-	2,0	-	- Residues and waste from the food industry	23
0,3	-	21,6	3,7	-	108,3	0,4	- Tobacco and manufactured tobacco substitutes	24
0,2	*)	32,3	0,6	*)	1,7	-	Mineral products	V
0,1	-	3,2	*)	-	*)	-	- Salt; sulphur, stone; plaster; lime and cement	25
*)	-	0,1	-	-	0,3	-	- Ores, slag and ash	26
0,1	*)	28,9	0,6	*)	1,4	-	- Mineral fuels and oils	27

EXPORTURILE FOB ÎN ȚĂRILE UNIUNII EUROPENE PE SECȚIUNI ȘI CAPITOLE DIN
NOMENCLATORUL COMBINAT (N.C.) ÎN LUNA IANUARIE 2012 - continuare
EXPORTS FOB TO THE EUROPEAN UNION'S COUNTRIES, BY SECTIONS AND CHAPTERS
FROM COMBINED NOMENCLATURE (C.N.) IN JANUARY 2012 - continued

COD N.C.	Lituania						Regatul Unit						Hungary	CODE C.N.
	Lithuania	Luxembourg	Malta	Olanda Netherlands	Polonia Poland	Portugalia Portugal	Slovacia Slovakia	Slovenia	Spania Spain	Suedia Sweden	United Kingdom			
TOTAL	12,3	1,2	1,7	372,7	406,4	37,1								
I Animale vii și produse animale	0,6	-	-	15,4	2,2	-	266,8	63,9	339,5	128,6	529,3	916,9	TOTAL Live animals and animal products	I
01 Animale vii	*)	-	-	1,2	1,0	-	2,0	0,5	7,3	0,2	4,4	19,9	7,6 Live animals	01
02 Carne și măruntaie comestibile	-	-	-	8,2	0,6	-	0,1	0,5	5,0	-	-	9,0	9,0 Meat and edible offal	02
03 Pește și crustacee, moluște și alte nevertebrate acvatice	-	-	-	0,2	-	-	1,3	-	0,3	0,2	3,4	9,0	9,0 Fish and crustaceans, mollusks and other aquatic invertebrates	03
04 Lapte și produse lactate; ouă; miere naturală	-	-	-	0,2	-	-	0,1	*)	*)	-	*)	0,6	0,6 Milk and dairy products; eggs; honey; edible animal products	04
05 Alte produse de origine animală	0,6	-	-	5,1	0,4	-	0,4	-	1,2	*)	1,0	1,1	1,1 Other products of animal origin	05
	-	-	-	0,6	0,3	-	*)	-	0,8	-	-	1,5	1,5	
II Produse vegetale	-	-	0,6	8,2	0,6	*)	7,1	1,0	22,3	*)	0,5	29,0	Vegetable products	II
06 Plante vii și produse de floricultură	-	-	0,5	0,1	*)	-	-	-	-	-	-	0,1	0,1 Live plants, flower products	06
07 Legume, plante, rădăcini și tuberculi	-	-	-	0,1	0,2	-	0,3	-	0,2	*)	*)	1,7	1,7 Edible vegetables, roots and tubers	07
08 Fructe comestibile	-	-	-	*)	0,3	-	*)	0,9	*)	*)	*)	1,5	1,5 Edible fruits	08
09 Cafea, ceai, mate și condimente	-	-	-	0,1	*)	-	0,4	-	0,1	-	0,1	0,6	0,6 Coffee, tea, mate and spices	09
10 Cereale	-	-	*)	6,8	*)	*)	1,8	-	21,7	-	0,1	16,0	16,0 Cereals	10
11 Produse ale industriei morăritului; malt; amidon	-	-	-	*)	-	-	*)	-	0,3	-	0,1	0,2	0,2 Products of the milling industry; malt; starch	11
12 Semințe și fructe oleaginoase; plante industriale sau medicinale; paie și furaje	-	-	-	1,1	*)	-	4,7	*)	*)	-	0,1	8,9	8,9 Seeds and fruits; industrial and medicinal plants; straw and fodder	12
13 Gume, rășini și alte seve și extracte vegetale	-	-	-	-	-	-	-	-	-	-	-	*)	*) Lac, gums, resins and other vegetable saps and extracts	13
14 Materiale pentru împletit și alte produse de origine vegetală, necuprinse în altă parte	-	-	-	0,1	-	-	-	-	-	-	0,1	-	*) Vegetable plaiting materials; vegetable products not elsewhere specified	14
	-	-	-	*)	1,1	-	2,5	*)	14,7	-	*)	15,7	Animal or vegetable fats and oils	III
III Grăsimi și uleiuri animale sau vegetale	-	-	-	*)	1,1	-	2,5	*)	14,7	-	*)	15,7	Animal or vegetable fats and oils	III
15 Grăsimi și uleiuri animale sau vegetale	-	-	-	*)	1,1	-	2,5	*)	14,7	-	*)	15,7	15,7 Animal or vegetable fats and oils	15
IV Produse alimentare, băuturi și tutun	1,8	*)	*)	8,9	7,7	0,2	4,1	1,5	7,6	3,2	9,7	19,5	Prepared foodstuffs, beverages and tobacco	IV
16 Preparate din carne și pește	-	-	-	2,4	*)	-	*)	*)	1,7	0,6	3,7	0,5	0,5 Preparation of meat and fish	16
17 Zahăr și produse zaharoase	*)	-	-	0,8	0,4	-	1,2	0,1	0,1	-	0,1	7,3	7,3 Sugar and confectionery	17
18 Cacao și preparate din cacao	0,3	-	-	0,4	0,3	-	0,5	0,1	0,1	*)	*)	0,6	0,6 Cocoa and cocoa preparations	18
19 Preparate pe bază de cereale, de făină; produse de patiserie	*)	-	*)	0,2	0,6	0,1	0,6	*)	0,7	*)	0,3	2,1	2,1 Preparations of cereals, flour, starch, milk; pastry products	19
20 Preparate din legume, fructe	*)	-	*)	0,4	-	0,2	*)	-	0,5	*)	0,1	0,1	0,1 Preparations of vegetables, fruit	20
21 Preparate alimentare diverse	*)	-	-	0,8	0,9	*)	0,7	0,1	0,4	0,7	3,0	1,3	1,3 Miscellaneous edible preparations	21
22 Băuturi alcoolice și nealcoolice; otet	-	-	-	0,1	0,2	-	0,1	0,2	1,6	-	1,0	2,7	2,7 Alcoholic and non-alcoholic beverages; vinegar	22
23 Reziiduri și deșeuri ale industriei alimentare	0,1	-	-	-	0,1	-	0,1	-	2,2	-	*)	3,4	3,4 Residues and waste from the food industry	23
24 Tutun și înlocuitori de tutun	1,4	*)	-	3,8	5,1	-	1,0	1,1	0,4	1,9	1,4	1,4	1,4 Tobacco and manufactured tobacco substitutes	24
V Produse minerale	0,2	*)	*)	29,5	0,6	*)	3,0	0,6	*)	-	0,2	47,5	Mineral products	V
25 Sare; sulf; pietre; ipsos, var și ciment	-	-	-	0,7	-	-	1,1	*)	*)	-	0,2	4,9	4,9 Salt; sulphur, stone; plaster; lime and cement	25
26 Mineruri, zgură și cenușă	-	-	-	-	0,5	-	-	-	-	-	-	0,1	0,1 Ores, slag and ash	26
27 Combustibili și uleiuri minerale	0,2	*)	*)	28,8	0,1	*)	1,9	0,6	*)	-	*)	42,4	42,4 Mineral fuels and oils	27

*) Valori sub 0,05. / Values under 0.05.

EXPORTURILE FOB ÎN ȚĂRILE UNIUNII EUROPENE PE SECȚIUNI ȘI CAPITOLE DIN
NOMENCLATORUL COMBINAT (N.C.) ÎN LUNA IANUARIE 2012 - continuare
EXPORTS FOB TO THE EUROPEAN UNION'S COUNTRIES, BY SECTIONS AND CHAPTERS
FROM COMBINED NOMENCLATURE (C.N.) IN JANUARY 2012 - continued

										milioane lei / million lei										
COD N.C.	Total	Austria	Belgia	Bulgaria	R. Cehă	Cipru	Danemarca	Estonia			Franța	Finlanda	Germania	Grecia	Irlanda	Italia	Letonia		CODE C.N.	
	Total	Austria	Belgium	Bulgaria	Czech Rep.	Cyprus	Denmark	Estonia			France	Finland	Germany	Greece	Ireland	Italy	Latvia			
VI	Produce ale industriei chimice	412,2	3,0	10,5	46,0	3,5	2,0	18,4	*)											
28	Produce chimice anorganice	34,6	*)	0,3	6,1	0,5	0,1	*)	-	59,4	0,6	97,9	17,9	0,7	20,1	0,9	Chemical products		VI	
29	Produce chimice organice	34,9	0,3	0,1	0,5	0,1	*)	1,9	-	2,3	0,4	7,4	5,3	-	2,1	-	Inorganic chemicals		28	
30	Produce farmaceutice	188,4	0,8	9,7	3,6	1,4	1,8	16,4	-	0,8	-	4,1	0,4	-	7,4	*)	Organic chemicals		29	
31	Îngrășăminte	83,0	0,1	*)	10,5	-	-	-	-	8,1	0,3	79,5	*)	0,7	7,5	0,8	Pharmaceutical products		30	
32	Extrakte tanante sau colorante; tanini și derivații lor; coloranți, pigmenți și alte materii colorante; culori și vopsele; chit și masticuri; cerneluri	6,6	0,1	*)	0,9	*)	*)	-	-	47,3	-	-	0,6	-	1,0	-	Tanning or dyestuff extracts; tannins and their derivatives; dyes, pigments and other dyestuff; paints and varnishes; putty and mastics; inks		32	
33	Uleiuri esențiale și rezinoide; produse de parfumerie sau preparate de toaletă și cosmetice	27,4	1,1	-	8,8	1,1	-	*)	-	*)	*)	1,0	*)	*)	0,4	0,1	Essential oils and resinoids; perfumery, cosmetic or toilet preparations		33	
34	Săpunuri; preparate pentru spălat și lubrifiante, ceară dentară, paste de modelat	19,4	0,3	-	6,2	0,2	*)	0,1	*)	*)	-	0,2	9,6	-	0,6	-	Soap; washing and lubricating preparations, dental wax, modelling pastes		34	
35	Substanțe albuminoide; amidon modificat; cleiuri; enzime	2,3	0,2	0,3	0,4	*)	*)	-	-	*)	-	-	0,1	0,5	-	0,2	Albuminoidal substances; modified starch; glues; enzymes		35	
36	Pulberi și explozivi; articole de pirotehnie; chibrituri; aliaje piroforice; materiale inflamabile	0,5	-	-	0,1	0,2	-	-	-	*)	-	-	*)	*)	-	*)	Explosives; pyrotechnic products; matches; pyrophoric alloys; certain combustible preparations		36	
37	Produce fotografice sau cinematografice	1,1	-	-	*)	-	-	-	-	0,6	-	0,3	0,1	-	-	-	Photographic or cinematographic goods		37	
38	Produce diverse ale industriei chimice	13,9	0,1	-	8,9	*)	*)	*)	-	*)	-	0,8	0,5	*)	0,6	-	Miscellaneous chemical products		38	
VII	Materiale plastice, cauciuc și articole din acestea	686,7	19,0	20,9	38,9	17,7	0,2	0,9	1,0											
39	Materiale plastice și articole din materiale plastice	219,3	8,7	4,1	24,1	9,7	0,2	*)	1,0	68,6	1,6	172,3	9,5	1,2	77,3	*)	Plastics, rubber and articles thereof		VII	
40	Cauciuc și articole din cauciuc	467,3	10,2	16,8	14,8	8,0	-	0,9	-	23,2	0,4	31,3	6,9	0,1	39,8	*)	Plastics and articles thereof		39	
VIII	Piei crude, piei tăbăcite, blănuri și produse din acestea	95,9	0,8	2,4	0,7	0,1	-	*)	0,2											
41	Piei brute și piei tăbăcite	27,9	0,6	*)	0,2	-	-	-	0,2	10,3	0,1	9,6	*)	*)	58,0	*)	Raw hides and skins, leather, furskins and articles thereof		VIII	
42	Obiecte din piele	65,9	0,2	2,3	0,5	0,1	-	*)	-	0,4	-	3,1	-	-	15,4	-	Raw hides and skins and leather		41	
43	Blănuri și articole din blană; blănuri artificiale	2,1	-	-	*)	-	-	-	-	9,9	0,1	6,5	*)	*)	40,5	*)	Leather goods		42	
IX	Produce din lemn, exclusiv mobilier	228,8	37,5	4,3	6,9	2,6	0,1	0,4	*)											
44	Lemn, cărbune de lemn și articole din lemn	228,8	37,5	4,3	6,9	2,6	0,1	0,4	*)	20,1	5,6	32,8	7,0	*)	58,1	0,1	Wood and articles of wood, excluding furniture		IX	
45	Plută și articole din plută	*)	-	-	*)	-	-	-	-	20,1	5,6	32,8	7,0	*)	58,1	0,1	Wood, charcoal and articles of wood		44	
46	Produce din împletituri de fibre vegetale sau de nuiele	*)	*)	*)	-	-	-	-	-	-	-	-	-	-	-	-	-	Cork and articles of cork		45
X	Pastă de lemn, hârtie, carton și articole din acestea	68,4	1,1	1,7	8,7	0,9	*)	0,2	0,5											
47	Pastă din lemn ; deșeuri de hârtie	6,4	0,5	-	0,1	*)	-	-	-	*)	*)	5,4	5,5	*)	7,2	-	Pulp of wood, paper, paperboard and articles thereof		X	
48	Hârtie și carton; articole din hârtie și carton	50,7	0,6	1,3	6,4	0,9	*)	0,1	0,5	-	-	0,5	*)	-	0,3	-	Pulp of wood; waste of paper		47	
49	Cărți, ziare și alte produse imprintate	11,3	*)	0,4	2,2	*)	-	0,1	-	5,2	*)	4,3	5,1	*)	5,7	-	Paper and paperboard; articles of paper and paperboard		48	
										3,5	-	0,6	0,4	-	1,1	-	Printed books, newspapers and other products of the printing industry		49	

*) Valori sub 0,05. / Values under 0.05.

EXPORTURILE FOB ÎN ȚĂRILE UNIUNII EUROPENE PE SECȚIUNI ȘI CAPITOLE DIN
NOMENCLATORUL COMBINAT (N.C.) ÎN LUNA IANUARIE 2012 - continuare
EXPORTS FOB TO THE EUROPEAN UNION'S COUNTRIES, BY SECTIONS AND CHAPTERS
FROM COMBINED NOMENCLATURE (C.N.) IN JANUARY 2012 - continued

COD N.C.	Lituania <i>Lithuania</i>	Luxemburg <i>Luxembourg</i>	Malta <i>Malta</i>	Olanda <i>Netherlands</i>	Polonia <i>Poland</i>	Portugalia <i>Portugal</i>	milioane lei / million lei					CODE C.N.			
							Slovacia <i>Slovakia</i>	Slovenia <i>Slovenia</i>	Spania <i>Spain</i>	Suedia <i>Sweden</i>	Regatul Unit United Kingdom		Ungaria <i>Hungary</i>		
VI	Produce ale industriei chimice	1,3	-	0,5	6,7	26,4	0,3	2,9	2,6	19,8	1,5	42,8	26,2	Chemical products	VI
28	Produce chimice anorganice	-	-	0,5	0,3	2,7	-	0,1	1,2	1,0	-	1,3	3,0	Inorganic chemicals	28
29	Produce chimice organice	0,4	-	-	0,2	17,4	-	0,3	0,5	*)	0,1	0,2	0,3	Organic chemicals	29
30	Produce farmaceutice	0,8	-	*)	6,0	4,0	0,3	0,1	0,3	1,9	1,3	40,0	3,1	Pharmaceutical products	30
31	Îngrășăminte	-	-	-	-	-	-	*)	*)	14,2	-	-	9,4	Fertilizers	31
32	Extracte tanante sau colorante; tanini și derivații lor; coloranți, pigmenți și alte materii colorante; culori și vopsele; chit și masticuri; cerneluri	0,1	-	-	*)	0,1	-	0,3	0,2	2,2	*)	0,5	0,5	Tanning or dyestuff extracts; tannins and their derivatives; dyes, pigments and other dyestuff, paints and varnishes; putty and mastics; inks	32
33	Uleiuri esențiale și rezinoide; produse de parfumerie sau preparate de toaletă și cosmetice	*)	-	-	-	1,5	-	1,8	0,4	*)	*)	0,1	6,5	Essential oils and resinoids; perfumery, cosmetic or toilet preparations	33
34	Săpunuri; preparate pentru spălat și lubrifiante, ceară dentară, paste de modelat	*)	-	-	0,1	0,6	-	0,3	-	*)	-	0,7	0,5	Soap; washing and lubricating preparations, dental wax, modelling pastes	34
35	Substanțe albuminoide; amidon modificat; cleiuri; enzime	-	-	-	-	*)	-	*)	-	*)	-	*)	0,5	Albuminoidal substances; modified starch; glues; enzymes	35
36	Pulberi și explozivi; articole de pirotehnie; chibrituri; aliaje piroforice; materiale inflamabile	-	-	-	-	*)	-	-	-	-	*)	-	0,2	Explosives; pyrotechnic products; matches; pyrophoric alloys; certain combustible preparations	36
37	Produce fotografice sau cinematografice	-	-	-	*)	-	-	*)	-	-	-	-	*)	Photographic or cinematographic goods	37
38	Produce diverse ale industriei chimice	-	-	-	*)	*)	-	*)	*)	0,5	0,1	*)	2,3	Miscellaneous chemical products	38
VII	Materiale plastice, cauciuc și articole din acestea	2,9	-	*)	21,9	46,9	4,5	8,3	6,1	36,2	5,5	30,8	94,3	Plastics, rubber and articles thereof	VII
39	Materiale plastice și articole din materiale plastice	2,9	-	*)	5,2	14,6	1,0	5,3	1,2	6,2	0,6	9,0	23,8	Plastics and articles thereof	39
40	Cauciuc și articole din cauciuc	*)	-	-	16,8	32,4	3,5	2,9	4,9	30,0	4,9	21,9	70,5	Rubber and articles thereof	40
VIII	Piei crude, piei tăbăcite, blănuri și produse din acestea	-	*)	-	3,1	1,9	0,4	4,2	0,2	1,6	*)	1,7	0,7	Raw hides and skins, leather, furskins and articles thereof	VIII
41	Piei brute și piei tăbăcite	-	-	-	1,0	1,9	0,4	4,1	0,2	*)	-	*)	0,5	Raw hides and skins and leather	41
42	Obiecte din piele	-	*)	-	2,1	*)	*)	0,1	*)	1,6	*)	1,7	0,1	Leather goods	42
43	Blănuri și articole din blană; blănuri artificiale	-	-	-	-	-	-	-	-	*)	-	-	*)	Furskins and artificial fur; manufactures thereof	43
IX	Produce din lemn, exclusiv mobilier	0,8	0,3	-	4,5	11,9	0,3	5,0	0,3	5,6	2,6	5,6	16,5	Wood and articles of wood, excluding furniture	IX
44	Lemn, cărbune de lemn și articole din lemn	0,8	0,3	-	4,5	11,9	0,3	5,0	0,3	5,6	2,6	5,6	16,5	Wood, charcoal and articles of wood	44
45	Plută și articole din plută	-	-	-	-	-	-	-	-	-	-	-	-	Cork and articles of cork	45
46	Produce din împletituri de fibre vegetale sau de nulele	-	-	-	*)	-	-	-	-	*)	-	-	-	Manufactures of straw, of esparto or of other plaiting materials, basketware and wickerwork	46
X	Pastă de lemn, hârtie, carton și articole din acestea	0,1	*)	*)	1,0	2,0	0,2	2,1	0,3	0,3	0,2	1,2	21,2	Pulp of wood, paper, paperboard and articles thereof	X
47	Pastă din lemn ; deșeuri de hârtie	-	-	-	-	-	-	-	*)	-	-	-	5,0	Pulp of wood; waste of paper	47
48	Hârtie și carton; articole din hârtie și carton	0,1	*)	-	0,5	2,0	0,2	1,8	*)	0,1	0,2	1,2	14,6	Paper and paperboard; articles of paper and paperboard	48
49	Cărți, ziare și alte produse imprimate	-	*)	*)	0,6	*)	-	0,2	0,3	0,3	-	0,1	1,5	Printed books, newspapers and other products of the printing industry	49

*1) Valori sub 0,05. / Values under 0.05.

EXPORTURILE FOB ÎN ȚĂRILE UNIUNII EUROPENE PE SECȚIUNI ȘI CAPITOLE DIN
NOMENCLATORUL COMBINAT (N.C.) ÎN LUNA IANUARIE 2012 - continuare
EXPORTS FOB TO THE EUROPEAN UNION'S COUNTRIES, BY SECTIONS AND CHAPTERS
FROM COMBINED NOMENCLATURE (C.N.) IN JANUARY 2012 - continued

										milioane lei / million lei										
COD N.C.	Total	Austria	Belgia	Bulgaria	R. Cehă	Cipru	Danemarca	Estonia			Franța	Finlanda	Germania	Grecia	Irlanda	Italia	Letonia		CODE C.N.	
	Total	Austria	Belgium	Bulgaria	Czech Rep.	Cyprus	Denmark	Estonia			France	Finland	Germany	Greece	Ireland	Italy	Latvia			
XI	Materiale textile și articole din acestea	1185,9	24,4	25,4	13,9	4,7	*)	7,8	0,4									Textiles and textile articles	XI	
50	Mătase	22,5	-	-	-	-	-	-	-	*)						22,5	0,3	-	Silk	50
51	Lână, păr fin sau grosier de animale; fire și țesături din păr de cal	20,9	-	*)	0,2	-	-	*)	-		0,4	-	10,9	*)	*)	8,2	-	-	Wool, fine or coarse animal hair; horsehair yarn and woven fabric	51
52	Bumbac	14,0	*)	0,3	1,7	-	-	*)	-		1,3	-	1,6	0,1	-	7,7	-	-	Cotton	52
53	Alte fibre textile vegetale; fire de hârtie și țesături din fire de hârtie	1,0	-	*)	*)	-	*)	-	-		*)	*)	0,6	-	-	0,3	-	-	Other vegetable textile fibres; paper yarn and woven fabric of paper yarn	53
54	Filamente sintetice sau artificiale	33,7	*)	0,9	1,4	1,0	-	-	0,1		0,5	0,4	10,4	0,3	-	11,6	-	-	Man-made filaments	54
55	Fibre sintetice sau artificiale discontinue	59,9	*)	0,9	1,0	1,6	-	-	-		7,3	0,2	12,5	0,1	-	26,4	-	-	Man-made staple fibres	55
56	Vată, păslă, fire speciale; sfoară, cordoane, frânghii, articole din acestea	7,5	*)	0,7	0,2	*)	*)	-	-		0,6	-	1,0	-	-	3,0	-	-	Wadding, felt, special yarns; twine	56
57	Covoare și alte acoperitoare de podea din materiale textile	2,7	0,7	-	*)	0,3	-	*)	-		0,1	-	1,4	-	-	0,1	-	-	Carpets and other textile floor coverings	57
58	Țesături speciale; țesături buclate; dantele, tapiserie; pasmanterie, broderii	8,5	0,1	*)	0,4	*)	-	-	-		0,7	*)	3,3	*)	-	1,1	-	-	Special woven fabrics; tufted textile fabrics; lace, tapestries; trimmings, embroidery	58
59	Țesături impregnate, cauciucate, acoperite la suprafață sau stratificate; articole tehnice din materiale textile	19,6	0,4	*)	0,6	1,0	-	-	-		2,7	-	1,8	*)	-	0,5	0,3	-	Impregnated, coated, covered or laminated textile fabrics; technical articles of textiles	59
60	Țesături croșetate sau tricotate	5,4	0,1	3,3	0,2	*)	-	-	-		0,3	-	0,2	0,2	*)	0,9	-	-	Knitted or crocheted fabrics	60
61	Articole și accesorii de îmbrăcăminte, tricotate sau croșetate	235,2	15,8	2,6	1,9	0,5	-	0,2	0,2		45,4	-	34,3	1,1	1,3	102,8	-	-	Knitted or crocheted clothing and accessories	61
62	Articole și accesorii de îmbrăcăminte, altele decât tricotate sau croșetate	662,1	6,9	11,8	6,0	0,1	-	7,4	0,1		70,9	0,1	181,2	0,4	0,5	239,1	-	-	Not knitted or crocheted clothing and accessories	62
63	Alte articole textile confecționate	92,8	0,3	4,8	0,6	0,1	-	0,1	*)		11,6	0,2	18,5	0,2	*)	22,7	-	-	Other ready-made textile articles	63
XII	Încălțăminte, pălării, umbrele și articole similare	490,0	39,2	3,5	3,1	2,9	*)	0,3	-		20,9	0,1	39,9	0,1	*)	311,4	-	-	Footwear, headgear, umbrellas and similar articles	XII
64	Încălțăminte și părți ale acesteia	482,2	38,2	3,5	3,0	2,9	*)	0,3	-		20,9	0,1	37,0	0,1	*)	308,7	-	-	Footwear and parts thereof	64
65	Obiecte de acoperit capul și părți ale acestora	6,0	0,1	*)	0,1	*)	-	-	-		*)	-	2,6	-	-	2,6	-	-	Headgear and parts thereof	65
66	Umbrele de ploaie, umbrele de soare, bastoane, bastoane-scaun, bice, cravașe și părți ale acestora	0,5	-	*)	*)	*)	-	-	-		*)	-	*)	*)	-	0,1	-	-	Umbrellas, sun umbrellas, walking sticks, seat-sticks, whips, riding crops and parts thereof	66
67	Pene și puf prelucrate și articole din pene sau din puf; flori artificiale; articole din păr uman	1,3	0,9	-	*)	-	-	-	-		-	-	0,2	0,1	-	0,1	-	-	Prepared feathers and down and articles made of feathers or of down; artificial hair flowers; articles of human hair	67
XIII	Articole din piatră, ipsos, ciment, ceramică, sticlă și din materiale similare	68,4	1,8	1,1	8,3	1,4	*)	0,6	0,2		11,2	*)	15,4	1,0	-	12,3	-	-	Articles of stone, plaster, cement, ceramic, glass and similar materials	XIII
68	Articole din piatră, ipsos, ciment, azbest, mică și materiale similare	11,9	0,9	-	3,0	*)	*)	-	-		4,4	-	0,9	0,2	-	1,7	-	-	Articles of stone, plaster, cement, asbestos, mica and similar materials	68
69	Produse ceramice	38,9	0,3	0,3	4,3	0,7	-	0,6	0,2		5,0	*)	10,7	0,5	-	6,9	-	-	Ceramic products	69
70	Sticlă și articole din sticlă	17,5	0,6	0,9	1,0	0,6	*)	-	*)		1,8	-	3,9	0,3	-	3,8	-	-	Glass and glassware	70

*) Valori sub 0,05. / Values under 0.05.

		Lituania						Regatul Unit						Hungary		CODE	
COD		Lithuania	Luxembourg	Malta	Olanda	Polonia	Portugalia	Slovacia	Slovenia	Spania	Suedia	United Kingdom			C.N.		
N.C.		Lithuania	Luxembourg	Malta	Netherlands	Poland	Portugal	Slovakia	Slovenia	Spain	Sweden	United Kingdom		Hungary	C.N.		
XI	Materiale textile și articole din acestea	0,7	0,7	*)	22,0	31,8	1,3										
50	Mătase	-	-	-	-	-	-					*)	-	Silk	50		
51	Lână, păr fin sau grosier de animale; fire și țesături din păr de cal	0,2	-	-	*)	-	0,2	0,2	-	0,2	-	0,3	*)	Wool, fine or coarse animal hair; horsehair yarn and woven fabric	51		
52	Bumbac	-	-	-	0,6	0,2	*)	0,2	-	0,1	*)	0,1	0,3	Cotton	52		
53	Alte fibre textile vegetale; fire de hârtie și țesături din fire de hârtie	-	-	-	-	-	-	-	*)	-	*)	*)	*)	Other vegetable textile fibres; paper yarn and woven fabric of paper yarn	53		
54	Filamente sintetice sau artificiale	0,1	-	-	0,2	3,4	0,2	*)	-	0,7	0,3	1,1	1,1	Man-made filaments	54		
55	Fibre sintetice sau artificiale discontinue	0,3	-	-	0,1	3,8	0,1	0,1	0,7	1,8	0,1	1,9	1,1	Man-made staple fibres	55		
56	Vată, păslă, fire speciale; sfoară, cordoane, frânghii, articole din acestea	-	*)	-	0,1	0,2	*)	*)	0,2	1,1	0,1	0,1	0,1	Wadding, felt, special yarns; twine cords, ropes, articles thereof	56		
57	Covoare și alte acoperitoare de podea din materiale textile	*)	-	-	*)	*)	*)	-	-	*)	-	*)	*)	Carpets and other textile floor coverings	57		
58	Țesături speciale; țesături buclate; dantele, tapiserie; pasmanterie, broderii	*)	-	-	0,5	*)	*)	*)	-	0,2	0,1	0,6	1,5	Special woven fabrics; tufted textile fabrics; lace, tapestries; trimmings, embroidery	58		
59	Țesături impregnate, cauciucate, acoperite la suprafață sau stratificate; articole tehnice din materiale textile	*)	-	-	0,5	7,0	*)	3,9	0,4	0,3	-	0,1	*)	Impregnated, coated, covered or laminated textile fabrics; technical articles of textiles	59		
60	Țesături croșetate sau tricotate	-	-	-	*)	*)	-	*)	-	0,1	-	0,1	0,1	Knitted or crocheted fabrics	60		
61	Articole și accesorii de îmbrăcăminte, tricotate sau croșetate	*)	*)	*)	4,3	0,2	0,4	2,6	0,1	2,1	0,2	15,9	3,1	Knitted or crocheted clothing and accessories	61		
62	Articole și accesorii de îmbrăcăminte, altele decât tricotate sau croșetate	*)	0,6	*)	4,4	4,3	0,3	0,3	*)	13,4	6,9	101,8	5,6	Not knitted or crocheted clothing and accessories	62		
63	Alte articole textile confecționate	*)	*)	-	11,3	12,6	*)	*)	*)	1,3	0,4	5,1	2,8	Other ready-made textile articles	63		
XII	Încălțăminte, pălării, umbrele și articole similare	-	-	-	9,7	4,0	1,1	28,4	1,2	6,1	0,2	2,3	15,5	Footwear, headgear, umbrellas and similar articles	XII		
64	Încălțăminte și părți ale acesteia	-	-	-	9,4	3,4	1,1	28,3	1,2	6,1	0,2	2,3	15,5	Footwear and parts thereof	64		
65	Obiecte de acoperit capul și părți ale acestora	-	-	-	*)	0,5	-	*)	*)	*)	-	-	*)	Headgear and parts thereof	65		
66	Umbrele de ploaie, umbrele de soare, bastoane, bastoane-scaun, bice, cravașe și părți ale acestora	-	-	-	0,3	0,1	-	*)	*)	*)	*)	-	*)	Umbrellas, sun umbrellas, walking sticks, seat-sticks, whips, riding crops and parts thereof	66		
67	Pene și puț prelucrate și articole din pene sau din puț; flori artificiale; articole din păr uman	-	-	-	*)	*)	-	-	-	-	-	*)	-	Prepared feathers and down and articles made of feathers or of down; artificial hair flowers; articles of human hair	67		
XIII	Articole din piatră, ipsos, ciment, ceramică, sticlă și din materiale similare	*)	-	-	1,4	2,1	0,4	0,2	0,2	1,7	0,6	1,2	7,1	Articles of stone, plaster, cement, ceramic, glass and similar materials	XIII		
68	Articole din piatră, ipsos, ciment, azbest, mică și materiale similare	-	-	-	-	*)	-	-	*)	0,1	*)	*)	0,7	Articles of stone, plaster, cement, asbestos, mica and similar materials	68		
69	Produse ceramice	*)	-	-	0,7	1,3	-	0,2	0,2	1,4	0,5	0,8	4,2	Ceramic products	69		
70	Sticlă și articole din sticlă	-	-	-	0,7	0,8	0,4	*)	*)	0,2	0,1	0,4	2,1	Glass and glassware	70		

EXPORTURILE FOB ÎN ȚĂRILE UNIUNII EUROPENE PE SECȚIUNI ȘI CAPITOLE DIN
NOMENCLATORUL COMBINAT (N.C.) ÎN LUNA IANUARIE 2012 - continuare
EXPORTS FOB TO THE EUROPEAN UNION'S COUNTRIES, BY SECTIONS AND CHAPTERS
FROM COMBINED NOMENCLATURE (C.N.) IN JANUARY 2012 - continued

										milioane lei / million lei									
COD N.C.	Total	Austria	Belgia	Bulgaria	R. Cehă	Cipru	Danemarca	Estonia			Franța	Finlanda	Germania	Grecia	Irlanda	Italia	Letonia		CODE C.N.
	Total	Austria	Belgium	Bulgaria	Czech Rep.	Cyprus	Denmark	Estonia			France	Finland	Germany	Greece	Ireland	Italy	Latvia		C.N.
XV Metale comune și articole din acestea	1155,6	45,1	25,1	135,4	49,6	0,6	7,0	2,4			88,9	3,1	232,6	51,1	0,6	171,7	0,1	Base metals and articles of base metal	XV
72 Fontă, fier și oțel	342,3	8,8	5,7	64,1	31,2	0,2	3,0	0,1			9,6	1,0	75,7	41,6	*)	34,8	0,1	Pig-iron, iron and steel	72
73 Produse din fontă, fier și oțel	343,7	12,1	7,4	6,4	6,5	0,4	1,5	1,1			42,9	1,9	77,5	2,7	0,3	82,9		Products of pig-iron, iron and steel	73
74 Cupru și articole din cupru	97,9	12,1	*)	43,4	0,1	*)	-	-			2,1	-	5,1	1,1	-	3,9	-	Copper and articles thereof	74
75 Nichel și articole din nichel	0,1	-	-	-	-	*)	-	-			-	-	-	*)	-	0,1	-	Nickel and articles thereof	75
76 Aluminiu și articole din aluminiu	256,7	10,3	10,1	11,8	10,4	-	2,2	-			16,4	0,3	41,4	4,5	0,2	33,6	-	Aluminium and articles thereof	76
78 Plumb și articole din plumb	12,4	0,7	-	6,3	0,3	-	-	-			0,1	-	0,1	*)	-	*)	-	Lead and articles thereof	78
79 Zinc și articole din zinc	1,2	*)	-	*)	-	-	-	-			0,1	-	0,5	0,2	-	0,2	-	Zinc and articles thereof	79
80 Cositor și articole din cositor	0,5	-	-	-	-	*)	-	*)			*)	-	0,1	*)	-	0,1	-	Tin and articles thereof	80
81 Alte metale comune; cermeturi	5,0	*)	-	1,1	-	*)	-	-			-	-	2,2	0,7	-	-	-	Other base metals; cermets	81
82 Unele și scule, tacâmuri din metale comune	21,9	*)	0,3	1,7	0,8	*)	-	*)			0,9	*)	8,9	*)	-	2,3	-	Tools and implements, cutlery of base metal	82
83 Articole diverse din metale comune	73,8	1,1	1,5	0,6	0,4	-	0,2	1,3			16,7	*)	21,1	0,2	*)	13,8	-	Miscellaneous articles of base metal	83
XVI Mașini și aparate; echipamente electrice; aparate de înregistrat sau de reprodus sunetul și imaginile	3363,0	93,1	79,9	36,9	118,1	2,5	9,4	8,4			291,4	25,4	1206,4	12,7	19,7	409,0	4,2	Machinery and mechanical appliances; electrical equipment; sound and image recorders and reproducers	XVI
84 Cazane, turbine, motoare, aparate și dispozitive mecanice, părți ale acestora	999,7	40,1	34,4	9,7	15,5	0,5	9,3	2,1			131,8	21,9	292,3	3,0	16,4	93,0	0,1	Boilers, turbines, engines, mechanical apparatus and devices, parts thereof	84
85 Mașini, aparate și echipamente electrice; aparate de înregistrat sau de reprodus sunetul și imagini de televiziune	2363,3	53,1	45,6	27,1	102,7	2,0	0,1	6,4			159,7	3,4	914,1	9,7	3,3	316,0	4,1	Machinery and mechanical appliances and electrical equipment; sound and television image recorders and reproducers	85
XVII Mijloace și materiale de transport	1616,6	18,5	52,0	17,5	35,0	0,3	*)	*)			196,1	1,3	800,4	0,5	*)	145,7	-	Vehicles and associated transport equipment	XVII
86 Vehicule și echipamente pentru căile ferate și de comunicații	16,8	1,0	0,3	*)	-	-	-	-			0,5	-	13,7	-	-	0,2	-	Railway or tramway locomotives and rolling-stock	86
87 Automobile, tractoare și alte vehicule terestre	1269,4	17,4	51,2	17,4	35,0	0,3	*)	*)			191,6	1,3	466,8	0,5	*)	145,5	-	Vehicles, tractors and other ground vehicles	87
88 Aeronave, nave spațiale	24,6	-	0,5	-	*)	-	-	-			3,3	-	14,9	-	-	*)	-	Aircraft, spacecraft	88
89 Vapoare, nave și structuri plutitoare	305,7	0,1	-	-	-	-	-	-			0,7	-	304,9	-	-	-	-	Ships, boats and floating structures	89
XVIII Instrumente și aparate optice, fotografice, cinematografice, medico-chirurgicale și similare; ceasuri; instrumente muzicale; părți și accesorii ale acestora	178,2	0,8	1,0	2,9	3,5	-	0,4	0,1			9,1	2,1	79,9	1,5	*)	14,0	*)	Optical, photographic, cinematographic, medical or surgical instruments and apparatus and similar; clocks and watches; musical instruments; parts and accessories thereof	XVIII
90 Instrumente și aparate optice, fotografice, cinematografice, medico-chirurgicale și similare	174,8	0,8	1,0	2,7	3,3	-	0,4	0,1			9,0	2,1	78,8	1,5	*)	13,1	*)	Optical, photographic, cinematographic, medical or surgical instruments and apparatus and similar	90
91 Ceasornicărie	0,9	-	-	0,2	0,2	-	-	*)			*)	-	0,1	*)	-	*)	-	Clocks and watches	91
92 Instrumente muzicale; părți și accesorii ale acestora	2,4	-	*)	-	*)	-	-	-			0,1	*)	1,0	*)	-	0,9	-	Musical instruments; parts and accessories thereof	92
XX Mărfuri și produse diverse	540,3	33,1	19,2	17,4	17,4	1,3	1,1	1,2			91,9	0,4	154,3	2,7	1,9	58,6	-	Miscellaneous manufactured articles	XX
94 Mobila; aparate de iluminat și alte articole similare; construcții prefabricate	482,3	17,2	17,2	4,4	17,4	1,3	1,1	1,2			89,2	0,4	148,2	2,7	1,3	51,0	-	Furniture; lighting fittings and other similar articles; prefabricated buildings	94
95 Jucării, jocuri, articole pentru divertisment sau pentru sport	36,8	15,2	2,0	3,8	-	-	-	-			1,8	-	3,3	*)	0,6	4,0	-	Toys, games, sport or entertainment articles	95
96 Articole diverse	21,2	0,7	*)	9,1	0,1	-	*)	*)			0,9	-	2,7	-	-	3,7	-	Miscellaneous manufactured articles	96
XXII Bunuri necuprinse în alte secțiuni din Nomenclatorul Combinat	87,5	0,7	1,6	0,3	0,8	0,7	-	-			2,4	*)	10,7	0,4	1,5	38,7	-	Goods non-included in Combined Nomenclature other sections	XXII

*) Valori sub 0,05. / Values under 0.05.

EXPORTURILE FOB ÎN ȚĂRILE UNIUNII EUROPENE PE SECȚIUNI ȘI CAPITOLE DIN
NOMENCLATORUL COMBINAT (N.C.) ÎN LUNA IANUARIE 2012 - continuare
EXPORTS FOB TO THE EUROPEAN UNION'S COUNTRIES, BY SECTIONS AND CHAPTERS
FROM COMBINED NOMENCLATURE (C.N.) IN JANUARY 2012 - continued

COD N.C.	Lituania						Regatul						Ungaria	CODE C.N.
	Lithuania	Luxemboug	Malta	Olanda	Polonia	Portugalia	Slovacia	Slovenia	Spania	Suedia	United Kingdom	Hungary		
XV Metale comune și articole din acestea	2,8	*)	0,5	37,0	65,0	1,6	34,8	19,0	18,5	10,3	41,7	111,2	Base metals and articles of base metal	XV
72 Fontă, fier și oțel	0,2	-	-	5,9	17,0	*)	5,6	*)	4,7	4,0	8,2	20,6	Pig-iron, iron and steel	72
73 Produse din fontă, fier și oțel	2,2	*)	-	20,0	17,7	1,6	11,7	1,4	6,8	2,2	18,8	17,7	Products of pig-iron, iron and steel	73
74 Cupru și articole din cupru	-	-	-	*)	7,1	*)	12,7	-	0,2	0,7	5,8	3,6	Copper and articles thereof	74
75 Nichel și articole din nichel	-	-	-	-	-	-	-	-	*)	-	-	-	Nickel and articles thereof	75
76 Aluminiu și articole din aluminiu	0,4	*)	0,4	9,2	15,3	-	2,8	17,4	1,9	*)	6,4	61,7	Aluminium and articles thereof	76
78 Plumb și articole din plumb	-	-	-	-	4,9	-	-	0,1	-	-	-	-	Lead and articles thereof	78
79 Zinc și articole din zinc	-	-	-	-	-	-	-	-	-	0,1	-	0,1	Zinc and articles thereof	79
80 Cositor și articole din cositor	-	-	-	-	-	-	-	-	-	-	-	0,3	Tin and articles thereof	80
81 Alte metale comune; cermeturi	-	-	-	-	-	-	-	-	-	-	-	0,9	Other base metals; cermets	81
82 Unelte și scule, tacâmuri din metale comune	-	-	-	0,1	1,3	-	*)	*)	0,7	0,1	0,1	4,7	Tools and implements, cutlery of base metal	82
83 Articole diverse din metale comune	-	-	0,1	1,7	1,7	*)	2,0	*)	4,2	3,2	2,4	1,5	Miscellaneous articles of base metal	83
XVI Mașini și aparate; echipamente electrice; aparate de înregistrat sau de reprodus sunetul și imaginile	0,7	0,1	0,1	151,2	95,5	8,9	107,7	10,8	48,2	60,5	166,6	395,7	Machinery and mechanical appliances; electrical equipment; sound and image recorders and reproducers	XVI
84 Cazane, turbine, motoare, aparate și dispozitive mecanice, părți ale acestora	0,5	0,1	0,1	27,4	59,8	0,2	17,7	5,0	20,7	40,3	48,9	109,0	Boilers, turbines, engines, mechanical apparatus and devices, parts thereof	84
85 Mașini, aparate și echipamente electrice; aparate de înregistrat sau de reprodus sunetul și imagini de televiziune	0,2	*)	-	123,7	35,7	8,7	90,0	5,8	27,4	20,2	117,7	286,7	Machinery and mechanical appliances and electrical equipment; sound and television image recorders and reproducers	85
XVII Mijloace și materiale de transport	0,3	0,1	-	18,2	78,2	8,0	34,9	11,4	100,6	25,7	45,2	26,9	Vehicles and associated transport equipment	XVII
86 Vehicule și echipamente pentru căile ferate și de comunicații	-	-	-	-	0,5	-	0,4	-	-	-	-	0,3	Railway or tramway locomotives and rolling-stock	86
87 Automobile, tractoare și alte vehicule terestre	0,3	0,1	-	17,4	77,7	8,0	34,5	11,4	100,5	25,7	40,1	26,5	Vehicles, tractors and other ground vehicles	87
88 Aeronave, nave spațiale	-	-	-	0,7	-	-	-	-	*)	*)	5,0	*)	Aircraft, spacecraft	88
89 Vapoare, nave și structuri plutitoare	-	-	-	*)	-	-	-	-	-	-	-	-	Ships, boats and floating structures	89
XVIII Instrumente și aparate optice, fotografice, cinematografice, medico-chirurgicale și similare; ceasuri; instrumente muzicale; părți și accesorii ale acestora	*)	*)	-	6,1	17,8	0,2	3,8	1,4	3,9	1,5	2,8	25,3	Optical, photographic, cinematographic, medical or surgical instruments and apparatus and similar; clocks and watches; musical instruments; parts and accessories thereof	XVIII
90 Instrumente și aparate optice, fotografice, cinematografice, medico-chirurgicale și similare	*)	*)	-	6,1	17,8	0,2	3,7	1,3	3,7	1,5	2,7	25,1	Optical, photographic, cinematographic, medical or surgical instruments and apparatus and similar	90
91 Ceasornicărie	-	-	-	*)	*)	-	0,1	0,1	-	-	-	0,2	Clocks and watches	91
92 Instrumente muzicale; părți și accesorii ale acestora	-	-	-	*)	-	-	-	-	0,2	*)	0,1	*)	Musical instruments; parts and accessories thereof	92
XX Mărfuri și produse diverse	*)	*)	*)	26,7	10,2	9,6	8,6	5,4	19,8	8,5	34,1	16,7	Miscellaneous manufactured articles	XX
94 Mobilă; aparate de iluminat și alte articole similare; construcții prefabricate	-	*)	-	26,5	6,2	9,5	7,4	4,6	17,8	8,3	33,0	16,1	Furniture; lighting fittings and other similar articles; prefabricated buildings	94
95 Jucării, jocuri, articole pentru divertisment sau pentru sport	-	-	*)	0,2	3,1	0,1	0,7	0,7	0,1	*)	1,0	0,4	Toys, games, sport or entertainment articles	95
96 Articole diverse	*)	-	-	*)	1,0	*)	0,4	*)	2,0	0,2	0,1	0,1	Miscellaneous manufactured articles	96
XXII Bunuri necuprinse în alte secțiuni din Nomenclatorul Combinat	-	*)	*)	1,3	0,5	*)	0,2	*)	3,8	*)	11,2	12,5	Goods non-included in Combined Nomenclature other sections	XXII

*) Valori sub 0,05. / Values under 0.05.

IMPORTURILE CIF DIN ȚĂRILE UNIUNII EUROPENE PE SECȚIUNI ȘI CAPITOLE DIN
NOMENCLATORUL COMBINAT (N.C.) IN LUNA IANUARIE 2012
IMPORTS CIF FROM THE EUROPEAN UNION'S COUNTRIES, BY SECTIONS AND CHAPTERS
FROM COMBINED NOMENCLATURE (C.N.) IN JANUARY 2012

COD N.C.	Total	Austria	Belgia	Bulgaria	R. Cehă	Cipru	Danemarca	Estonia
	Total	Austria	Belgium	Bulgaria	Czech Rep.	Cyprus	Denmark	Estonia
TOTAL	12398,0	682,5	382,2	404,2	430,7	19,7	108,5	3,1
I Animale vii și produse animale	252,0	5,9	6,2	13,7	4,6	0,2	7,9	0,4
01 Animale vii	31,8	0,3	0,1	3,3	2,0	-	0,4	-
02 Carne și măruntaie comestibile	97,9	3,6	4,6	5,3	0,3	0,2	3,9	-
03 Pește și crustacee, moluște și alte nevertebrate acvatice	27,4	*)	0,2	0,7	0,2	-	1,7	0,4
04 Lapte și produse lactate; ouă; miere naturală	89,0	1,7	1,2	4,3	1,9	-	1,8	-
05 Alte produse de origine animală	5,9	0,3	0,1	0,2	0,2	-	0,1	-
II Produse vegetale	291,0	6,6	7,5	51,1	6,1	0,9	0,5	*)
06 Plante vii și produse de floricultură	18,1	*)	0,6	0,1	-	-	0,2	*)
07 Legume, plante, rădăcini și tuberculi	32,3	1,3	3,1	0,3	1,2	-	-	-
08 Fructe comestibile	35,7	0,3	2,2	0,1	3,2	-	-	-
09 Cafea, ceai, mate și condimente	32,9	1,7	0,7	2,6	0,6	-	0,2	-
10 Cereale	101,8	1,7	0,1	36,1	0,2	0,8	-	-
11 Produse ale industriei morăritului; malt; amidon	21,3	1,6	0,5	1,9	0,5	-	-	-
12 Seminte și fructe oleaginoase; plante industriale sau medicinale; paie și furaje	42,9	0,1	*)	9,2	0,3	-	0,1	-
13 Gume, rășini și alte seve și extracte vegetale	6,0	*)	0,4	0,7	*)	0,1	*)	-
14 Materiale pentru împletit și alte produse de origine vegetală, necuprinse în altă parte	0,2	*)	-	0,1	-	-	-	-
III Grăsimi și uleiuri animale sau vegetale	50,2	0,2	1,0	11,6	0,5	-	1,4	-
15 Grăsimi și uleiuri animale sau vegetale	50,2	0,2	1,0	11,6	0,5	-	1,4	-
IV Produse alimentare, băuturi și tutun	420,2	25,0	14,5	39,1	18,9	0,5	3,9	0,3
16 Preparate din carne și pește	20,2	0,1	0,4	0,5	2,6	-	0,1	0,3
17 Zahăr și produse zaharoase	44,9	0,6	0,4	19,2	1,0	0,3	0,2	-
18 Cacao și preparate din cacao	48,2	1,4	2,6	6,6	0,7	-	-	-
19 Preparate pe bază de cereale, de făină; produse de patiserie	55,2	1,7	2,3	4,0	4,5	-	0,1	-
20 Preparate din legume, fructe	33,4	2,2	0,8	2,7	2,3	-	-	-
21 Preparate alimentare diverse	62,5	2,1	1,2	1,0	4,2	0,1	2,4	-
22 Băuturi alcoolice și nealcoolice; oțet	61,2	14,7	0,1	3,4	0,6	0,1	0,1	-
23 Reziduuri și deșeuri ale industriei alimentare	50,9	2,0	1,7	1,7	1,6	-	1,0	-
24 Tutun și înlocuitori de tutun	43,7	*)	4,8	*)	1,4	-	*)	-
V Produse minerale	370,8	9,9	5,5	39,3	1,9	*)	0,2	0,2
25 Sare; sulf; pietre; ipsos, var și ciment	17,2	0,3	1,2	3,4	0,7	*)	0,1	-
26 Mineruri, zgură și cenușă	2,0	*)	0,1	0,3	-	-	-	-
27 Combustibili și uleiuri minerale	351,6	9,7	4,2	35,6	1,2	-	0,1	0,2

*) Valori sub 0,05. / Values under 0.05.

								milioane lei / million lei			
Franta	Finlanda	Germania	Grecia	Irlanda	Italia	Letonia		CODE C.N.			
France	Finland	Germany	Greece	Ireland	Italy	Latvia		C.N.			
1072,8	35,4	3012,0	123,6	107,1	1757,1	5,7	TOTAL	I			
9,6	0,1	64,0	3,7	1,1	15,2	0,1	Live animals and animal products				
2,1	-	3,5	*)	-	0,1	-	- Live animals	01			
3,5	0,1	30,6	0,3	-	7,2	-	- Meat and edible offal	02			
0,9	-	1,5	1,3	*)	4,4	0,1	- Fish and crustaceans, mollusks and other aquatic invertebrates	03			
2,1	-	26,5	2,1	1,1	2,3	0,1	- Milk and dairy products; eggs; honey; edible animal products	04			
1,1	-	1,9	-	*)	1,3	-	- Other products of animal origin	05			
25,2	-	32,3	9,4	*)	25,8	-	Vegetable products	II			
*)	-	1,3	*)	-	1,1	-	- Live plants, flower products	06			
0,8	-	5,3	1,2	-	5,0	-	- Edible vegetables, roots and tubers	07			
0,5	-	4,2	7,4	*)	5,0	-	- Edible fruits	08			
0,5	-	12,8	0,2	-	6,8	-	- Coffee, tea, mate and spices	09			
14,2	-	3,0	0,1	-	1,6	-	- Cereals	10			
0,2	-	0,6	0,6	-	0,3	-	- Products of the milling industry; malt; starch	11			
8,8	-	1,9	*)	-	5,7	-	- Seeds and fruits; industrial and medicinal plants;	12			
0,3	-	3,1	*)	-	0,1	-	- straw and fodder	13			
*)	-	*)	-	-	0,1	-	- Lac; gums, resins and other vegetable saps and extracts	14			
*)	-	*)	-	-	0,1	-	- Vegetable plaiting materials; vegetable products not elsewhere specified				
0,4	0,4	8,6	1,7	*)	1,9	-	Animal or vegetable fats and oils	III			
0,4	0,4	8,6	1,7	*)	1,9	-	- Animal or vegetable fats and oils	15			
17,8	0,7	75,7	6,6	0,5	19,4	0,2	Prepared foodstuffs, beverages and tobacco	IV			
0,5	-	5,0	*)	*)	1,3	0,2	- Preparation of meat and fish	16			
0,2	-	2,9	0,4	-	1,1	*)	- Sugar and confectionery	17			
1,1	0,1	13,9	*)	-	1,4	-	- Cocoa and cocoa preparations	18			
5,0	*)	9,6	0,6	-	3,1	-	- Preparations of cereals, flour, starch, milk; pastry products	19			
1,3	-	4,8	2,4	*)	2,8	*)	- Preparations of vegetables, fruit	20			
2,5	-	12,5	0,3	*)	3,3	-	- Miscellaneous edible preparations	21			
2,5	0,6	5,6	2,4	0,5	2,3	-	- Alcoholic and non-alcoholic beverages; vinegar	22			
3,6	-	3,4	0,4	*)	4,0	-	- Residues and waste from the food industry	23			
1,0	-	18,0	*)	*)	0,1	-	- Tobacco and manufactured tobacco substitutes	24			
5,4	0,1	13,4	2,3	0,3	12,6	*)	Mineral products	V			
0,7	-	4,2	0,7	-	2,8	-	- Salt; sulphur, stone; plaster; lime and cement	25			
*)	-	0,1	0,5	-	0,2	-	- Ores, slag and ash	26			
4,7	0,1	9,0	1,1	0,3	9,6	*)	- Mineral fuels and oils	27			

IMPORTURILE CIF DIN ȚĂRILE UNIUNII EUROPENE PE SECȚIUNI ȘI CAPITOLE DIN
NOMENCLATORUL COMBINAT (N.C.) IN LUNA IANUARIE 2012 - continuare
IMPORTS CIF FROM THE EUROPEAN UNION'S COUNTRIES, BY SECTIONS AND CHAPTERS
FROM COMBINED NOMENCLATURE (C.N.) IN JANUARY 2012 - continued

COD N.C.	Lituania						Luxemburg		Malta		Olanda		Polonia		Portugalia		Slovacia		Slovenia		Spania		Suedia		Regatul Unit United Kingdom		Hungaria		CODE C.N.	
	Lithuania	Luxembourg	Malta	Netherlands	Poland	Portugal																								
TOTAL	18,1	20,4	2,3	623,6	675,4	79,6																								
I Animale vii și produse animale	0,4	0,3	-	31,9	15,6	0,5																								
01 Animale vii	-	0,3	-	9,6	*)	-																								
02 Carne și măruntaie comestibile	-	-	-	8,8	3,4	-																								
03 Pește și crustacee, moluște și alte nevertebrate acvatice	0,4	-	-	10,1	1,2	-																								
04 Lapte și produse lactate; ouă; miere naturală	*)	-	-	3,4	10,9	0,5																								
05 Alte produse de origine animală	-	-	-	*)	0,2	-																								
II Produse vegetale	0,8	-	*)	28,8	10,3	0,1																								
06 Plante vii și produse de floricultură	-	-	*)	11,0	0,1	-																								
07 Legume, plante, rădăcini și tuberculi	0,4	-	*)	4,3	2,6	-																								
08 Fructe comestibile	-	-	*)	3,5	2,6	0,1																								
09 Cafea, ceai, mate și condimente	0,1	-	-	1,4	3,3	-																								
10 Cereale	-	-	-	-	0,2	-																								
11 Produse ale industriei morăritului; malț; amidon	0,2	-	-	0,8	0,1	-																								
12 Semințe și fructe oleaginoase; plante industriale sau medicinale; paie și furaje	0,1	-	-	7,7	1,4	-																								
13 Gume, rășini și alte seve și extracte vegetale	-	-	-	0,1	*)	-																								
14 Materiale pentru împletit și alte produse de origine vegetală, necuprinse în altă parte	-	-	-	*)	*)	-																								
III Grăsimi și uleiuri animale sau vegetale	*)	-	-	8,8	1,4	-																								
15 Grăsimi și uleiuri animale sau vegetale	*)	-	-	8,8	1,4	-																								
IV Produse alimentare, băuturi și tutun	0,7	0,1	-	26,7	59,9	7,2																								
16 Preparate din carne și pește	0,1	-	-	0,5	3,5	-																								
17 Zahăr și produse zaharoase	*)	-	-	0,7	2,8	-																								
18 Cacao și preparate din cacao	0,1	-	-	5,4	10,5	-																								
19 Preparate pe bază de cereale, de făină; produse de patiserie	*)	-	-	2,9	15,8	0,1																								
20 Preparate din legume, fructe	-	0,1	-	5,6	3,7	-																								
21 Preparate alimentare diverse	*)	-	-	5,4	9,8	-																								
22 Băuturi alcoolice și nealcoolice; otet	-	-	-	2,8	2,7	*)																								
23 Reziiduri și deșeuri ale industriei alimentare	0,3	-	-	3,5	1,7	-																								
24 Tutun și înlocuitori de tutun	0,1	*)	-	-	9,5	7,1																								
V Produse minerale	0,4	*)	-	3,1	48,4	*)																								
25 Sare; sulf; pietre; ipsos, var și ciment	-	*)	-	0,1	0,4	*)																								
26 Mineruri, zgură și cenușă	-	-	-	*)	0,1	-																								
27 Combustibili și uleiuri minerale	0,4	-	-	3,1	47,9	-																								

*) Valori sub 0,05. / Values under 0.05.

IMPORTURILE CIF DIN ȚĂRILE UNIUNII EUROPENE PE SECȚIUNI ȘI CAPITOLE DIN
NOMENCLATORUL COMBINAT (N.C.) IN LUNA IANUARIE 2012 - continuare
IMPORTS CIF FROM THE EUROPEAN UNION'S COUNTRIES, BY SECTIONS AND CHAPTERS
FROM COMBINED NOMENCLATURE (C.N.) IN JANUARY 2012 - continued

										milioane lei / million lei									
COD N.C.	Total	Austria	Belgia	Bulgaria	R. Cehă	Cipru	Danemarca	Estonia			Franța	Finlanda	Germania	Grecia	Irlanda	Italia	Letonia		CODE C.N.
	Total	Austria	Belgium	Bulgaria	Czech Rep.	Cyprus	Denmark	Estonia			France	Finland	Germany	Greece	Ireland	Italy	Latvia		
VI	1529,3	87,6	97,2	27,8	23,9	7,0	55,2	*			130,2	1,2	327,0	11,5	64,5	77,9	1,0	Chemical products	VI
28	46,4	1,7	1,5	2,6	2,6	*)	0,1	-			2,9	0,2	5,5	0,2	*)	6,5	-	Inorganic chemicals	28
29	153,4	4,5	9,0	1,2	2,3	-	2,3	*)			6,3	0,2	23,6	0,8	25,6	13,1	-	Organic chemicals	29
30	731,1	39,7	63,4	14,0	2,7	4,2	47,9	-			56,8	*)	141,5	2,9	22,2	13,5	*)	Pharmaceutical products	30
31	26,7	6,8	0,2	4,7	-	2,7	-	-			*)	-	1,2	0,3	-	0,9	0,8	Fertilizers	31
32																		Tanning or dyestuff extracts; tannins and their derivatives; dyes, pigments and other dyestuff, paints and varnishes; putty and mastics; inks	32
33	83,9	3,6	4,2	1,4	0,6	*)	0,4	*)			9,0	0,1	19,0	2,8	*)	12,6	*)	Essential oils and resinoids; perfumery, cosmetic or toilet preparations	33
34	132,5	5,5	1,9	1,2	3,5	*)	0,1	*)			16,2	0,1	21,9	1,3	14,0	5,3	0,1	Soap; washing and lubricating preparations, dental wax, modelling pastes	34
35	87,7	6,0	2,8	1,7	5,8	-	0,1	-			7,4	*)	16,3	1,9	-	6,5	*)	Albuminoid substances; modified starch; glues; enzymes	35
36	26,2	1,1	1,4	0,1	0,2	-	2,9	-			2,5	*)	7,6	0,5	*)	4,4	*)	Explosives; pyrotechnic products; matches; pyrophoric alloys; certain combustible preparations	36
37	10,0	0,1	*)	0,1	0,6	-	-	-			0,5	-	1,3	*)	-	*)	-	Photographic or cinematographic goods	37
38	10,1	0,6	0,2	0,1	0,1	*)	-	-			0,5	-	4,3	*)	*)	0,6	-	Miscellaneous chemical products	38
	221,2	18,0	12,6	0,7	5,4	*)	1,4	*)			28,1	0,6	84,8	0,7	2,7	14,4	*)		
VII	1000,2	30,9	36,2	18,1	43,0	0,5	1,6	0,6			80,5	2,1	341,7	21,8	0,5	122,0	0,2	Plastics, rubber and articles thereof	VII
39	675,0	28,1	30,5	15,9	23,5	0,2	1,5	0,6			52,7	1,5	214,6	20,6	0,5	101,4	0,2	Plastics and articles thereof	39
40	325,3	2,8	5,7	2,2	19,5	0,3	0,1	*)			27,8	0,6	127,0	1,1	0,1	20,6	*)	Rubber and articles thereof	40
VIII	203,5	20,9	2,6	0,2	1,3	-	*	-			4,6	*)	22,8	0,5	0,1	118,7	0,1	Raw hides and skins, leather, furskins and articles thereof	VIII
41	149,8	15,1	2,1	0,2	0,3	-	*)	-			1,1	-	17,0	*)	-	99,2	-	Raw hides and skins and leather	41
42	52,4	5,8	0,5	0,1	0,9	-	*)	-			3,5	*)	5,6	0,5	0,1	19,2	0,1	Leather goods	42
43	1,3	*)	-	-	-	-	-	-			-	-	0,2	0,1	-	0,3	-	Furskins and artificial fur; manufactures thereof	43
IX	64,4	6,3	1,9	5,1	2,1	*)	*)	0,1			1,9	0,6	12,1	0,3	-	8,6	0,8	Wood and articles of wood, excluding furniture	IX
44	62,8	6,3	1,9	5,1	2,1	*)	*)	0,1			1,7	0,6	12,0	0,3	-	8,6	0,7	Wood, charcoal and articles of wood	44
45	1,1	*)	*)	*)	*)	-	-	-			0,2	-	0,1	-	-	*)	*)	Cork and articles of cork	45
46	0,5	*)	*)	*)	-	-	-	-			*)	-	*)	*)	-	*)	0,1	Manufactures of straw, of esparto or of other plaiting materials, basketware and wickerwork	46
X	256,6	33,3	2,7	4,7	7,1	0,5	0,5	0,1			11,1	8,7	52,7	3,1	0,1	29,7	0,1	Pulp of wood, paper, paperboard and articles thereof	X
47	9,0	1,0	*)	0,3	0,2	-	-	*)			0,8	1,4	0,1	-	*)	0,3	-	Pulp of wood; waste of paper	47
48	228,5	32,2	2,5	4,1	6,7	0,5	0,5	0,1			9,0	7,2	49,8	2,6	0,1	25,0	0,1	Paper and paperboard; articles of paper and paperboard	48
49	19,1	0,2	0,2	0,3	0,2	-	*)	*)			1,3	0,1	2,8	0,5	*)	4,4	*)	Printed books, newspapers and other products of the printing industry	49

*1) Valori sub 0,05. / Values under 0.05.

IMPORTURILE CIF DIN ȚĂRILE UNIUNII EUROPENE PE SECȚIUNI ȘI CAPITOLE DIN
NOMENCLATORUL COMBINAT (N.C.) IN LUNA IANUARIE 2012 - continuare
IMPORTS CIF FROM THE EUROPEAN UNION'S COUNTRIES, BY SECTIONS AND CHAPTERS
FROM COMBINED NOMENCLATURE (C.N.) IN JANUARY 2012 - continued

COD N.C.							milioane lei / million lei						CODE C.N.			
	Lituania <i>Lithuania</i>	Luxemburg <i>Luxembourg</i>	Malta <i>Malta</i>	Olanda <i>Netherlands</i>	Polonia <i>Poland</i>	Portugalia <i>Portugal</i>	Slovacia <i>Slovakia</i>	Slovenia <i>Slovenia</i>	Spania <i>Spain</i>	Suedia <i>Sweden</i>	Regatul Unit United Kingdom	Ungaria <i>Hungary</i>				
VI	Produse ale industriei chimice						1,6	*)	1,9	114,1	91,9	2,0				
28	0,6	-	-	3,1	0,9	-	16,2	22,9	23,4	4,5	86,0	252,7	Chemical products	VI		
29	*)	-	-	9,9	34,6	0,1	0,9	*)	3,2	*)	2,0	11,7	<i>Inorganic chemicals</i>	28		
30	-	-	1,9	64,2	12,6	1,7	4,2	1,6	1,7	0,6	1,6	10,3	<i>Organic chemicals</i>	29		
31	0,5	-	-	0,4	0,2	-	0,3	11,6	2,8	1,7	46,8	178,6	<i>Pharmaceutical products</i>	30		
32	-	-	-	-	-	-	0,1	*)	0,1	-	0,7	7,1	<i>Fertilizers</i>	31		
													<i>Tanning or dyestuff extracts;</i>	32		
													<i>tannins and their derivatives; dyes,</i>			
													<i>paints and varnishes; putty and</i>			
													<i>mastics; inks</i>			
33	-	-	-	11,9	4,1	0,1	0,5	2,8	3,0	1,6	3,4	2,8	<i>Essential oils and resinoids;</i>	33		
													<i>perfumery, cosmetic or toilet</i>			
													<i>preparations</i>			
34	0,5	*)	-	9,2	23,5	0,1	6,0	3,9	4,2	*)	6,5	7,6	<i>Soap; washing and lubricating</i>	34		
													<i>preparations, dental wax,</i>			
													<i>modelling pastes</i>			
35	*)	-	-	2,9	11,2	*)	1,2	2,3	0,6	*)	10,2	10,6	<i>Albuminoidal substances; modified</i>	35		
													<i>starch; glues; enzymes</i>			
36	*)	-	-	1,9	0,3	*)	0,2	*)	0,5	0,2	1,3	0,9	<i>Explosives; pyrotechnic products;</i>	36		
													<i>matches; pyrophoric alloys; certain</i>			
													<i>combustible preparations</i>			
37	-	-	-	*)	0,1	-	-	-	*)	-	*)	7,3	<i>Photographic or cinematographic</i>	37		
													<i>goods</i>			
38	-	-	-	1,4	0,1	*)	0,3	-	0,8	-	0,5	0,6	<i>Miscellaneous chemical</i>	38		
													<i>products</i>			
	*)	*)	-	9,2	4,3	-	2,5	0,6	6,5	0,3	12,8	15,3				
VII	Materiale plastice, cauciuc și articole din acestea						5,1	8,1	*)	34,9	67,9	2,3				
39	4,9	1,1	-	28,8	25,4	1,5	25,6	10,2	17,4	4,4	19,2	105,7	Plastics, rubber and	VII		
40	0,1	7,0	*)	6,0	42,4	0,7	10,7	6,0	11,0	3,7	13,5	76,5	<i>Plastics and articles</i>	39		
													<i>thereof</i>			
													<i>Rubber and articles thereof</i>	40		
VIII	Piei crude, piei tăbăcite, blănuri și produse din acestea						-	-	-	5,9	8,0	3,2				
41	-	-	-	4,6	0,4	3,1	0,4	0,3	6,4	0,2	4,0	3,5	Raw hides and skins, leather,	VIII		
42	-	-	-	1,3	7,5	0,1	*)	0,1	4,4	*)	0,1	2,2	<i>furskins and articles thereof</i>	41		
43	-	-	-	*)	0,1	-	0,4	0,2	1,3	0,2	3,9	1,3	<i>Raw hides and skins and leather</i>	42		
													<i>Leather goods</i>	43		
													<i>Furskins and artificial fur;</i>			
													<i>manufactures thereof</i>	43		
IX	Produse din lemn, exclusiv mobilier						0,3	*)	-	1,6	7,5	0,4				
44	0,3	*)	-	1,6	7,4	*)	0,7	0,5	2,4	0,9	0,2	9,8	Wood and articles of wood,	IX		
45	-	-	-	*)	*)	0,4	0,7	-	2,3	0,9	0,2	9,5	<i>Wood, charcoal and articles</i>	44		
46	-	-	-	*)	*)	0,4	-	-	0,1	-	-	0,2	<i>of wood</i>			
													<i>Cork and articles of cork</i>	45		
													<i>Manufactures of straw, of esparto</i>	46		
													<i>or of other plaiting materials,</i>			
													<i>basketware and wickerwork</i>			
X	Pastă de lemn, hârtie, carton și articole din acestea						0,3	1,4	-	5,5	27,1	0,8				
47	-	-	-	-	0,1	-	15,9	1,4	6,2	6,5	5,5	31,4	Pulp of wood, paper,	X		
48	0,1	1,4	-	4,7	24,3	0,8	2,1	*)	*)	0,1	*)	2,5	<i>paperboard and articles thereof</i>	47		
49	0,3	*)	-	0,8	2,8	*)	13,5	1,4	5,5	6,3	3,6	26,6	<i>Pulp of wood; waste of paper</i>	48		
													<i>Paper and paperboard; articles</i>	49		
													<i>of paper and paperboard</i>			
													<i>Printed books, newspapers and</i>			
													<i>other products of the printing industry</i>			

*1) Valori sub 0,05. / Values under 0.05.

IMPORTURILE CIF DIN ȚĂRILE UNIUNII EUROPENE PE SECȚIUNI ȘI CAPITOLE DIN
NOMENCLATORUL COMBINAT (N.C.) IN LUNA IANUARIE 2012 - continuare
IMPORTS CIF FROM THE EUROPEAN UNION'S COUNTRIES, BY SECTIONS AND CHAPTERS
FROM COMBINED NOMENCLATURE (C.N.) IN JANUARY 2012 - continued

										milioane lei / million lei									
COD N.C.	Total	Austria	Belgia	Bulgaria	R. Cehă	Cipru	Danemarca	Estonia		Franța	Finlanda	Germania	Grecia	Irlanda	Italia	Letonia		CODE C.N.	
	Total	Austria	Belgium	Bulgaria	Czech Rep.	Cyprus	Denmark	Estonia		France	Finland	Germany	Greece	Ireland	Italy	Latvia			
XI	Materiale textile și articole din acestea	931,7	32,5	27,4	13,9	21,6	*)	3,9	*)									Textiles and textile articles	XI
50	Mătase	11,2	*)	0,2	-	*)	-	-	-	0,8	-	1,9	0,2	-	7,9	-	-	Silk	50
51	Lână, păr fin sau grosier de animale; fire și țesături din păr de cal	77,3	0,2	0,1	0,2	12,3	-	0,1	-	4,6	-	20,4	-	-	38,2	-	-	Wool, fine or coarse animal hair; horsehair yarn and woven fabric	51
52	Bumbac	121,5	1,8	5,2	0,2	0,7	-	*)	-	8,5	-	31,9	1,5	*)	54,4	*)	-	Cotton	52
53	Alte fibre textile vegetale; fire de hârtie și țesături din fire de hârtie	8,7	0,1	0,2	*)	-	*)	-	-	0,8	-	3,0	0,1	-	3,3	-	-	Other vegetable textile fibres; paper yarn and woven fabric of paper yarn	53
54	Filamente sintetice sau artificiale	148,5	0,7	7,4	0,2	2,4	-	1,3	-	14,9	-	21,1	0,4	0,2	39,3	0,1	-	Man-made filaments	54
55	Fibre sintetice sau artificiale discontinue	90,1	0,8	3,6	0,7	0,1	-	0,2	-	4,9	*)	21,9	0,2	0,1	26,0	-	-	Man-made staple fibres	55
56	Vată, păslă, fire speciale; sfoară, cordoane, frângerii, articole din acestea	39,2	1,0	0,4	0,4	0,9	-	0,4	*)	3,8	0,1	9,6	0,1	*)	14,2	*)	-	Wadding, felt, special yarns; twine cords, ropes, articles thereof	56
57	Covoare și alte acoperitoare de podea din materiale textile	10,3	0,3	2,4	*)	0,1	-	*)	-	2,9	-	2,2	*)	-	0,1	0,1	-	Carpets and other textile floor coverings	57
58	Țesături speciale; țesături buclate; dantele, tapiserie; pasmanterie, broderii	48,2	2,8	0,7	*)	*)	-	*)	-	7,2	*)	9,1	0,4	0,1	15,6	*)	-	Special woven fabrics; tufted textile fabrics; lace, tapestries; trimmings, embroidery	58
59	Țesături impregnate, cauciucate, acoperite la suprafață sau stratificate; articole tehnice din materiale textile	87,6	0,6	1,5	0,1	2,5	*)	*)	-	6,1	-	27,2	0,1	*)	24,9	*)	-	Impregnated, coated, covered or laminated textile fabrics; technical articles of textiles	59
60	Țesături croșetate sau tricotate	52,0	0,6	2,0	0,5	0,1	-	-	-	7,4	0,1	8,6	0,5	0,5	19,1	-	-	Knitted or crocheted fabrics	60
61	Articole și accesorii de îmbrăcăminte, tricotate sau croșetate	91,7	14,3	2,2	1,5	0,7	-	0,9	-	7,2	-	16,9	3,2	*)	20,8	*)	-	Knitted or crocheted clothing and accessories	61
62	Articole și accesorii de îmbrăcăminte, altele decât tricotate sau croșetate	102,0	8,0	0,7	9,2	1,0	-	0,8	*)	3,4	0,1	14,9	1,5	0,1	29,7	*)	-	Not knitted or crocheted clothing and accessories	62
63	Alte articole textile confecționate	43,3	1,3	0,7	0,9	0,7	-	0,2	-	9,0	*)	9,4	0,2	-	6,1	0,4	-	Other ready-made textile articles	63
XII	Încălțăminte, pălării, umbrele și articole similare	166,1	4,5	3,2	0,3	2,2	-	*)	*)	1,7	-	16,3	0,2	0,7	78,3	*)		Footwear, headgear, umbrellas and similar articles	XII
64	Încălțăminte și părți ale acesteia	160,8	4,4	3,1	0,3	2,1	-	*)	*)	1,6	-	15,9	0,2	0,7	77,1	*)	-	Footwear and parts thereof	64
65	Obiecte de acoperit capul și părți ale acestora	3,8	*)	0,1	*)	0,1	-	*)	-	0,1	-	0,3	*)	-	1,2	-	-	Headgear and parts thereof	65
66	Umbrele de ploaie, umbrele de soare, bastoane, bastoane-scaun, bice, cravașe și părți ale acestora	1,0	0,1	*)	-	*)	-	-	-	*)	-	0,1	*)	-	0,1	*)	-	Umbrellas, sun umbrellas, walking sticks, seat-sticks, whips, riding crops and parts thereof	66
67	Pene și puf prelucrate și articole din pene sau din puf; flori artificiale; articole din păr uman	0,5	*)	*)	-	*)	-	-	-	*)	-	0,1	*)	-	*)	*)	-	Prepared feathers and down and articles made of feathers or of down; artificial hair flowers; articles of human hair	67
XIII	Articole din piatră, ipsos, ciment, ceramică, sticlă și din materiale similare	137,3	7,1	2,4	25,8	4,0	0,1	2,0	-	7,9	0,5	18,6	1,0	*)	16,4	*)		Articles of stone, plaster, cement, ceramic, glass and similar materials	XIII
68	Articole din piatră, ipsos, ciment, azbest, mică și materiale similare	44,3	3,4	0,2	7,3	1,5	-	0,7	-	2,7	0,5	7,1	0,5	*)	5,4	-	-	Articles of stone, plaster, cement, asbestos, mica and similar materials	68
69	Produse ceramice	35,9	2,7	0,8	6,4	0,5	*)	*)	-	0,4	-	5,9	0,3	*)	5,9	*)	-	Ceramic products	69
70	Sticlă și articole din sticlă	57,1	1,0	1,4	12,0	2,0	*)	1,2	-	4,8	*)	5,6	0,2	-	5,1	*)	-	Glass and glassware	70

*) Valori sub 0,05 / Values under 0.05.

IMPORTURILE CIF DIN ȚĂRILE UNIUNII EUROPENE PE SECȚIUNI ȘI CAPITOLE DIN
NOMENCLATORUL COMBINAT (N.C.) IN LUNA IANUARIE 2012 - continuare
IMPORTS CIF FROM THE EUROPEAN UNION'S COUNTRIES, BY SECTIONS AND CHAPTERS
FROM COMBINED NOMENCLATURE (C.N.) IN JANUARY 2012 - continued

								milioane lei / million lei						
COD N.C.		Lituania <i>Lithuania</i>	Luxemburg <i>Luxembourg</i>	Malta <i>Malta</i>	Olanda <i>Netherlands</i>	Polonia <i>Poland</i>	Portugalia <i>Portugal</i>	Slovacia <i>Slovakia</i>	Slovenia <i>Slovenia</i>	Spania <i>Spain</i>	Suedia <i>Sweden</i>	Regatul Unit <i>United Kingdom</i>	Ungaria <i>Hungary</i>	CODE <i>C.N.</i>
XI	Materiale textile și articole din acestea	0,3	1,1	-	15,8	28,1	11,6							
50	Mătase	-	-	-))	-							
51	Lână, păr fin sau grosier de animale; fire și țesături din păr de cal)	-	-)	0,1)							
52	Bumbac)	-	-	1,3	0,4	0,9							
53	Alte fibre textile vegetale; fire de hârtie și țesături din fire de hârtie	0,1	-	-)))							
54	Filamente sintetice sau artificiale)	-	-	7,4	1,6	0,2							
55	Fibre sintetice sau artificiale discontinue	0,1	-	-	0,4	1,1	2,5							
56	Vată, păslă, fire speciale; sfoară, cordoane, frânghii, articole din acestea)	1,0	-	0,2	1,6)							
57	Covoare și alte acoperitoare de podea din materiale textile	-	0,1	-	0,9	0,5)							
58	Țesături speciale; țesături buclate; dantele, tapiserie; pasmanterie, broderii	-	-	-	2,4	0,3	1,0							
59	Țesături impregnate, cauciucate, acoperite la suprafață sau stratificate; articole tehnice din materiale textile	-	-	-	0,2	3,0	4,5							
60	Țesături croșetate sau tricotate	-	-	-	0,4	0,2	2,1							
61	Articole și accesorii de îmbrăcăminte, tricotate sau croșetate)	-	-	0,6	7,2	0,2							
62	Articole și accesorii de îmbrăcăminte, altele decât tricotate sau croșetate	-)	-	1,4	6,3	0,1							
63	Alte articole textile confecționate	-	-	-	0,7	5,7)							
XII	Încălțăminte, pălării, umbrele și articole similare	-	-	-	2,2	1,8	0,6							
64	Încălțăminte și părți ale acesteia	-	-	-	1,6	1,1	0,6							
65	Obiecte de acoperit capul și părți ale acestora	-	-	-	0,4	0,2)							
66	Umbrele de ploaie, umbrele de soare, bastoane, bastoane-scaun, bice, cravașe și părți ale acestora	-	-	-	0,1	0,5	-							
67	Pene și puf prelucrate și articole din pene sau din puf; flori artificiale; articole din păr uman	-	-	-))	-							
XIII	Articole din piatră, ipsos, ciment, ceramică, sticlă și din materiale similare	0,2	0,2	-	2,8	19,2	0,2							
68	Articole din piatră, ipsos, ciment, azbest, mică și materiale similare	0,1)	-	1,0	8,2)							
69	Produce ceramice))	-	0,1	3,5)							
70	Sticlă și articole din sticlă	0,1	0,2	-	1,7	7,6	0,1							

) Valori sub 0,05. / Values under 0,05.

IMPORTURILE CIF DIN ȚĂRILE UNIUNII EUROPENE PE SECȚIUNI ȘI CAPITOLE DIN
NOMENCLATORUL COMBINAT (N.C.) IN LUNA IANUARIE 2012 - continuare
IMPORTS CIF FROM THE EUROPEAN UNION'S COUNTRIES, BY SECTIONS AND CHAPTERS
FROM COMBINED NOMENCLATURE (C.N.) IN JANUARY 2012 - continued

										milioane lei / million lei								
COD N.C.	Total	Austria	Belgia	Bulgaria	R. Cehă	Cipru	Danemarca	Estonia		Franța	Finlanda	Germania	Grecia	Irlanda	Italia	Letonia	CODE C.N.	
	Total	Austria	Belgium	Bulgaria	Czech Rep.	Cyprus	Denmark	Estonia		France	Finland	Germany	Greece	Ireland	Italy	Latvia	C.N.	
XV Metale comune și articole din acestea	1440,4	68,3	53,7	85,9	40,5	1,2	15,2	0,1		118,3	4,4	314,4	38,5	0,6	351,1	0,3	Base metals and articles of base metal	XV
72 Fontă, fier și oțel	503,7	26,0	37,4	52,4	16,6	-	0,8	-		27,8	3,5	37,6	10,5	0,1	156,6	0,1	Pig-iron, iron and steel	72
73 Produse din fontă, fier și oțel	428,2	12,1	5,4	11,2	13,8	0,3	13,5	0,1		65,0	0,7	107,9	4,2	0,5	102,9	0,1	Products of pig-iron, iron and steel	73
74 Cupru și articole din cupru	165,3	2,9	2,1	12,3	0,4	0,5	*)	-		2,7	-	83,8	17,1	*)	18,7	-	Copper and articles thereof	74
75 Nichel și articole din nichel	4,5	0,1	*)	-	*)	-	-	-		0,1	-	1,5	-	-	1,6	-	Nickel and articles thereof	75
76 Aluminiu și articole din aluminiu	128,7	16,6	1,8	5,1	1,9	0,4	0,6	-		7,1	*)	27,2	5,7	-	29,2	-	Aluminium and articles thereof	76
78 Plumb și articole din plumb	7,9	-	3,6	*)	*)	-	-	-		1,4	-	0,1	-	-	0,1	-	Lead and articles thereof	78
79 Zinc și articole din zinc	14,2	1,0	0,2	3,6	0,1	-	-	-		0,3	*)	2,8	0,1	-	1,9	-	Zinc and articles thereof	79
80 Cositor și articole din cositor	2,7	0,1	-	-	-	-	-	-		-	-	1,3	*)	-	0,4	-	Tin and articles thereof	80
81 Alte metale comune; cermeturi	11,6	3,2	-	*)	-	-	-	-		0,1	-	4,4	-	*)	0,4	-	Other base metals; cermets	81
82 Uneelte și scule, tacâmuri din metale comune	66,2	3,4	2,5	0,1	2,6	*)	*)	*)		4,1	0,1	19,9	0,1	0,1	6,5	*)	Tools and implements, cutlery of base metal	82
83 Articole diverse din metale comune	107,3	2,9	0,8	1,0	5,2	-	0,2	-		9,7	0,1	27,9	0,8	*)	32,8	*)	Miscellaneous articles of base metal	83
XVI Mașini și aparate; echipamente electrice; aparate de înregistrat sau de reprodus sunetul și imaginile	3761,2	257,5	71,7	42,2	161,3	4,0	10,2	0,7		375,4	15,0	1068,3	8,8	36,6	427,0	0,3	Machinery and mechanical appliances; electrical equipment; sound and image recorders and reproducers	XVI
84 Cazane, turbine, motoare, aparate și dispozitive mecanice, părți ale acestora	1649,9	123,9	35,3	28,3	66,3	2,9	8,0	0,4		277,4	9,5	389,5	3,9	21,6	221,1	0,2	Boilers, turbines, engines, mechanical apparatus and devices, parts thereof	84
85 Mașini, aparate și echipamente electrice; aparate de înregistrat sau de reprodus sunetul și imagini de televiziune	2111,3	133,6	36,3	13,9	95,0	1,1	2,2	0,3		98,1	5,4	678,8	4,9	15,0	205,9	0,1	Machinery and mechanical appliances and electrical equipment; sound and television image recorders and reproducers	85
XVII Mijloace și materiale de transport	1076,5	66,6	37,5	19,1	72,8	0,1	2,5	0,1		163,0	0,5	331,8	0,7	0,2	76,7	*)	Vehicles and associated transport equipment	XVII
86 Vehicule și echipamente pentru căile ferate și de comunicații	12,9	1,1	0,2	0,2	2,0	*)	*)	-		0,6	-	5,0	-	-	1,0	-	Railway or tramway locomotives and rolling-stock	86
87 Automobile, tractoare și alte vehicule terestre	1042,7	65,4	37,0	18,9	70,8	0,1	2,4	0,1		156,9	0,5	316,9	0,6	0,2	75,3	*)	Vehicles, tractors and other ground vehicles	87
88 Aeronave, nave spațiale	17,6	0,1	*)	-	0,1	-	0,1	-		5,3	-	9,2	-	*)	0,4	-	Aircraft, spacecraft	88
89 Vapoare, nave și structuri plutitoare	3,1	-	0,3	-	-	-	*)	-		0,1	-	0,8	*)	-	-	-	Ships, boats and floating structures	89
XVIII Instrumente și aparate optice, fotografice, cinematografice, medico-chirurgicale și similare; ceasuri; instrumente muzicale; părți și accesorii ale acestora	211,4	10,8	4,9	1,3	12,0	1,0	2,9	0,1		22,9	1,0	78,5	0,5	0,7	21,0	*)	Optical, photographic, cinematographic, medical or surgical instruments and apparatus and similar; clocks and watches; musical instruments; parts and accessories thereof	XVIII
90 Instrumente și aparate optice, fotografice, cinematografice, medico-chirurgicale și similare	201,3	10,5	4,8	1,2	11,7	1,0	2,8	0,1		22,0	1,0	74,0	0,5	0,7	18,9	*)	Optical, photographic, cinematographic, medical or surgical instruments and apparatus and similar	90
91 Ceasornicărie	5,7	0,1	*)	*)	0,3	-	*)	-		0,8	-	2,3	*)	-	0,8	*)	Clocks and watches	91
92 Instrumente muzicale; părți și accesorii ale acestora	4,4	0,2	-	*)	0,1	-	*)	-		0,1	-	2,3	-	-	1,3	-	Musical instruments; parts and accessories thereof	92
XX Mărfuri și produse diverse	198,1	7,3	6,0	4,7	6,6	3,8	0,5	0,5		14,0	*)	32,9	3,7	0,2	28,3	1,9	Miscellaneous manufactured articles	XX
94 Mobila; aparate de iluminat și alte articole similare; construcții prefabricate	100,7	5,6	2,0	1,2	2,6	1,0	0,4	0,3		7,4	*)	19,7	1,1	*)	14,7	1,7	Furniture; lighting fittings and other similar articles; prefabricated buildings	94
95 Jucării, jocuri, articole pentru divertisment sau pentru sport	39,1	0,9	2,3	1,3	2,4	2,8	0,1	*)		3,5	*)	4,2	2,2	*)	3,5	0,1	Toys, games, sport or entertainment articles	95
96 Articole diverse	58,2	0,8	1,7	2,3	1,6	-	0,1	0,2		3,1	*)	9,0	0,4	0,1	10,0	0,1	Miscellaneous manufactured articles	96
XXII Bunuri necuprinse în alte secțiuni din Nomenclatorul Combinat	37,2	1,2	0,3	0,2	0,4	*)	0,1	-		1,3	-	2,6	1,1	-	26,8	-	Goods non-included in Combined Nomenclature other sections	XXII

*) Valori sub 0,05. / Values under 0.05.

IMPORTURILE CIF DIN ȚĂRILE UNIUNII EUROPENE PE SECȚIUNI ȘI CAPITOLE DIN
NOMENCLATORUL COMBINAT (N.C.) IN LUNA IANUARIE 2012 - continuare
IMPORTS CIF FROM THE EUROPEAN UNION'S COUNTRIES, BY SECTIONS AND CHAPTERS
FROM COMBINED NOMENCLATURE (C.N.) IN JANUARY 2012 - continued

COD N.C.	Lituania						Regatul						Ungaria	CODE C.N.	
	Lithuania	Luxembourg	Malta	Olanda	Polonia	Portugalia	Slovacia	Slovenia	Spania	Suedia	United Kingdom	Hungary			
XV Metale comune și articole din acestea	0,8	4,1	-	42,8	104,3	1,8									
72 Fontă, fier și oțel	-	3,5	-	9,9	36,4	0,2	50,5	11,1	40,5	15,6	21,6	54,9	Base metals and articles of base metal	XV	
73 Produse din fontă, fier și oțel	0,5	0,3	-	12,4	21,2	0,2	39,8	5,4	8,2	5,7	7,1	18,1	Pig-iron, iron and steel	72	
74 Cupru și articole din cupru	*)	0,1	-	0,6	13,7	*)	7,1	1,6	17,4	3,2	8,5	18,0	Products of pig-iron, iron and steel	73	
75 Nichel și articole din nichel	-	-	-	0,7	-	-	0,1	*)	7,2	1,1	1,0	1,0	Copper and articles thereof	74	
76 Aluminiu și articole din aluminiu	*)	*)	-	2,9	12,9	0,5	-	-	*)	0,1	0,3	5,9	Nickel and articles thereof	75	
78 Plumb și articole din plumb	-	-	-	*)	2,7	-	0,7	0,9	5,0	2,3	1,9	5,9	Aluminium and articles thereof	76	
79 Zinc și articole din zinc	-	-	-	0,5	2,3	0,2	-	-	-	-	*)	0,1	Lead and articles thereof	78	
80 Cositor și articole din cositor	-	-	-	*)	*)	-	0,2	*)	0,1	0,1	*)	0,7	Zinc and articles thereof	79	
81 Alte metale comune; cermeturi	-	0,1	-	0,6	0,1	-	-	-	*)	*)	*)	0,9	Tin and articles thereof	80	
82 Unelte și scule, tacâmuri din metale comune	*)	0,1	-	11,6	9,7	0,2	-	2,3	*)	-	0,3	*)	Other base metals; cermets	81	
83 Articole diverse din metale comune	0,2	*)	-	3,6	5,2	0,4	0,7	0,3	0,5	0,2	1,3	2,4	Tools and implements, cutlery of base metal	82	
							2,0	0,6	2,1	2,7	1,2	7,8	Miscellaneous articles of base metal	83	
XVI Mașini și aparate; echipamente electrice; aparate de înregistrat sau de reprodus sunetul și imaginile	2,9	4,9	0,4	232,8	103,7	26,1							Machinery and mechanical appliances; electrical equipment; sound and image recorders and reproducers	XVI	
84 Cazane, turbine, motoare, aparate și dispozitive mecanice, părți ale acestora	2,4	1,7	*)	90,8	39,9	7,5	134,0	37,0	117,4	31,7	117,2	474,2	Boilers, turbines, engines, mechanical apparatus and devices, parts thereof	84	
85 Mașini, aparate și echipamente electrice; aparate de înregistrat sau de reprodus sunetul și imagini de televiziune	0,5	3,2	0,3	142,0	63,8	18,5	21,0	30,6	95,4	18,8	58,0	95,4	Machinery and mechanical appliances and electrical equipment; sound and television image recorders and reproducers	85	
							113,0	6,4	22,0	12,9	59,2	378,8			
XVII Mijloace și materiale de transport	3,4	0,1	*)	49,0	41,5	21,9							Vehicles and associated transport equipment	XVII	
86 Vehicule și echipamente pentru căile ferate și de comunicații	-	-	-	*)	0,2	-	15,8	6,6	34,0	8,6	55,6	68,4	Railway or tramway locomotives and rolling-stock	86	
87 Automobile, tractoare și alte vehicule terestre	3,4	0,1	*)	48,0	41,3	21,9	-	-	0,7	0,2	0,1	1,7	Vehicles, tractors and other ground vehicles	87	
88 Aeronave, nave spațiale	-	-	-	0,1	-	*)	15,8	6,6	33,2	8,4	52,2	66,6	Aircraft, spacecraft	88	
89 Vapoare, nave și structuri plutitoare	-	-	-	0,9	*)	-	-	-	-	0,1	2,4	*)	Ships, boats and floating structures	89	
							-	-	-	-	1,0	-			
XVIII Instrumente și aparate optice, fotografice, cinematografice, medico-chirurgicale și similare; ceasuri; instrumente muzicale; părți și accesorii ale acestora	0,1	*)	*)	12,3	3,7	0,5							Optical, photographic, cinematographic, medical or surgical instruments and apparatus and similar; clocks and watches; musical instruments; parts and accessories thereof	XVIII	
90 Instrumente și aparate optice, fotografice, cinematografice, medico-chirurgicale și similare	0,1	*)	*)	12,0	3,3	0,5	8,0	0,8	1,7	3,0	11,8	12,0	Optical, photographic, cinematographic, medical or surgical instruments and apparatus and similar	90	
91 Ceasornicărie	-	-	-	0,1	0,3	-	7,9	0,8	1,2	2,9	11,7	11,5	Clocks and watches	91	
92 Instrumente muzicale; părți și accesorii ale acestora	-	-	-	0,2	0,1	-	0,1	*)	0,5	*)	0,1	0,4	Musical instruments; parts and accessories thereof	92	
							*)	*)	*)	0,1	*)	0,1			
XX Mărfuri și produse diverse	1,0	*)	-	4,4	33,7	0,5							Miscellaneous manufactured articles	XX	
94 Mobilă; aparate de iluminat și alte articole similare; construcții prefabricate	1,0	*)	-	2,0	15,9	0,4	5,7	4,1	6,3	0,9	5,6	25,5	Furniture; lighting fittings and other similar articles; prefabricated buildings	94	
95 Jucării, jocuri, articole pentru divertisment sau pentru sport	*)	-	-	1,2	1,1	-	3,3	3,7	5,3	0,7	1,5	9,3	Toys, games, sport or entertainment articles	95	
96 Articole diverse	*)	-	-	1,2	16,7	0,1	1,1	0,4	0,3	*)	1,5	10,2	Miscellaneous manufactured articles	96	
							1,4	*)	0,7	0,2	2,6	6,0			
XXII Bunuri necuprinse în alte secțiuni din Nomenclatorul Combinat	-	-	-	0,1	1,4	*)	0,1	*)	0,4	0,1	0,2	1,2	Goods non-included in Combined Nomenclature other sections	XXII	

*) Valori sub 0,05. / Values under 0.05.

NOTĂ METODOLOGICĂ

Statisticile de comerț internațional cu bunuri se stabilesc prin însumarea datelor din sistemele statistice INTRASTAT și EXTRASTAT:

- sistemul INTRASTAT: pentru comerțul INTRA-UE (schimburile de bunuri între România și celelalte 26 state membre ale Uniunii Europene);
- sistemul EXTRASTAT: pentru comerțul EXTRA-UE (schimburile de bunuri între România și statele care nu sunt membre ale Uniunii Europene).

METHODOLOGICAL NOTE

Statistics of foreign trade with goods are compiled by cumulating the data from INTRASTAT and EXTRASTAT systems:

- *INTRASTAT system: for INTRA-EU trade (exchange of goods between Romania and other member states of European Union);*
- *EXTRASTAT system: for EXTRA-EU trade (exchange of goods between Romania and states which are not member of European Union).*

Sfera de cuprindere:

Pentru comerțul INTRA-UE: se cuprind expedierile de bunuri din România cu destinația alt stat membru UE și introducerile (intrările) de bunuri în România având ca țară de expediție un alt stat membru UE.

Expedierile din România includ:

- bunuri în liberă circulație care părăsesc teritoriul statistic al României cu destinația alt stat membru UE;
- bunuri care au fost plasate sub procedura vamală de prelucrare activă (în interiorul țării) sau prelucrare sub control vamal în România și care sunt destinate altor state membre.

Introducerile (intrările) în România includ:

- bunuri în liberă circulație într-un stat membru UE care intră pe teritoriul statistic al României;
- bunuri care au fost plasate sub procedura vamală de prelucrare activă sau prelucrare sub control vamal în alt stat membru UE și care intră pe teritoriul statistic al României.

Pentru comerțul EXTRA-UE: se cuprind schimburile de bunuri între România și statele nemembre UE, având ca obiect: importul direct de bunuri pentru consum, bunurile importate scoase din antrepozitele vamale sau zonele libere pentru a fi puse în consum, exportul de bunuri de origine națională, precum și exportul de bunuri importate, declarate pentru consumul intern.

Se cuprind de asemenea:

- importurile temporare de bunuri străine pentru prelucrare activă (în interiorul țării);
- exporturile de produse compensatoare rezultate după prelucrarea activă;

The scope:

For INTRA-EU trade: are included dispatches of goods from Romania to other member state of EU and arrivals in Romania having as country of dispatch other member state of EU.

Dispatches from Romania include:

- goods released for free circulation which leaves statistical territory of Romania with other member state of EU as destination;
- goods which were placed under custom procedure of active processing (inside the country's territory) or processing under custom control procedure in Romania with destination other member states.

Arrivals in Romania include:

- goods released for free circulation in a member state of EU which enter the statistical territory of Romania;
- goods which were placed under custom procedure of active processing or processing under custom control procedure in other member state of EU which enter the statistical territory of Romania.

For EXTRA-EU trade: are included exchange of goods between Romania and states non-member EU, having as object: direct import of goods for consumption, imported goods released from custom warehouses or free zones for consumption, export of national goods and export of goods imported declared for internal consumption.

There are also included:

- temporary imports of foreign goods for active processing (inside the country's territory);
- exports of compensatory products which result following the active processing;

- exporturile temporare de bunuri pentru prelucrare pasivă (prelucrare în alte țări);

- importurile de produse compensatoare rezultate după prelucrarea în afara țării și bunurile importate sau exportate în sistemul de leasing financiar (la valoarea integrală a bunurilor).

Nu sunt cuprinse în comerțul internațional: bunurile în tranzit, bunurile temporar admise/scoase în/din țară (cu excepția celor pentru prelucrare), bunurile achiziționate de organizații internaționale pentru utilizări proprii în România, bunurile pentru și după reparații și piesele de schimb aferente.

Bunurile ce fac obiectul schimburilor internaționale sunt clasificate potrivit Nomenclatorului Combinat (N.C.), care stă la baza tarifului vamal comunitar. Datele statistice sunt prezentate și pe grupe de bunuri din **Clasificarea Standard de Comerț Internațional** (CSCI, Rev.4) și **Marile Categoriile Economice** (MCE), conform **Clasificării Produselor pe Activități** (CPA 2008) și pe clase de bază din **Sistemul Conturilor Naționale** (SCN), care se stabilesc pe baza unor chei de conversie între N.C. și aceste clasificări.

Începând cu luna ianuarie 2011, în cazul comerțului extracomunitar, datele pentru codurile prevăzute în capitolul 99 din Nomenclatorul Combinat (Regulamentul CEE Nr.1228/2010) sunt cuprinse în ultima secțiune ("Bunuri necuprinse în altă parte") a fiecărui tabel care prezintă date pe grupe de bunuri (NC, CSCI, MCE, CPA, SCN).

Datele valorice sunt exprimate în **prețuri FOB** pentru exporturi și în **prețuri CIF** pentru importuri. **Prețul FOB** (Free on Board/Liber la bord) reprezintă **prețul la frontiera țării exportatoare**, care include valoarea bunului, toate cheltuielile de transport până la punctul de îmbarcare, precum și toate taxele pe care bunul trebuie să le suporte pentru a fi încărcat la bord.

Prețul CIF (Cost, Insurance, Freight/Cost, Asigurare, Navlu) reprezintă **prețul la frontiera țării importatoare**, care cuprinde atât elementele componente ale prețului FOB, cât și costul asigurării și transportului internațional.

Datele valorice sunt exprimate în lei și euro. **Conversia în euro a datelor valorice exprimate în lei** (colectate prin declarațiile statistice Intrastat și declarațiile vamale), se face utilizând:

- **cursul de schimb mediu lunar lei/euro comunicat de Banca Națională a României, pentru sistemul INTRASTAT;**

- *temporary exports of goods for passive processing (processing outside the country's territory);*

- *imports of compensatory products which result following processing outside the country's territory and imported or exported goods for financial leasing (at total value of goods).*

The foreign trade does not include: goods in transit, goods temporarily admitted/released in/from the country (except those in view of processing), goods purchased by international organizations for own use in Romania, goods for and after repairs and spare parts afferent.

*Goods which are object of international exchanges are classified according to the Combined Nomenclature (CN), on which community custom tariff is based. Statistical data are also presented by commodity groups of **Standard International Trade Classification** (SITC, Rev.4), according to **Classification of Products by Activities** (CPA2008) and by basic classes from the **System of National Accounts** (SNA), base on conversion keys between these classifications.*

Starting with January 2011, in case of extra-community trade, the data for the codes under Chapter 99 of Combined Nomenclature (Regulation EEC Nr.1228/2010) are included in the last section ("Goods not elsewhere classified") for each table by groups of goods (CN, SITC, BEC, CPA, SNA).

*Foreign trade data are expressed in **FOB prices** for exports and **CIF prices** for imports.*

***FOB price** (Free on Board) represents price at **border of exporter country**, which includes value of commodity, all transport expenditures to the shipping point as well as all fees for the commodity to be loaded at board.*

***CIF price** (Cost, Insurance, and Freight) represents **price at border of importer country**, including both components of FOB price and cost of insurance as well as cost of international transport.*

*Foreign trade data are expressed in **Lei and Euro**. The conversion for the data in **Lei** (collected through **Intrastat statistical declarations and custom declarations**) in **Euro** is made using:*

- *average monthly exchange rate lei/euro published by National Romanian Bank, for **Intrastat system**;*

- **cursul de schimb lei/euro comunicat de Banca Națională a României pentru penultima zi de miercuri a lunii, pentru sistemul EXTRASTAT.**

- **exchange rate lei/euro published by National Bank of Romania for the penultimate Wednesday of the month, for Extrastat system.**

Repartizarea pe țări a schimburilor internaționale se realizează astfel:

- pentru comerțul **INTRA-UE** pe baza principiului „**țara de destinație**” (la expediții) și „**țara de expediție**” (la introduceri);
- pentru comerțul **EXTRA-UE** pe baza principiului „**țara de destinație**” (la export) și „**țara de origine**” (la import, cu excepția cazului în care țara de origine este un stat membru UE-caz în care se ia în considerare țara de expediție).

Foreign exchanges of goods are distributed by countries as follows:

- for **INTRA-EU trade**, based on the principle “**country of destination**” (for dispatches) and “**country of dispatch**” (for arrivals);
- for **EXTRA-EU trade**, based on the principle “**country of destination**” (for export) and “**country of origin**” (for import, except the situation when the country of origin is a member EU state – when it is taken into consideration expedition country).

Se consideră „țara de destinație” țara în care bunurile vor fi consumate, „țara de expediție” țara din care bunurile au fost expediate și „țara de origine” țara în care a fost produs bunul sau în care bunul a suferit ultima transformare substanțială.

“Country of destination” is considered the country where goods will be consumed, “country of dispatch”, the country from where the goods were dispatched and “country of origin” is the country where the commodity was produced or last substantial transformation was performed.

Gruparea țărilor pe continente și pe zone economice se face conform recomandărilor Oficiului de Statistică al Uniunii Europene (EUROSTAT). Grupările pe țări au următoarea componență:

The groups of countries by continents and economic zones are made according to the recommendations of European Union Statistical Office (EUROSTAT). The economic groups by countries have the following components:

- **Uniunea Europeană (UE):** Austria, Belgia, Bulgaria, Republica Cehă, Cipru, Danemarca, Estonia, Finlanda, Franța, Germania, Grecia, Irlanda, Italia, Letonia, Lituania, Luxemburg, Malta, Marea Britanie, Olanda, Polonia, Portugalia, România, Slovacia, Slovenia, Spania, Suedia, Ungaria.

- **European Union (EU):** Austria, Belgium, Bulgaria, Czech Republic, Cyprus, Denmark, Estonia, Finland, France, Germany, Greece, Ireland, Italy, Latvia, Lithuania, Luxembourg, Malta, United Kingdom of Great Britain and Northern Ireland, Netherlands, Poland, Portugal, Romania, Slovakia, Slovenia, Spain, Sweden, Hungary.

- **Asociația Europeană a Liberului Schimb (AELS):** Islanda, Norvegia, Elveția, Liechtenstein.

- **European Free Trade Association (EFTA):** Iceland, Norway, Switzerland, Liechtenstein.

- **Organizația țărilor Exportatoare de Petrol (OPEC):** Algeria, Arabia Saudită, Emiratele Arabe Unite, Irak, Iran, Kuweit, Libia, Nigeria, Qatar, Venezuela, Angola.

- **The Organization of Petroleum Exporter Countries (OPEC):** Algeria, Saudi Arabia, United Arab Emirates, Iraq, Iran, Kuwait, Libya, Nigeria, Qatar, Venezuela, Angola.

- **OECD-UE:** SUA, Canada, Japonia, Australia, Noua Zeelandă, Turcia, Mexic, Islanda, Norvegia, Elveția, R. Coreea, Insulele Virgine Americane.

- **OECD-EU:** USA, Canada, Japan, Australia, New Zealand, Turkey, Mexico, Iceland, Norway, Switzerland, Republic of Korea, Virgin Islands (United States).

- **Comunitatea Statelor Independente (CSI):** Armenia, Azerbaidjan, Belarus, Georgia (Gruzia), Kazahstan, Kirghizstan, Republica Moldova, Federația Rusă, Tadjikistan, Turkmenistan, Ucraina, Uzbekistan.

- **Commonwealth of Independent States (CIS):** Armenia, Azerbaijan, Belarus, Georgia (Gruzia), Kazakhstan, Kyrgyzstan, Republic of Moldova, Russian Federation, Tajikistan, Turkmenistan, Ukraine, Uzbekistan.

- **Țări din bazinul mediteranean-UE:** Albania, Bosnia Herțegovina, Algeria, Egipt, Gibraltar, Croația, Israel, Iordania, Liban, Libia, Maroc, Macedonia, Teritoriile Palestiniene Ocupate, Siria, Tunisia, Turcia, Ceuta, Kosovo, Melilla, Muntenegru, Serbia.

- **Countries from Mediterranean Area-UE:** Albania, Bosnia-Herzegovina, Alger, Egypt, Gibraltar, Croatia, Israel, Jordan, Libya, Lebanon, Morocco, Macedonia, Occupied Palestinian Territories, Syria, Tunisia, Turkey, Ceuta, Kosovo, Melilla, Montenegro, Serbia.

Sursa datelor:

- **Pentru comerțul EXTRA-UE:**

- Autoritatea Națională a Vămirilor (ANV), care colectează și prelucrează declarațiile vamale de export și import.

- Institutul Național de Statistică, care colectează pe formulare statistice și prelucrează datele de import și export de energie electrică și gaze naturale de la societățile importatoare/exportatoare. Aceste date sunt transmise la ANV pentru prelucrare și întregirea datelor obținute din declarațiile vamale.

- **Pentru comerțul INTRA-UE:**

- declarațiile statistice Intrastat colectate de către INS direct de la operatorii economici care au realizat un volum valoric al expedierilor intracomunitare de bunuri mai mare de 900.000 lei sau un volum al introducerilor intracomunitare de bunuri mai mare de 300.000 lei.

- declarațiile vamale colectate și prelucrate de către ANV, pentru comerțul intracomunitar privind bunuri pentru prelucrare internă sau prelucrare sub control vamal; bunuri care se mișcă din/către părți ale teritoriului statistic al UE dar care nu aparțin teritoriului fiscal al UE.

Sfera de acoperire pentru comerțul intracomunitar

Gradul de colectare a datelor Intrastat a fost de peste 95,0% atât pentru introduceri cât și pentru expedieri intracomunitare de bunuri, din volumul total al introducerilor și respectiv expedierilor intracomunitare de bunuri. Pentru restul de cca 5,0% reprezentând valoarea comerțului sub pragurile Intrastat și nonrăspunsuri au fost realizate estimări de date.

Datele lunare comunicate operativ sunt susceptibile de rectificări succesive din partea INS/ANV.

Diferențele între datele pe total și valorile obținute din însumarea diverselor structuri utilizate sunt datorate rotunjirilor.

Data source:

- **For EXTRA-EU trade:**

- The National Custom Authority (NCA) which collects and process export and import customs declarations.

- National Institute of Statistics which collect by statistical forms and process data for imports and exports of electricity and natural gas from importing/exporting companies through statistical forms. These data is subsequently submitted to NCA in order to be processed and to complete the data obtained from custom declarations.

- **For INTRA-EU trade:**

- INTRASTAT statistical declarations collected by NIS directly from the trade operators which achieved a value volume of intra-community dispatches of goods higher than lei 900 000 or a volume of intra-community arrivals of goods higher than lei 300 000.

- customs declarations collected and processed by National Authority of Customs (NAC) for intra-community trade regarding goods for internal processing or processing under customs control, goods from/to the parts of EU statistical territory which do not belong to EU fiscal territory.

Intra-community trade coverage

The percentage of collected data was over 95% of total volume of trade, both for intra-community arrivals and dispatches of goods. Data estimations were performed for the rest of 5.0 % representing the trade value below the Intrastat thresholds and non-responses .

Monthly data are current being successively rectified by the NIS/NCA.

The differences between total data and data obtained by cumulating the different structures used are due to rounding performed.

*
* *
*